



Janeiro/2024

# 1º RELATÓRIO MENSAL DE ATIVIDADES

METALÚRGICA PAULETTO LTDA;  
M. LANGARO CONSTRUÇÕES EIRELI;  
PAULETTO PAULETTO & CIA LTDA;  
MARCIA LANGARO PAULETTO PRODUTORA RURAL;  
MOACIR ALFONSO PAULETTO PRODUTOR RURAL.



Administradora Judicial  
ajgrupopauletto@valorconsultores.com.br

RECUPERAÇÃO JUDICIAL N. 0043565-27.2023.8.16.0021  
1ª VARA CÍVEL DE CASCAVEL/PR



Documento assinado digitalmente, conforme MP nº 2.200-2/2001, Lei nº 11.419/2006, resolução do Projudi, do TJPR/OE  
Validação deste em <https://projudi.tjpr.jus.br/projudi/> - Identificador: PJ8XZ V86LT C8LVA 5KRZY

# SUMÁRIO

<b>1. Glossário Online.....</b>	<b>4</b>	4.5. Imobilizado e Intangível.....	19
<b>2. Cronograma Processual.....</b>	<b>5</b>	4.6. Investimentos.....	20
<b>3. Informações Operacionais.....</b>	<b>6</b>	<b>5. Análise de Resultados.....</b>	<b>21</b>
3.1. Constatação das Condições de Funcionamento ....	6	5.1. Análise de Faturamento.....	22
3.2. Quadro Funcional.....	8	5.2. Evolução do Ebitda.....	23
3.3. Fotos da Vistoria.....	10	5.3. Índices de Liquidez.....	24
<b>4. Informações Financeiras.....</b>	<b>13</b>	<b>6. Endividamento.....</b>	<b>25</b>
4.1. Balanço Patrimonial Consolidado.....	13	6.1. Endividamento Total.....	25
4.1.1. Principais Movimentações do Ativo.....	14	6.2. Endividamento Sujeito a Recuperação Judicial.....	26
4.1.2. Principais Movimentações do Passivo.....	15	<b>7. Fluxo de Caixa.....</b>	<b>27</b>
4.2. Contas a Receber.....	16	7.1. Principais Fontes de Entrada.....	28
4.3. Contas a Pagar.....	17	7.2. Principais Saídas.....	28
4.4. Estoques.....	18	<b>8. Informações Financeiras – Atividade RURAL.....</b>	<b>29</b>



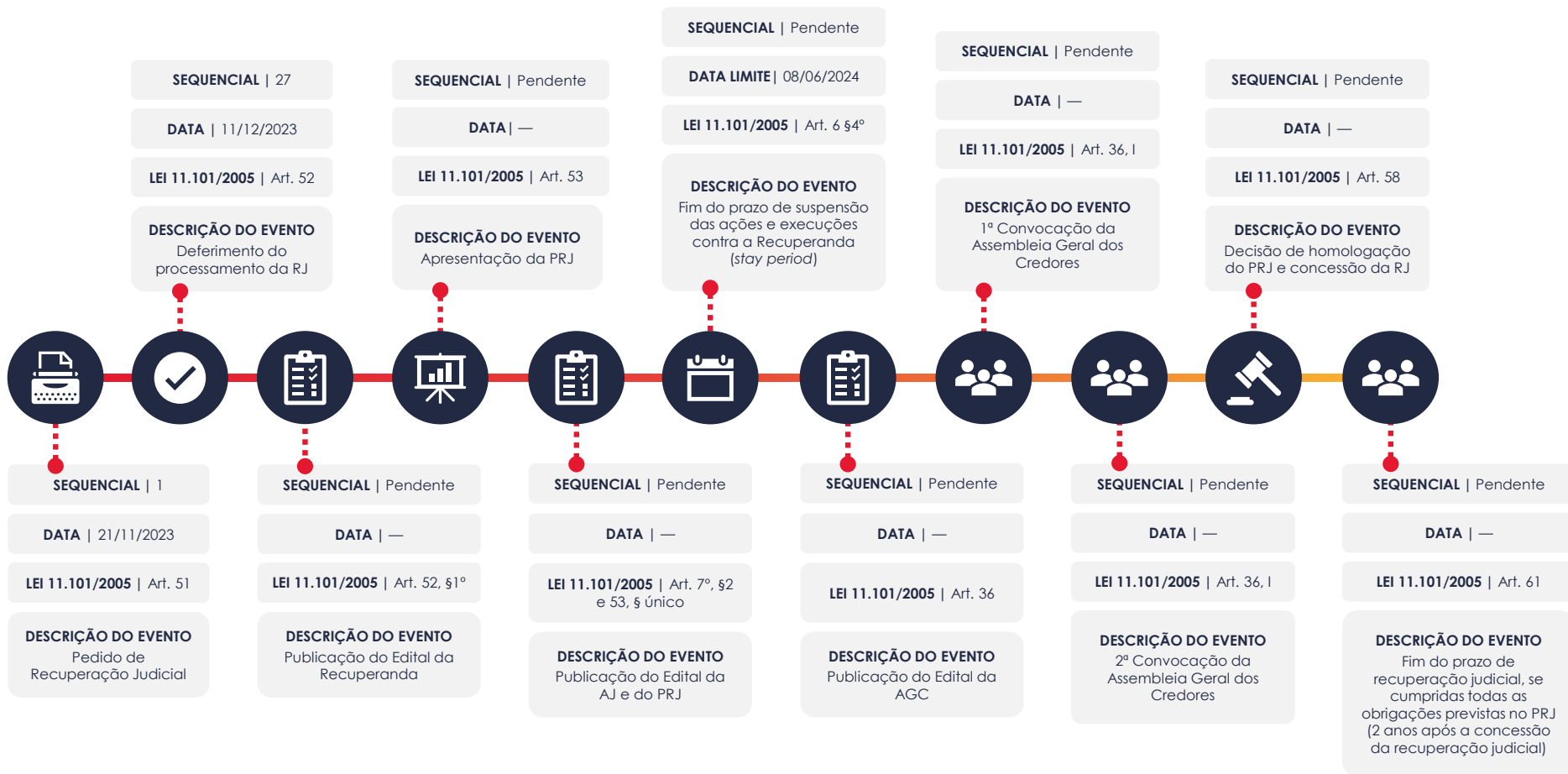
# 1. GLOSSÁRIO ONLINE

[www.valorconsultores.com.br](http://www.valorconsultores.com.br)

Para consulta do glossário *online* referente às informações operacionais e financeiras delineadas no presente Relatório Mensal de Atividades, acesse o *link* <https://www.valorconsultores.com.br/modelos>.



## 2. CRONOGRAMA PROCESSUAL



# 3. INFORMAÇÕES OPERACIONAIS

## 3.1. Constatação das Condições de Funcionamento

Na data de 23/01/2024, os representantes da AJ, Cleverson Marcel Colombo e Júlio Gonçalves Neto, vistoriaram a sede das Recuperandas Metalúrgica Pauletto e Pauletto, Pauletto & Cia, localizada na Rua Pedro Luiz Boaretto, 1097, Núcleo Industrial II, no Município de Cascavel/PR, na ocasião, acompanhados dos sócios proprietários, Sr. Moacir Pauletto e Sra. Marcia Langaro Pauletto, que prestaram as informações pertinentes.

Registra-se que se constatou o normal funcionamento das empresas, com funcionários tanto na área de escritório, quanto na área fabril, observando-se também estoques de matéria-prima (aço) e de estruturas metálicas, além de projetos em fase de execução, de acordo com as fotos adiante apresentadas. No local, haviam também diversos caminhões, sendo que, no momento da vistoria, 01 (um) deles estava sendo carregado de estruturas metálicas para entrega.

Ato subsequente, o representante das Recuperandas, Sr. Moacir Pauletto, declarou inicialmente que em dezembro/2023, a empresa foi contratada para realizar uma obra no aeroporto de Foz do Iguaçu/PR, cujos serviços de metalúrgica e montagem será realizada pela Pauletto, mas a matéria-prima será integralmente adquirida pela empresa contratante (HTB).



Questionado sobre o valor deste contrato, informou ser da ordem de R\$ 1.350.000,00 (um milhão, trezentos e cinquenta mil reais), complementando que já há execução de estruturas na fábrica, porém aguarda a empresa HTB adquirir o restante da matéria-prima para produção.

Quanto a outras obras executadas pela empresa, noticiou que há diversos orçamentos em trâmite, sendo que no momento estão instalando estruturas metálicas para a Anjos Colchões, cujo serviço já foi recebido.

Já em relação à atividade rural, desenvolvida nas propriedades rurais, localizadas em Amambai/MS, declarou que seguem normalmente com a criação de gado de corte (cria, recria e engorda), possuindo atualmente 1.928 (um mil, novecentos e vinte e oito) cabeças, que envolvem bois, vacas matrizes, novilhas e bezerros.

Continuou o Sr. Moacir explicando que em outubro/2023 ocorreu a estação de monta das vacas matrizes, nascendo cerca de 800 (oitocentos) bezerros, com isso, há expectativa para este ano da criação de outros 600 (seiscentos) a 650 (seiscentos e cinquenta).

Questionado sobre os custos mensais das propriedades rurais, informou serem em torno de R\$ 60.000,00 (sessenta mil reais) a R\$ 80.000,00 (oitenta mil reais) por mês.

[www.valorconsultores.com.br](http://www.valorconsultores.com.br)

Quanto à propriedade rural situada à aproximadamente 50 (cinquenta) quilômetros de Cascavel/PR, indicou que lá ocorre o cultivo de soja sob arrendamento.

Para mais, no tocante aos apartamentos do Edifício Villa Sirena, localizado no Centro de Cascavel/PR, informou que mantém alguns funcionários para fazer os acabamentos dos imóveis, destacando que em dezembro/2023 não houve a venda de nenhum dos apartamentos.

Nesse sentido, foi esclarecido que apenas a Recuperanda Metalúrgica Pauletto obteve faturamento no mês de dezembro/2023, na ordem de R\$ 185.351,29 (cento e oitenta e cinco mil, trezentos e cinquenta e um reais e vinte e nove centavos).

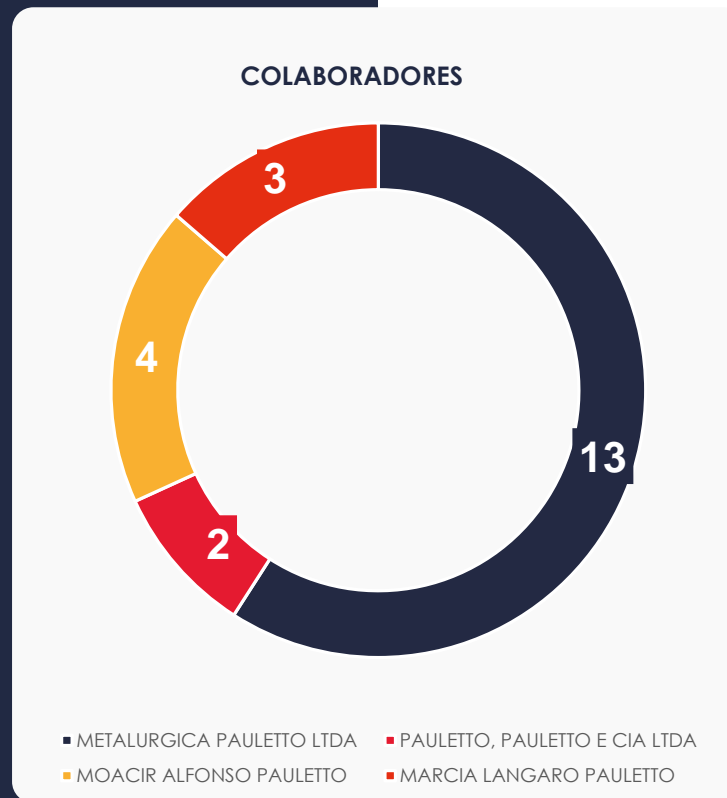
Por fim, declarou que não houve alterações em relação a Recuperanda M. Langaro Construções, localizada na Rua Erechim, 269, sala 203, Edifício Pauletto, Centro, no Município de Cascavel-PR, local onde são guardados os documentos do Grupo.



### 3.2. Quadro Funcional

Pelas informações prestadas no corrente mês, com todos os salários pagos em dia, atualmente as Recuperandas contam com 22 (vinte e dois) colaboradores, distribuídos nas diversas unidades, conforme gráfico ao lado:

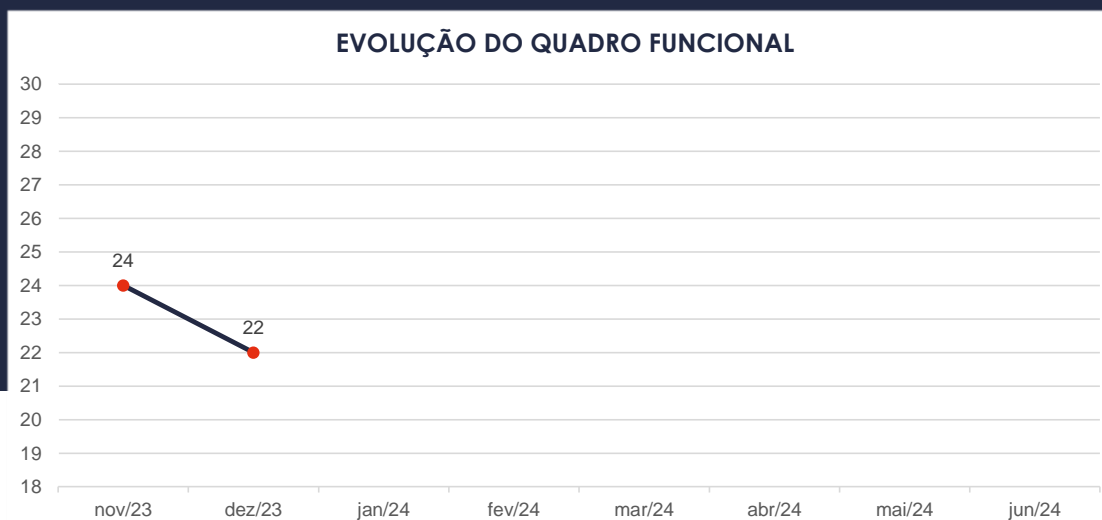
Além disso, foi informado que estão contratando mais 12 (doze) funcionários e alguns prestadores de serviços para execução da obra no aeroporto de Foz do Iguaçu/PR.





## 3.2. Quadro Funcional

O comparativo que demonstra o progresso do quadro de funcionários, registrados ou não, das Recuperandas ao longo tempo, desde o seu pedido de Recuperação Judicial até os dias atuais, está estampado pelo gráfico abaixo:



### 3.3. Fotos da Vistoria

Cascavel/PR







# 4. INFORMAÇÕES FINANCEIRAS

## 4.1. Balanço Patrimonial Consolidado

Apresentamos ao lado os dados da composição dos Ativos e Passivos e suas variações no bimestre composto pelos meses de outubro e novembro de 2023.

[www.valorconsultores.com.br](http://www.valorconsultores.com.br)

BALANÇO PATRIMONIAL	out/23	AV	nov/23	AV	AH
<b>ATIVO</b>					
<b>Ativo Circulante</b>					
Caixa e equivalentes a caixa	1.323.316	8,6%	1.374.135	8,7%	3,8%
Clientes	401.483	2,6%	501.172	3,2%	24,8%
Adiantamentos	509.583	3,3%	509.583	3,2%	0,0%
Empreendimentos Imobiliarios	773.642	5,0%	778.347	4,9%	0,6%
Tributos a Recuperar	40.799	0,3%	100.943	0,6%	147,4%
Estoques	7.109.571	46,2%	7.380.588	46,5%	3,8%
<b>Total do Ativo Circulante</b>	<b>10.158.393</b>	<b>66,1%</b>	<b>10.644.768</b>	<b>67,1%</b>	<b>4,8%</b>
<b>Ativo Não Circulante</b>					
Clientes	957.985	6,2%	957.985	6,0%	0,0%
Investimentos	2.838	0,0%	2.838	0,0%	0,0%
Imobilizado	4.257.626	27,7%	4.257.626	26,8%	0,0%
Intangível	1.500	0,0%	1.500	0,0%	0,0%
<b>Total do Ativo Não Circulante</b>	<b>5.219.950</b>	<b>33,9%</b>	<b>5.219.950</b>	<b>32,9%</b>	<b>0,0%</b>
<b>TOTAL DO ATIVO</b>	<b>15.378.343</b>	<b>100,0%</b>	<b>15.864.718</b>	<b>100,0%</b>	<b>3,2%</b>

13



#### 4.1.1. Principais Movimentações do Ativo

**Caixa e Equivalentes de Caixa:** As disponibilidades demonstraram em novembro de 2023 um saldo de R\$ 1,3 milhão, tendo aumentado esse montante em R\$ 50 mil comparativamente ao mês anterior. Destaca-se que o maior volume deste grupo está alocado em “Bancos c/ Movimento” mais expressivamente na recuperanda Metalúrgica Pauletto.

**Cientes a Curto e Longo Prazo:** O grupo Clientes apresentou no curto prazo um saldo de R\$ 501 mil, tendo ocorrido um acréscimo de 24,8% de outubro a novembro de 2023. Já grupo de clientes a longo prazo, apresentou saldo de R\$ 957 mil e não demonstrou movimentações no período. Ambas contas constam exclusivamente na recuperanda Metalúrgica Pauletto e representaram 9,2% do total do ativo.

**Empreendimentos Imobiliários:** Este grupo engloba as rubricas “Empreendimentos em Andamento” e “Consórcios” tendo apresentado um saldo de R\$ 778 mil, sendo a maior parte na segunda conta citada. No período apresentou um aumento de apenas R\$ 4 mil.



BALANÇO PATRIMONIAL	out/23	AV	nov/23	AV	AH
<b>PASSIVO</b>					
<b>Passivo Circulante</b>					
Fornecedores	821.678	5,3%	405.480	2,6%	-50,7%
Empréstimos e Financiamentos	11.599.800	75,4%	32.072	0,2%	-99,7%
Obrigações Sociais e Trabalhistas	162.115	1,1%	160.987	1,0%	-0,7%
Obrigações Tributárias	180.495	1,2%	173.836	1,1%	-3,7%
Parcelamentos Tributários	98.220	0,6%	94.248	0,6%	-4,0%
Outras Obrigações	1.544.375	10,0%	1.330.477	8,4%	-13,9%
Recebimentos Antecipados	367.277	2,4%	367.277	2,3%	0,0%
Credores Quirografários	0	0,0%	13.484.059	85,0%	0,0%
<b>Total do Passivo Circulante</b>	<b>14.773.960</b>	<b>96,1%</b>	<b>16.048.436</b>	<b>101,2%</b>	<b>8,6%</b>
<b>Passivo Não Circulante</b>					
Obrigações Tributárias	0	0,0%	0	0,0%	0,0%
Empréstimos e Financiamentos LP	429.494	2,8%	0	0,0%	-100,0%
Parcelamentos Tributários LP	0	0,0%	0	0,0%	0,0%
Consórcios	10.697	0,1%	10.697	0,1%	0,0%
Receitas Diferidas	205.000	1,3%	205.000	1,3%	0,0%
<b>Total do Passivo Não Circulante</b>	<b>645.192</b>	<b>4,2%</b>	<b>215.697</b>	<b>1,4%</b>	<b>-66,6%</b>
<b>Patrimônio Líquido</b>					
Capital Social	690.000	4,5%	690.000	4,3%	0,0%
Reserva de Lucros	0	0,0%	0	0,0%	0,0%
Lucros e/ou Prejuízos Acumulados	-599.779	-3,9%	-599.779	-3,8%	0,0%
Lucros/Prejuízo do Exercício	-131.030	-0,9%	-366.740	-2,3%	179,9%
Prejuízos a amortizar	0	0,0%	-164.920	-1,0%	0,0%
Distribuição de Lucros no Exercício	0	0,0%	0	0,0%	0,0%
Ajustes de Exercícios Anteriores	0	0,0%	42.023	0,3%	0,0%
<b>Total do Patrimônio Líquido</b>	<b>-40.809</b>	<b>-0,3%</b>	<b>-399.415</b>	<b>-2,5%</b>	<b>878,8%</b>
<b>TOTAL DO PASSIVO</b>	<b>15.378.343</b>	<b>100,0%</b>	<b>15.864.718</b>	<b>100,0%</b>	<b>3,2%</b>

#### 4.1.2. Principais Movimentações do Passivo

**Fornecedores:** Nota-se no período de outubro a novembro de 2023, uma redução de 50,7%, equivalente a R\$ 416 mil no curto prazo. Por fim esta rubrica finalizou o mês com saldo de R\$ 405 mil, advindo majoritariamente da recuperanda Metalúrgica Pauletto.

**Empréstimos e Financiamentos CP e LP:** Com saldo de R\$ 32 mil no curto prazo, o grupo apresentou uma redução considerável de R\$ 11,5 milhões, tendo sido visualizado a transferência para o grupo Credores RJ, tendo esta mesma situação ocorrida no LP.

**Outras Obrigações:** Nota-se no período de outubro a novembro de 2023, uma redução de 13,9%, equivalente a R\$ 213 mil no curto prazo. O total deste grupo soma 1,3 milhão representando 8,4% do passivo total.

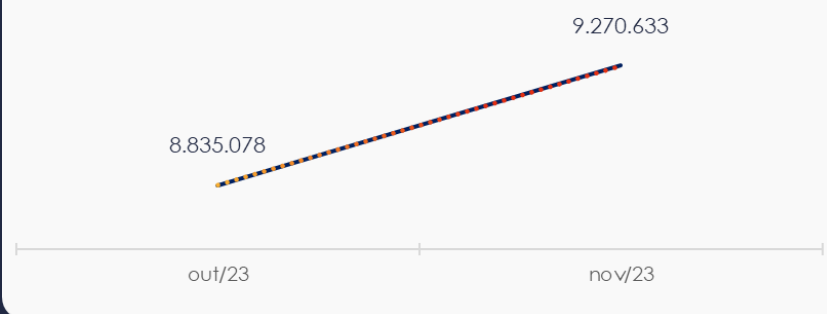


## 4.2. Contas a Receber

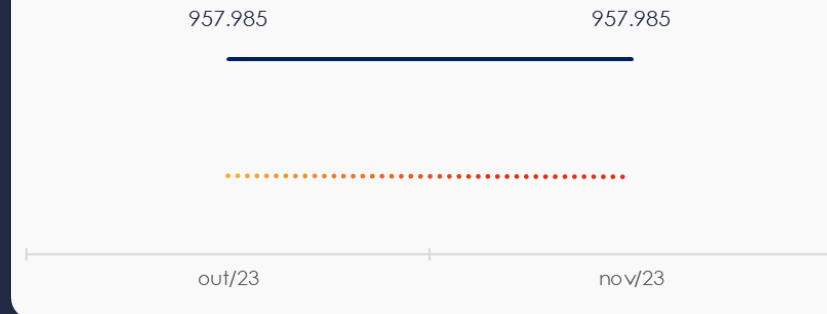
Os valores de Contas a Receber com vencimentos a curto prazo, estão compostos principalmente pela conta de Estoques inventariados e Edifício Villa Serena, representando 38,8% e 29,5% respectivamente. Neste mês, novembro/2023, não houve grandes movimentações, tendo aumentado 4,7% em relação ao mês de outubro de 2023.

As contas a receber em longo prazo demonstraram em sua maior parte valores relacionados à conta Faz. Mitacore Pena Azul Adm de Bens, não apresentando movimentação de outubro a novembro de 2023.

CONTAS A RECEBER - CURTO PRAZO



CONTAS A RECEBER - LONGO PRAZO

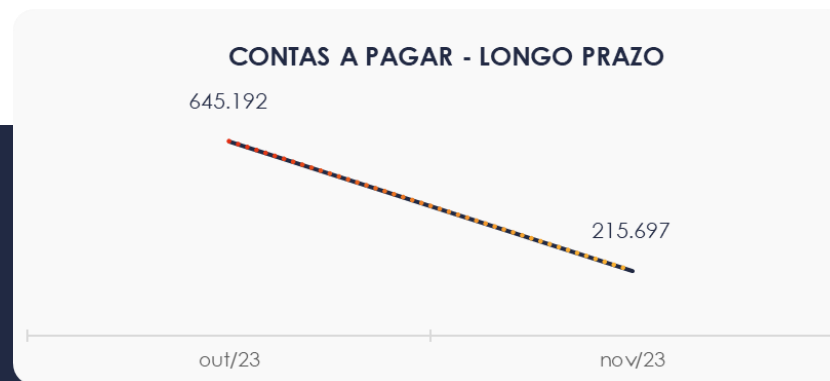
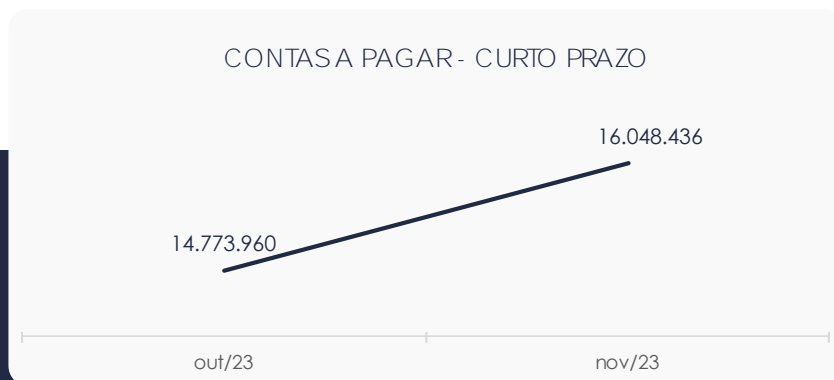




### 4.3. Contas a Pagar

As contas a pagar das empresas demonstraram um aumento de R\$ 1,2 milhão no período de outubro a novembro de 2023. Destaca-se a abertura da rubrica "Credores Quirografários" detentora do maior volume de contas a pagar.

Os valores a pagar devidos a longo prazo, conforme pode ser observado no gráfico demonstrou saldo de R\$ 215 mil, sendo observado nas contas Receitas Diferidas e Consórcios.



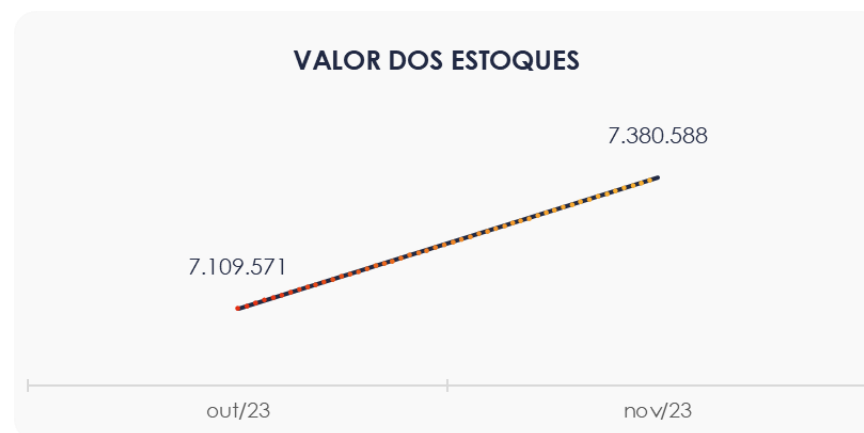
## 4.4. Estoques

O saldo dos estoques finalizou com R\$ 7,3 milhões em novembro de 2023, e, comparativamente ao mês anterior, apresentou uma alta de R\$ 271 mil.

Os maior volume de estoques foi visualizado nas rubricas "Estoques Inventariados" e "Ed. Vila Serena".

Ao lado quadro que demonstra a composição do estoque no bimestre.

[www.valorconsultores.com.br](http://www.valorconsultores.com.br)



18



## 4.5. Imobilizado e Intangível

No mês de novembro/2023, este grupo apresentou saldo de R\$ 4,2 milhões, não tendo sido visualizado variações de outubro a novembro de 2023. Por fim, nota-se que não houve contabilização de valores de depreciação.

IMOBILIZADO	out/23	nov/23	AV	Variação
Barracão Metalurgica	2.850.588	2.850.588	66,9%	0
Computadores e Acessórios	32.549	32.549	0,8%	0
Construções	0	0	0,0%	0
Construções em Andamento - Ampliaç	0	0	0,0%	0
Máquina e Equipamentos	115.345	115.345	2,7%	0
Móveis e Utensílios	21.135	21.135	0,5%	0
Imóveis	0	0	0,0%	0
Terrenos	0	0	0,0%	0
Veículos	1.238.010	1.238.010	29,1%	0
<b>INTANGÍVEL</b>				
Softwares e Aplicativos	1.500	1.500	0,0%	0
<b>TOTAL</b>	<b>4.259.126</b>	<b>4.259.126</b>	<b>100,0%</b>	<b>0</b>



## 4.6. Investimentos

Composto pela conta "investimentos", o grupo não apresentou movimentações no período de outubro a novembro de 2023, mantendo o montante de R\$ 2,8 mil.



# 5. ANÁLISE DE RESULTADOS

Com base nas demonstrações financeiras recebidas, foi analisada a demonstração de resultado das Recuperandas no meses de outubro e novembro de 2023, demonstrando que no referido meses as empresas apresentaram um prejuízo líquido de R\$ 131 mil e R\$ 235 mil, respectivamente.

[www.valorconsultores.com.br](http://www.valorconsultores.com.br)

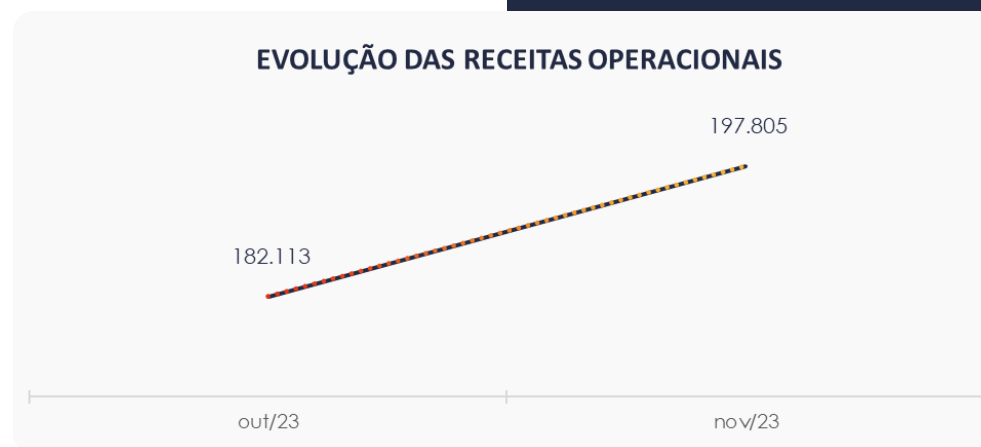
DRE	out/23	AV	nov/23	AV	AH
<b>RECEITAS OPERACIONAIS BRUTAS</b>	<b>182.113</b>	<b>100,0%</b>	<b>197.805</b>	<b>100,0%</b>	<b>8,6%</b>
( - ) Deduções das receitas	-34.595	-19,0%	-24.687	-12,5%	-28,6%
<b>( = ) Receitas líquidas</b>	<b>147.517</b>	<b>81,0%</b>	<b>173.118</b>	<b>87,5%</b>	<b>17,4%</b>
( - ) Custos das Vendas e Serviços	512.160	281,2%	-54.105	-27,4%	-110,6%
<b>( = ) Lucro bruto</b>	<b>659.677</b>	<b>362,2%</b>	<b>119.012</b>	<b>60,2%</b>	<b>-82,0%</b>
( - ) Despesas operacionais	-698.720	-383,7%	-252.481	-127,6%	-63,9%
<b>( = ) EBITDA</b>	<b>-39.043</b>	<b>-21,4%</b>	<b>-133.469</b>	<b>-67,5%</b>	<b>241,9%</b>
( - ) Depreciação e amortização	0	0,0%	0	0,0%	0,0%
( - ) Encargos financeiros líquidos	-91.987	-50,5%	-102.240	-51,7%	11,1%
<b>( = ) Resultado antes do RNO</b>	<b>-131.030</b>	<b>-72,0%</b>	<b>-235.710</b>	<b>-119,2%</b>	<b>79,9%</b>
( +/- ) RNO	0	0,0%	0	0,0%	0,0%
<b>( = ) Resultado antes do IR e CS</b>	<b>-131.030</b>	<b>-72,0%</b>	<b>-235.710</b>	<b>-119,2%</b>	<b>79,9%</b>
( - ) IR e CS	0	0,0%	0	0,0%	0,0%
<b>( = ) RESULTADO LÍQUIDO DO EXERCÍCIO</b>	<b>-131.030</b>	<b>-72,0%</b>	<b>-235.710</b>	<b>-119,2%</b>	<b>79,9%</b>

21



## 5.1. Análise de Faturamento

Ao lado apresentamos o quadro de obtenção de receitas do bimestre, onde pode-se constatar uma alta de 8,6%. No mês de novembro nota-se que o maior volume de receitas relaciona-se com prestação de serviços.

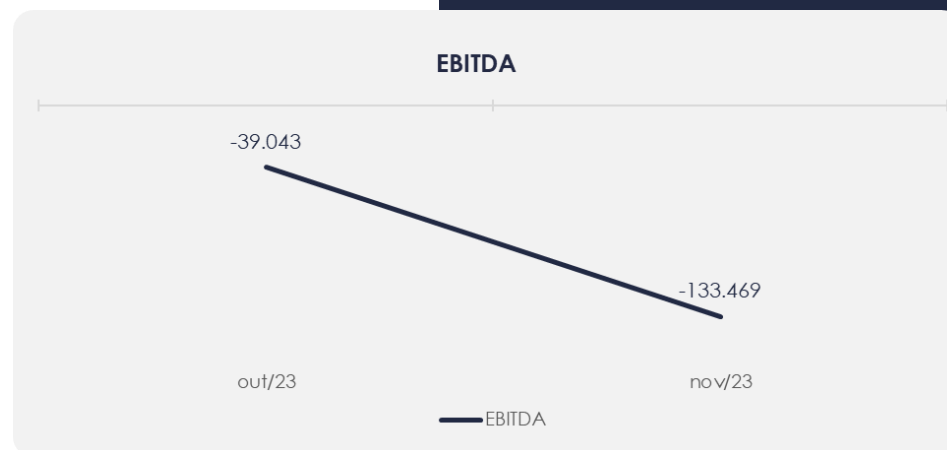


## 5.2. Evolução do Ebitda

Em outubro de 2023 houve um alto valor de despesas, tendo as Recuperandas obtido um Ebitda negativo na ordem de R\$ 39 mil, sendo visualizado nos balancetes despesas operacionais relacionadas principalmente a pagamento de pessoal e tributárias.

No mês de novembro de 2023, o Lucro Bruto mesmo sendo positivo, ainda não foi suficiente para cobrir as despesas operacionais, que corresponderam a R\$ 252 mil, de modo que as Recuperandas novamente encerraram o período com um resultado operacional (Ebitda) desfavorável de 67,5% sobre o faturamento, equivalente a R\$ 133 mil.

[www.valorconsultores.com.br](http://www.valorconsultores.com.br)



23

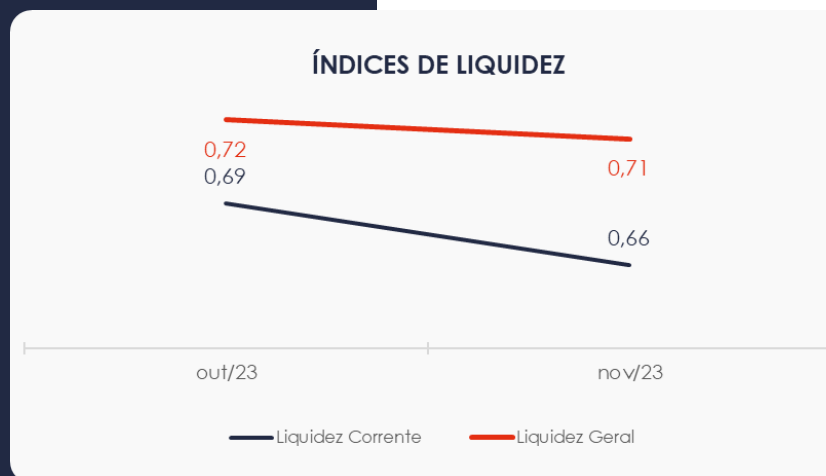


### 5.3. Índices de Liquidez

O índice de liquidez geral das Recuperandas se demonstrou baixo, apresentando o valor de **R\$ 0,71**. Portanto, a sociedade empresária **não dispunha** de ativos suficientes para o pagamento das suas dívidas com vencimento a curto e longo prazo, uma vez que a capacidade de pagamento era de **R\$ 0,71** para cada **R\$ 1,00** de dívida.

Nos valores a curto prazo a perspectiva não entrega melhorias, sendo possível evidenciarmos um valor de **R\$0,66** para cada **R\$ 1,00** de dívida, portanto novamente insuficiente.

ÍNDICES DE LIQUIDEZ

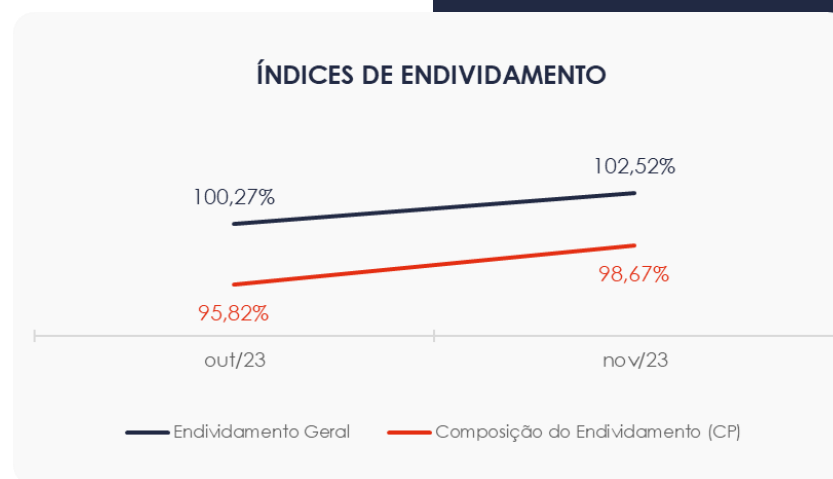




# 6. ENDIVIDAMENTO

## 6.1. Endividamento Total

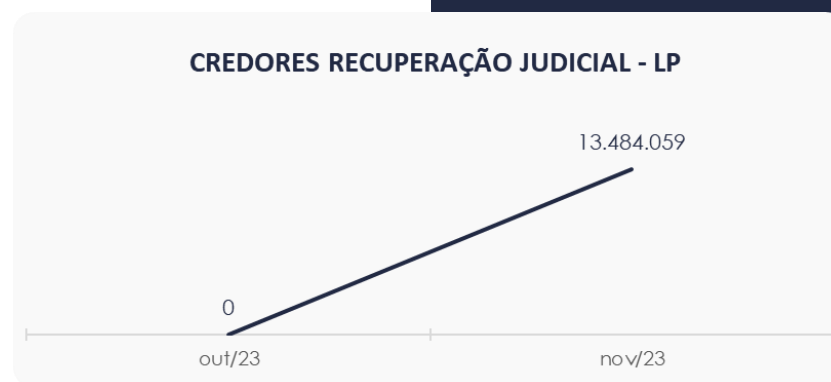
No referido mês de análise o endividamento da empresa totalizou R\$ 16,2 milhões, correspondente a 102,52% ante o valor apresentado nos ativos das empresas, sendo 98,67% registrado a curto prazo em novembro de 2023.



## 6.2. Endividamento Sujeito a Recuperação Judicial

Em relação aos credores sujeitos aos efeitos do PRJ verifica-se que foram alocados pelas Recuperandas um saldo de R\$ 13,4 milhões, demonstrando até o momento, conforme informado no balancete, a maior parte em Instituições Financeiras e Fornecedores.

[www.valorconsultores.com.br](http://www.valorconsultores.com.br)



26



# 7. FLUXO DE CAIXA

Para melhor compreensão apresenta-se ao lado a demonstração do fluxo de caixa da empresa Recuperanda, realizada pelo método direto, referente ao mês de novembro/2023.

[www.valorconsultores.com.br](http://www.valorconsultores.com.br)

DEMONSTRAÇÃO DO FLUXO DE CAIXA	nov/23
<b>ATIVIDADES OPERACIONAIS</b>	
Movimentação de clientes a receber	98.116
Movimentação de outros créditos	-64.849
Movimentação de fornecedores	-741.321
Movimentação de tributos	-35.318
Movimentação de despesas e outras obrig.	-569.748
<b>Fluxo das atividades operacionais</b>	<b>-1.313.121</b>
<b>ATIVIDADES DE INVESTIMENTOS</b>	
Movimentação de investimentos	0
Movimentação de imobilizado	0
Movimentação de intangível	0
<b>Fluxo das atividades de investimentos</b>	<b>0</b>
<b>ATIVIDADES DE FINANCIAMENTOS</b>	
Movimentação de empr. e financ.	-11.997.222
<b>Fluxo das atividades de financiamento</b>	<b>-11.997.222</b>
<b>ATIVIDADES DE CREDORES RJ</b>	
Movimentação de credores RJ	13.484.059
<b>Fluxo das atividades de credores RJ</b>	<b>13.484.059</b>
<b>ATIVIDADES DE PATRIMÔNIO LÍQUIDO</b>	
Movimentação de patrimônio líquido	-122.897
<b>Fluxo das atividades de patrimônio líquido</b>	<b>-122.897</b>
<b>Variação líquida do caixa</b>	<b>50.819</b>

27



## 7.1. Principais Fontes de Entrada

As principais fontes positivas no período foram relacionadas a movimentação de clientes, bem como movimentação contábil de credores RJ, perfazendo um valor de R\$ 13,5 milhões.

## 7.2. Principais Saídas

Os movimentos de saídas que contribuíram para saldo negativo foram baixa de outros créditos, fornecedores, tributos, outras obrigações, empréstimos, que foram realocados em credores RJ, e, ajuste do patrimônio líquido, tendo totalizado no período uma saída de caixa de R\$ 13,5 milhões.



# 8. INFORMAÇÕES FINANCEIRAS – ATIVIDADE RURAL

Os dados dos Ativos, Passivos, Receitas, Custos e Despesas das empresas Marcia Langaro Pauletto e Moacir Pauletto, serão apresentados a seguir, referente ao mês de novembro de 2023.

[www.valorconsultores.com.br](http://www.valorconsultores.com.br)

BALANÇO PATRIMONIAL	nov/23	AV	AH
<b>ATIVO</b>			
<b>Ativo Circulante</b>			
Estoques	4.267.302	100,0%	0,0%
<b>Total do Ativo Circulante</b>	<b>4.267.302</b>	<b>100,0%</b>	<b>0,0%</b>
<b>Ativo Não Circulante</b>			
<b>Total do Ativo Não Circulante</b>	<b>0</b>	<b>0,0%</b>	<b>0,0%</b>
<b>TOTAL DO ATIVO</b>	<b>4.267.302</b>	<b>100,0%</b>	<b>0,0%</b>

BALANÇO PATRIMONIAL	nov/23	AV	AH
<b>PASSIVO</b>			
<b>Passivo Circulante</b>			
Empréstimos Bancários	7.788.673	182,5%	0,0%
Fornecedores	1.096.079	25,7%	0,0%
Obrigações Trabalhistas	3.458	0,1%	0,0%
Empréstimos PF e PJ	1.918.707	45,0%	0,0%
Provisões	19.558	0,5%	0,0%
<b>Total do Passivo Circulante</b>	<b>10.826.475</b>	<b>253,7%</b>	<b>0,0%</b>
<b>Passivo Não Circulante</b>			
<b>Total do Passivo Não Circulante</b>	<b>0</b>	<b>0,0%</b>	<b>0,0%</b>
<b>Patrimônio Líquido</b>			
Capital Social	0	0,0%	0,0%
Lucros e/ou Prejuízos Acumulados	0	0,0%	0,0%
Lucros/Prejuízo do Exercício	-19.558	-0,5%	0,0%
Ajustes de Exercícios Anteriores	-6.539.615	-153,2%	0,0%
<b>Total do Patrimônio Líquido</b>	<b>-6.559.173</b>	<b>-153,7%</b>	<b>0,0%</b>
<b>TOTAL DO PASSIVO</b>	<b>4.267.302</b>	<b>100,0%</b>	<b>0,0%</b>

29



DRE	nov/23	AV	AH
<b>RECEITAS OPERACIONAIS BRUTAS</b>	<b>0</b>	<b>0,0%</b>	<b>0,0%</b>
( - ) Deduções das receitas	0	0,0%	0,0%
<b>( = ) Receitas líquidas</b>	<b>0</b>	<b>0,0%</b>	<b>0,0%</b>
( - ) Custos das Vendas e Serviços	0	0,0%	0,0%
<b>( = ) Lucro bruto</b>	<b>0</b>	<b>0,0%</b>	<b>0,0%</b>
( - ) Despesas operacionais	-19.558	0,0%	0,0%
<b>( = ) EBITDA</b>	<b>-19.558</b>	<b>0,0%</b>	<b>0,0%</b>
( - ) Depreciação e amortização	0	0,0%	0,0%
( - ) Encargos financeiros líquidos	0	0,0%	0,0%
<b>( = ) Resultado antes do RNO</b>	<b>-19.558</b>	<b>0,0%</b>	<b>0,0%</b>
( +/- ) RNO	0	0,0%	0,0%
<b>( = ) Resultado antes do IR e CS</b>	<b>-19.558</b>	<b>0,0%</b>	<b>0,0%</b>
( - ) IR e CS	0	0,0%	0,0%
<b>( = ) RESULTADO LÍQUIDO DO EXERCÍCIO</b>	<b>-19.558</b>	<b>0,0%</b>	<b>0,0%</b>

Observa-se que não houve receita no período de análise. Somente foram evidenciados valores de despesas operacionais, advindas de despesas com pessoal, que totalizaram um gasto no valor de R\$ 19 mil.

Por fim, visto que a Recuperanda não apresentou outros saldos, auferiu um resultado líquido negativo de R\$ 19 mil.





## MARINGÁ/PR

Av. Duque de Caxias, nº 882  
Edifício New Tower Plaza  
Torre II, 6º Andar, Sala 603  
Zona 07 - CEP 87020-025

**+55 44 3041-4882**

## CURITIBA/PR

Av. Cândido de Abreu, nº 470  
Edifício Neo Business  
14º Andar, Conjunto 1407  
Centro Cívico - CEP 87020-025

**+55 41 3122-2060**

## SÃO PAULO/SP

Av. Paulista, nº 2300  
Edifício São Luís Gonzaga  
Andar Pilotis  
Bela Vista - CEP 01310-300

**+55 11 2847-4958**



Documento assinado digitalmente, conforme MP nº 2.200-2/2001, Lei nº 11.419/2006, resolução do Projudi, do TJPR/OE  
Validação deste em <https://projudi.tjpr.jus.br/projudi/> - Identificador: PJ8XZ V86LT C8LVA 5KRZY