



Outubro/2025

11º RELATÓRIO MENSAL DE ATIVIDADES

TRIX - INDÚSTRIA E COMÉRCIO DE MÓVEIS LTDA. - ME



Documento assinado digitalmente, conforme MP nº 2.200-2/2001, Lei nº 11.419/2006, resolução do Projudi, do TJPR/OE
Validação deste em <https://projudi.tjpr.jus.br/projudi/> - Identificador: PJSJF XV6CB XYLNZ V5VXD



Administradora Judicial
ajtrix@valorconsultores.com.br

RECUPERAÇÃO JUDICIAL N. 0000306-74.2024.8.16.0076
4ª VARA CÍVEL E EMPRESARIAL REGIONAL DA COMARCA
DE CASCAVEL/PR



Documento assinado digitalmente, conforme MP nº 2.200-2/2001, Lei nº 11.419/2006, resolução do Projudi, do TJPR/OE
Validação deste em <https://projudi.tjpr.jus.br/projudi/> - Identificador: PJSJF XV6CB XYLNZ V5VXD

SUMÁRIO

1. Glossário Online.....	4	4.4. Estoques.....	15
2. Cronograma Processual.....	5	4.5. Imobilizado.....	16
3. Informações Operacionais.....	6	4.6. Investimentos.....	17
3.1. Constatação das Condições de Funcionamento.....	6	5. Análise de Resultados.....	18
3.2. Quadro Funcional.....	7	5.1. Análise de Faturamento.....	19
3.3. Fotos da Vistoria.....	8	5.2. Índices de Liquidez.....	20
4. Informações Financeiras.....	9	6. Endividamento.....	21
4.1. Balanço Patrimonial.....	9	6.1. Endividamento Total.....	21
4.1.1. Principais Movimentações do Ativo.....	10	7. Fluxo de Caixa.....	22
4.1.2. Principais Movimentações do Passivo.....	11	7.1. Principais Fontes de Entrada.....	23
4.2. Contas a Receber.....	13	7.2. Principais Saídas.....	23
4.3. Contas a Pagar.....	14		



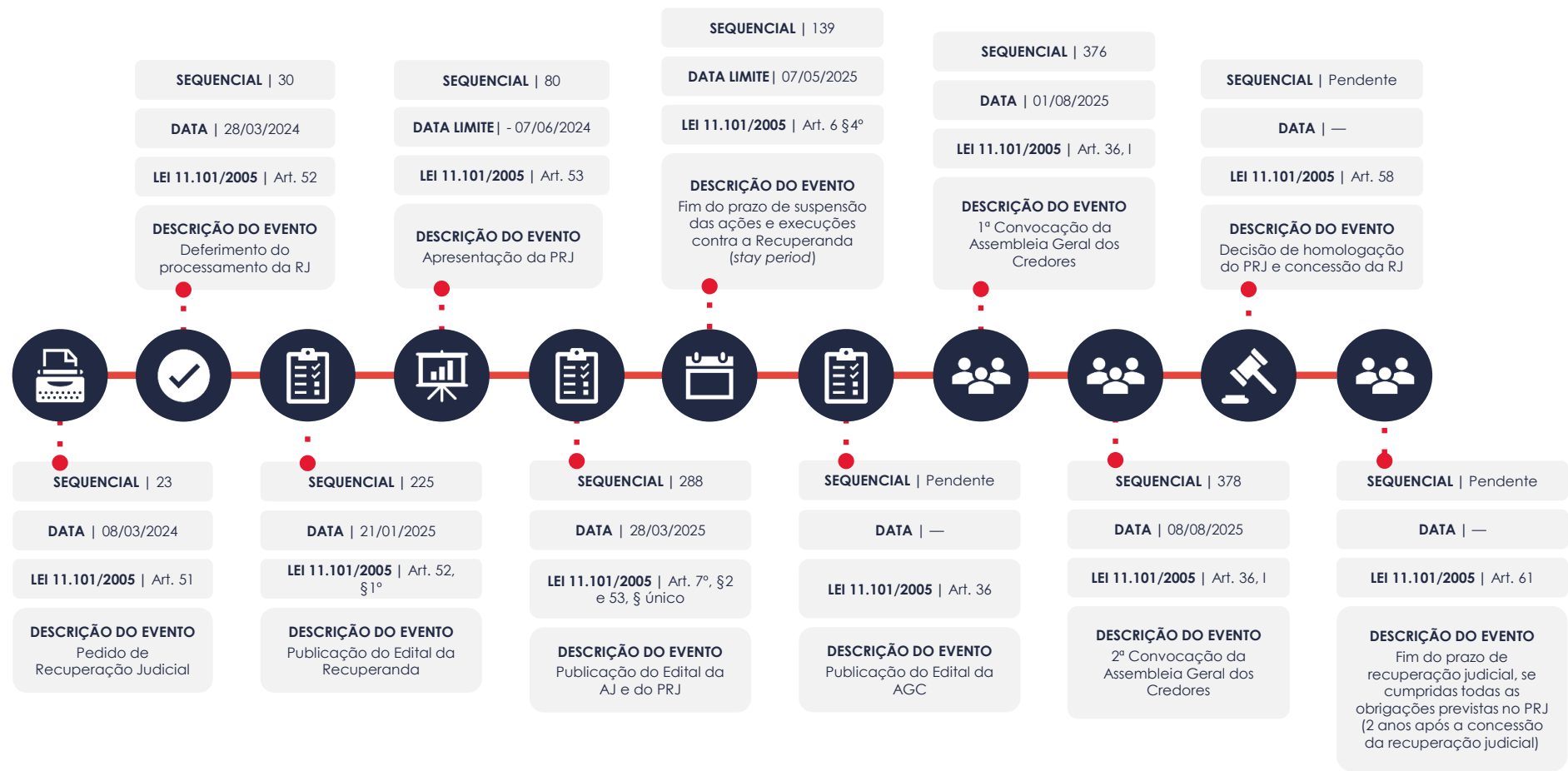
1. GLOSSÁRIO ONLINE

www.valorconsultores.com.br

Para consulta do glossário *online* referente às informações operacionais e financeiras delineadas no presente Relatório Mensal de Atividades, acesse o *link* <https://www.valorconsultores.com.br/modelos>.



2. CRONOGRAMA PROCESSUAL



3. INFORMAÇÕES OPERACIONAIS

3.1. Constatação das Condições de Funcionamento

As informações que subsidiam o presente relatório foram coletadas pelo representante da AJ, Cleverson Marcel Colombo, através de reunião realizada por aplicativo de videoconferência no dia 13/10/2025, com a sócia proprietária, Sra. Mariliny Klassen, e o advogado das Recuperandas, Sr. André Duck.

Adiante, seguem as informações prestadas pelos representantes da Recuperanda:

- A empresa mantém produção e funcionamento em barracão cedido pela Prefeitura Municipal, localizado na Rua Pedro Lotti, s/n, Coronel Vivida/PR.
- No mês de setembro/2025, a empresa realizou venda relevante para cliente de Pato Branco/PR, no valor de R\$ 576 mil, tendo recebido parte antecipada de R\$ 156 mil, destinada à compra de matéria-prima (R\$ 102 mil), bem como ao pagamento da folha salarial e demais despesas operacionais.

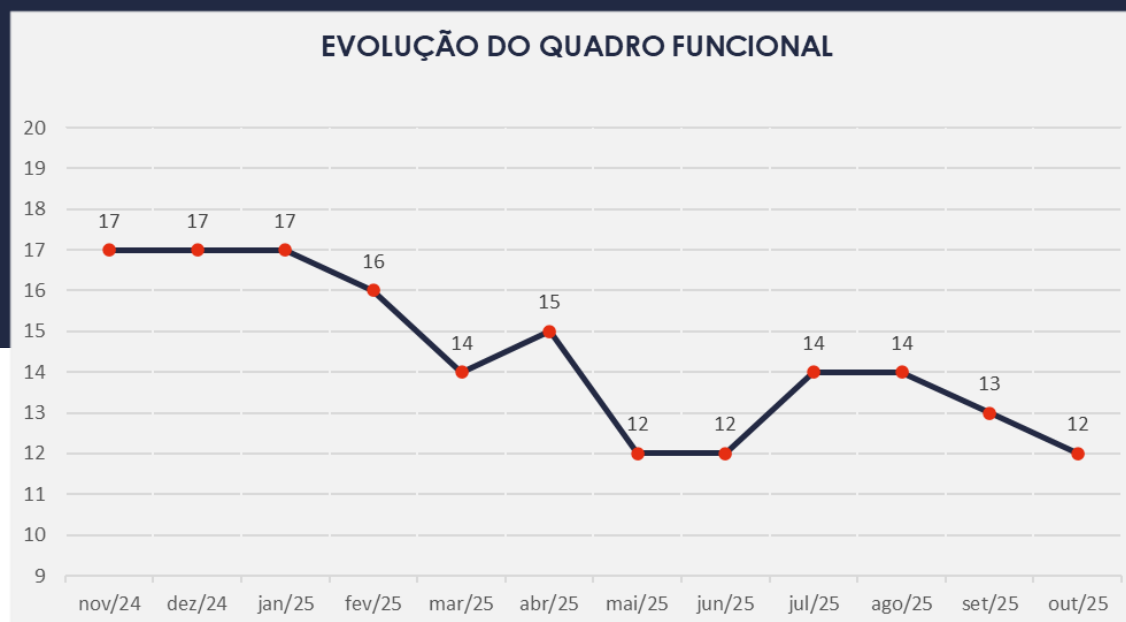
- Encaminhou relatório de pedidos a produzir, totalizando R\$ 604 mil, dos quais ainda há R\$ 222 mil a receber.
- Encaminhou lista de clientes em fase de prospecção, com estimativas de valores potenciais de venda, destacando que, apesar das dificuldades enfrentadas, permanecem empenhados na realização de novas vendas e na produção para entrega dos pedidos em carteira.
- Possui materiais em estoque avaliados em R\$ 349 mil, considerando o pedido em andamento e a recente compra de matéria-prima.
- Quanto às máquinas alienadas à Unicred, informou-se que a situação permanece inalterada em relação ao mês anterior, tendo havido concordância da instituição para a venda de uma das máquinas seccionadoras, de modo que os recursos obtidos sejam utilizados para dar entrada em acordo.




3.2. Quadro Funcional

Pelas informações prestadas no corrente mês, atualmente a Recuperanda conta com 12 funcionários. Na oportunidade, foi declarado que não estão sendo realizados os recolhimentos de FGTS e INSS.

O comparativo que demonstra o progresso do quadro de funcionários, registrados ou não, da Recuperanda ao longo tempo, desde o seu pedido de Recuperação Judicial até os dias atuais, está estampado pelo gráfico abaixo:



3.3. Fotos da Vistoria



www.valorconsultores.com.br

8



Documento assinado digitalmente, conforme MP nº 2.200-2/2001, Lei nº 11.419/2006, resolução do Projudi, do TJPR/OE
Validação deste em <https://projudi.tjpr.jus.br/projudi/> - Identificador: PJSJF XV6CB XYLNZ V5VXD

4. INFORMAÇÕES FINANCEIRAS

4.1. Balanço Patrimonial

A seguir, apresentamos os dados detalhados da composição dos Ativos e Passivos, bem como suas variações ocorridas no último trimestre.

www.valorconsultores.com.br

BALANÇO PATRIMONIAL	jun/25	AV	jul/25	AV	ago/25	AV	AH
ATIVO							
Ativo Circulante							
Caixa e Equivalentes de Caixa	0	0,0%	290	0,0%	0	0,0%	-100,0%
Clientes	13.717	0,8%	12.500	0,8%	31.000	2,7%	148,0%
Créditos	3.615	0,2%	1.868	0,1%	0	0,0%	-100,0%
Estoque	312.346	19,2%	307.366	19,1%	281.669	24,1%	-8,4%
Total do Ativo Circulante	329.677	20,3%	322.024	20,0%	312.669	26,8%	-2,9%
Ativo Não Circulante							
Créditos	50.943	3,1%	50.943	3,2%	50.943	4,4%	0,0%
Investimentos	113.305	7,0%	113.305	7,1%	113.305	9,7%	0,0%
Imobilizado	1.133.344	69,6%	1.120.294	69,7%	690.135	59,1%	-38,4%
Total do Ativo Não Circulante	1.297.591	79,7%	1.284.542	80,0%	854.383	73,2%	-33,5%
TOTAL DO ATIVO	1.627.269	100,0%	1.606.565	100,0%	1.167.052	100,0%	-27,4%



4.1.1. Principais Movimentações do Ativo

Clientes: Este grupo é composto por “Duplicatas a Receber” e apresentou em agosto/25 uma alta de R\$ 18 mil. Ao final do período, o grupo demonstrou um saldo de R\$ 31 mil.

Créditos a Curto e Longo Prazo: Em agosto/25, os créditos de curto prazo, compostos por adiantamentos a fornecedores, tiveram seu saldo de R\$ 1 mil integralmente baixado. No longo prazo, não houve movimentações no período, permanecendo o saldo em R\$ 50 mil, correspondente a depósitos judiciais.



4.1.2. Principais Movimentações do Passivo

Fornecedores: No mês de agosto/25, o grupo finalizou com um saldo total de R\$ 2,9 milhões. Entre julho e agosto de 2025, houve um decréscimo de R\$ 5 mil.

Obrigações Trabalhistas e Previdenciárias: Este grupo demonstrou no mês de agosto/25 um montante de R\$ 935 mil. No período de análise, julho a agosto/25, houve um aumento de 1,6%, equivalente a R\$ 14 mil.

Obrigações Tributárias a Curto Prazo: Ao final de agosto/25, o grupo apresentou um saldo de R\$ 1,3 milhão. No período de julho a agosto/2025, observou-se uma alta de R\$ 30 mil, equivalente a 2,4%.

BALANÇO PATRIMONIAL	jun/25	AV	jul/25	AV	ago/25	AV	AH
PASSIVO							
Passivo Circulante							
Empréstimos e Financiamentos	2.606.747	160,2%	2.606.747	162,3%	2.606.747	223,4%	0,0%
Fornecedores	3.014.153	185,2%	2.964.803	184,5%	2.959.712	253,6%	-0,2%
Obrigações Trabalhistas e Previdenciárias	902.685	55,5%	920.922	57,3%	935.728	80,2%	1,6%
Obrigações Tributárias	1.298.406	79,8%	1.304.609	81,2%	1.335.600	114,4%	2,4%
Outras Obrigações	149.074	9,2%	251.074	15,6%	204.574	17,5%	-18,5%
Total do Passivo Circulante	7.971.065	489,8%	8.048.155	501,0%	8.042.361	689,1%	-0,1%
Passivo Não Circulante							
Empréstimos e Financiamentos LP	2.204.166	135,5%	2.204.166	137,2%	0	0,0%	-100,0%
Obrigações Tributárias	640.505	39,4%	640.505	39,9%	640.505	54,9%	0,0%
Outras Obrigações	919.123	56,5%	919.123	57,2%	919.123	78,8%	0,0%
Total do Passivo Não Circulante	3.763.794	231,3%	3.763.794	234,3%	1.559.628	133,6%	-58,6%
Patrimônio Líquido							
Capital Social	170.000	10,4%	170.000	10,6%	170.000	14,6%	0,0%
Lucros e/ou Prejuízos Acumulados	-6.349.493	-390,2%	-6.349.493	-395,2%	-6.349.493	-544,1%	0,0%
Lucros/Prejuízo do Exercício	-221.620	-13,6%	-318.984	-19,9%	-335.099	-28,7%	5,1%
Ajustes de Exercícios Anteriores	-3.706.477	-227,8%	-3.706.907	-230,7%	-1.920.344	-164,5%	-48,2%
Total do Patrimônio Líquido	-10.107.590	-621,1%	-10.205.384	-635,2%	-8.434.937	-722,8%	-17,3%
TOTAL DO PASSIVO	1.627.269	100,0%	1.606.565	100,0%	1.167.052	100,0%	-27,4%

www.valorconsultores.com.br



Outras Obrigações a Curto e Longo Prazo: No curto prazo, este grupo apresentou uma queda de R\$ 46 mil, decorrente de adiantamentos de clientes. No longo prazo, é composto por empréstimos a sócios e terceiros, não demonstrando movimentações entre julho e agosto/25. Ao final do período, o saldo totalizou R\$ 1,1 milhão.

Empréstimos e Financiamentos a Curto e Longo Prazo: Entre julho e agosto de 2025, os empréstimos e financiamentos de curto prazo não apresentaram movimentações. No longo prazo, houve uma redução total do saldo, equivalente a R\$ 2,2 milhões, referente ao empréstimo com a Cresol. Ao final de agosto/25, o grupo totalizou R\$ 2,6 milhões, alocados integralmente no curto prazo.

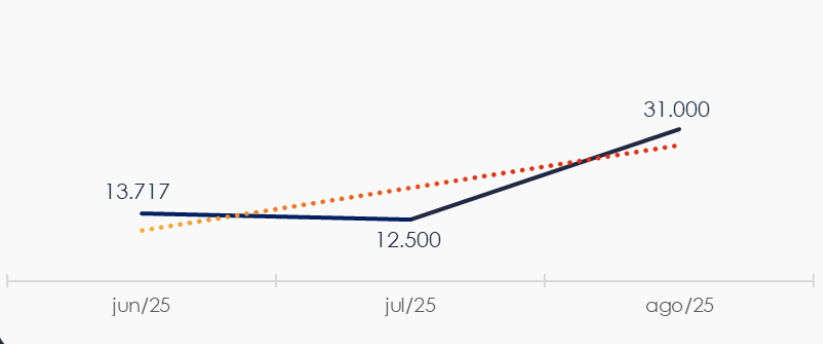
Ajustes de Exercícios Anteriores: No período analisado, verificou-se um ajuste no valor de R\$ 1,7 milhão. Conforme esclarecido pela Recuperanda, tal ajuste refere-se à consolidação da propriedade da Trix em favor da Cresol. O valor anteriormente registrado na contabilidade não correspondia ao montante do empréstimo realizado nem ao bem dado em garantia, motivo pelo qual foi efetuado o referido ajuste.



4.2. Contas a Receber

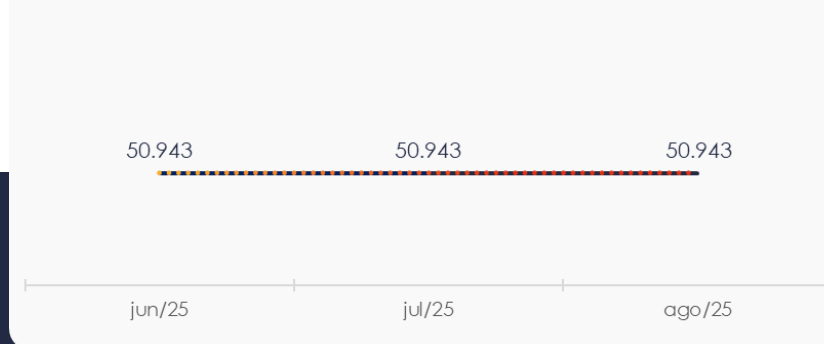
Os valores de Contas a Receber com vencimentos a curto prazo são compostos exclusivamente por duplicatas a receber, com um saldo total de R\$ 31 mil.

CONTAS A RECEBER - CURTO PRAZO



Ao avaliar as contas a receber a longo prazo, observa-se que o valor está alocado apenas em depósitos judiciais, representando um montante de R\$ 50 mil em agosto/25.

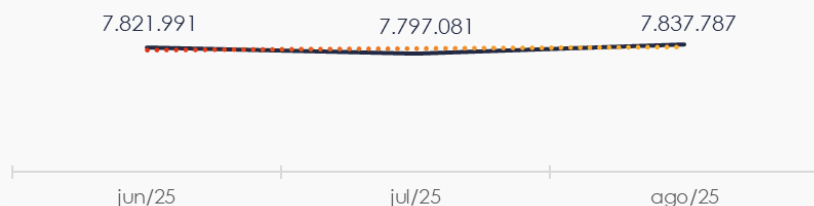
CONTAS A RECEBER - LONGO PRAZO



4.3. Contas a Pagar

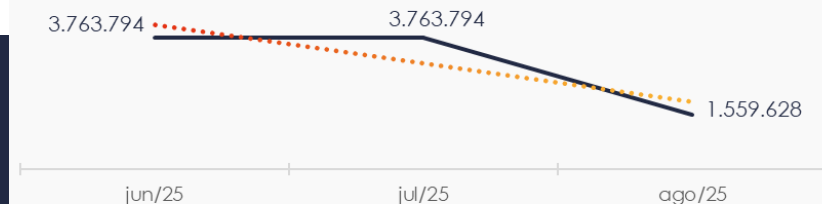
As contas a pagar a curto prazo apresentaram uma alta de R\$ 40 mil, totalizando um saldo de R\$ 7,8 milhões. Esse valor compreende "Empréstimos e Financiamentos", "Fornecedores", "Obrigações Tributárias" e "Obrigações Trabalhistas e Previdenciárias".

CONTAS A PAGAR - CURTO PRAZO



Os valores a pagar a longo prazo, conforme ilustrado no gráfico abaixo, totalizam R\$ 1,5 milhão. Desses, R\$ 640 mil referem-se a obrigações tributárias e R\$ 919 mil a outras obrigações.

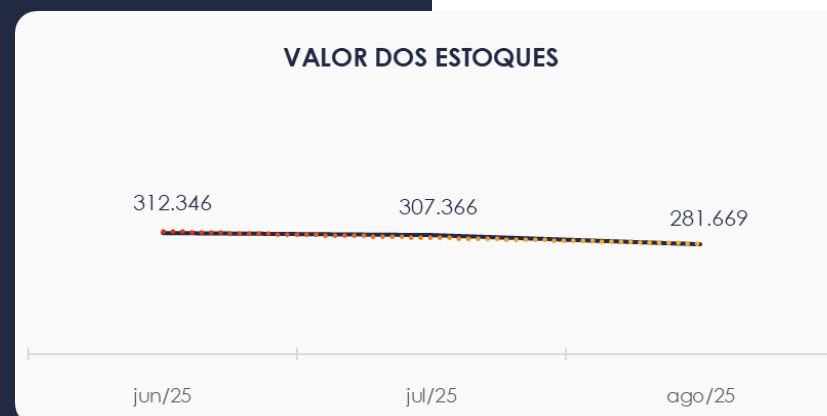
CONTAS A PAGAR - LONGO PRAZO



4.4. Estoques

O saldo dos estoques finalizou em R\$ 281 mil em agosto/25, registrando um decréscimo de R\$ 25 mil em comparação ao mês anterior. Observa-se que a composição dos estoques está concentrada principalmente em Matéria-Prima, com saldo de R\$ 265 mil.

Ao lado, apresentamos um gráfico com as oscilações ocorridas no trimestre.



4.5. Imobilizado

Em agosto/25, este grupo apresentou um montante de R\$ 690 mil, com saldo concentrado principalmente em "Máquinas, Equipamentos e Ferramentas". No decorrer do mês, houve reduções de R\$ 111 mil em "Terrenos", de R\$ 6 mil em "Máquinas, Equipamentos e Ferramentas", de R\$ 106 mil em "Móveis e Utensílios" e de R\$ 274 mil em "Edifícios", além de um aumento de R\$ 68 mil em "(-) Depreciação Acumulada".

Ao ser questionada sobre essas baixas, a Recuperanda informou que elas decorrem da consolidação da propriedade do imóvel que servia como sede da Trix em favor da Cresol. Em razão do acordo firmado nos autos da ação de Reintegração de Posse, alguns itens que integravam o imóvel foram retidos no momento da desocupação.

A seguir, são apresentados os valores referentes ao último trimestre:

www.valorconsultores.com.br

IMOBILIZADO	jun/25	jul/25	ago/25	AV	Variação
Terrenos	111.620	111.620	0	0,0%	-111.620
Máquinas, Equipamentos e Ferramentas	1.130.363	1.130.363	1.123.563	162,8%	-6.800
Veículos	516.150	516.150	516.150	74,8%	0
Móveis e Utensílios	161.017	161.017	54.726	7,9%	-106.291
Softwares	73.501	73.501	73.501	10,7%	0
Edifícios	274.238	274.238	0	0,0%	-274.238
(-) Depreciação Acumulada	-1.133.545	-1.146.595	-1.077.804	-156,2%	68.790
TOTAL	1.133.344	1.120.294	690.135	100,0%	-430.159



4.6. Investimentos

No mês de agosto/25, o grupo composto por "Consórcios" apresentou um saldo de R\$ 113 mil. No período de julho a agosto/25 não houveram movimentações no saldo do grupo.



5. ANÁLISE DE RESULTADOS

Com base nas demonstrações financeiras recebidas, foi analisada a demonstração de resultado da Recuperanda para o mês de agosto/25, no qual a empresa registrou um **prejuízo** de R\$ 16 mil.

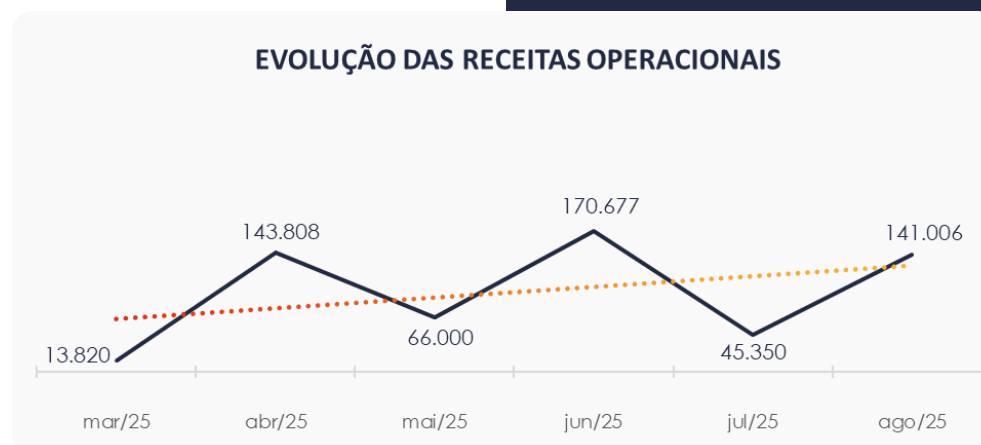
No acumulado de 2025, a empresa obteve um faturamento de R\$ 658 mil, mas apresentou um prejuízo de R\$ 335 mil.

DRE	jun/25	AV	jul/25	AV	ago/25	AV	AH	Acum. 2025	AV
RECEITAS OPERACIONAIS BRUTAS	170.677	100,0%	45.350	100,0%	141.006	100,0%	210,9%	658.587	100,0%
(-) Deduções das receitas	-21.588	-12,6%	-11.551	-25,5%	-32.211	-22,8%	178,9%	-101.342	-15,4%
(=) Receitas líquidas	149.088	87,4%	33.799	74,5%	108.795	77,2%	221,9%	557.246	84,6%
(-) Custos das Vendas e Serviços	-31.517	-18,5%	-29.616	-65,3%	-38.952	-27,6%	31,5%	-199.468	-30,3%
(=) Lucro bruto	117.571	68,9%	4.184	9,2%	69.843	49,5%	1569,3%	357.778	54,3%
(-) Despesas operacionais	-60.141	-35,2%	-77.225	-170,3%	-76.912	-54,5%	-0,4%	-571.432	-86,8%
(=) EBITDA	57.430	33,6%	-73.041	-161,1%	-7.069	-5,0%	-90,3%	-213.655	-32,4%
(-) Depreciação e amortização	-13.053	-7,6%	-13.050	-28,8%	-8.889	-6,3%	-31,9%	-100.290	-15,2%
(-) Encargos financeiros líquidos	-259	-0,2%	-11.273	-24,9%	-158	-0,1%	-98,6%	-21.154	-3,2%
(=) Resultado antes do RNO	44.118	25,8%	-97.364	-214,7%	-16.115	-11,4%	-83,4%	-335.099	-50,9%
(+/-) RNO	0	0,0%	0	0,0%	0	0,0%	0,0%	0	0,0%
(=) Resultado antes do IR e CS	44.118	25,8%	-97.364	-214,7%	-16.115	-11,4%	-83,4%	-335.099	-50,9%
(-) IR e CS	0	0,0%	0	0,0%	0	0,0%	0,0%	0	0,0%
(=) RESULTADO LÍQUIDO DO EXERCÍCIO	44.118	25,8%	-97.364	-214,7%	-16.115	-11,4%	-83,4%	-335.099	-50,9%



5.1. Análise de Faturamento

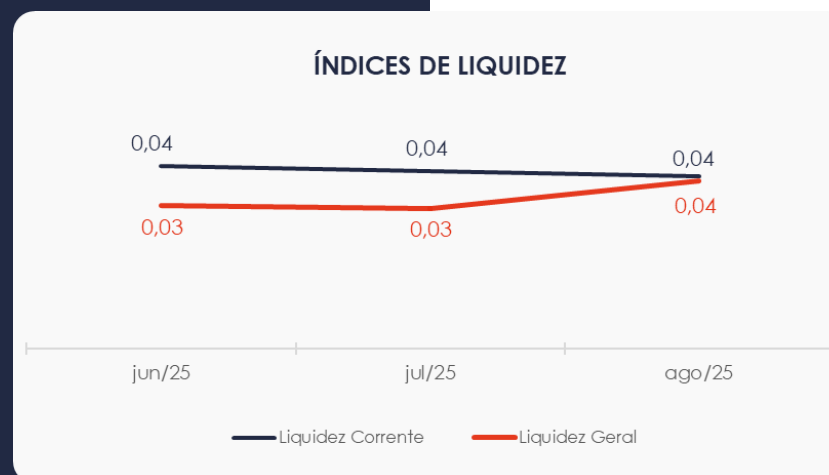
Ao lado, apresentamos o quadro de obtenção de receitas do semestre, onde é possível observar as oscilações ocorridas no período. Em agosto/25, a receita alcançou R\$ 141 mil, proveniente principalmente das Vendas de Produtos.



5.2. Índices de Liquidez

O **índice de liquidez geral** da Recuperanda demonstrou estabilidade no último mês do trimestre, alcançando 0,04. Isso indica que a empresa ainda **não possui** ativos suficientes para cobrir suas dívidas de curto e longo prazo. A capacidade de pagamento era de **R\$ 0,04** para cada **R\$ 1,00** de dívida.

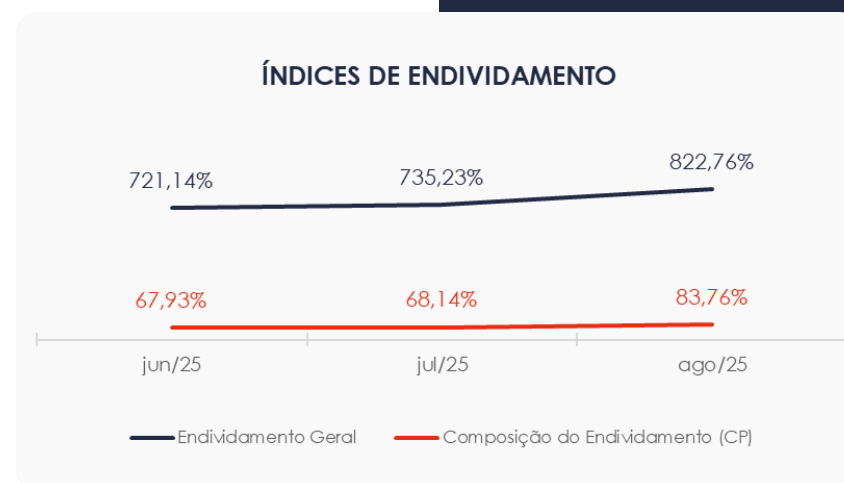
Da mesma forma, o **índice de liquidez corrente**, que avalia a capacidade da empresa de pagar suas obrigações de curto prazo, apresentou um comportamento semelhante durante o trimestre. Esse indicador também revelou uma insuficiência nos valores a receber e a pagar no curto prazo.



6. ENDIVIDAMENTO

6.1. Endividamento Total

No mês de análise, o endividamento da empresa totalizou R\$ 9,6 milhões, o que corresponde a 822,76% do ativo. Além disso, as dívidas com vencimento a curto prazo representaram 83,76% do endividamento total em agosto/25.



7. FLUXO DE CAIXA

Para melhor compreensão, a seguir é apresentada a demonstração do fluxo de caixa da empresa Recuperanda, elaborada pelo método direto, referente ao último trimestre.

www.valorconsultores.com.br

DEMONSTRAÇÃO DO FLUXO DE CAIXA	jun/25	jul/25	ago/25
ATIVIDADES OPERACIONAIS			
Movimentação de clientes a receber	176.959	46.568	122.506
Movimentação de outros créditos	30.143	6.727	27.565
Movimentação de fornecedores	-43.332	-78.965	-44.043
Movimentação de tributos	-5.454	-5.349	-1.220
Movimentação de despesas e outras obrig.	-158.315	31.740	-108.765
Fluxo das atividades operacionais	0	720	-3.957
ATIVIDADES DE INVESTIMENTOS			
Movimentação de investimentos	0	0	0
Movimentação de imobilizado	0	0	421.270
Movimentação de intangível	0	0	0
Fluxo das atividades de investimentos	0	0	421.270
ATIVIDADES DE FINANCIAMENTOS			
Movimentação de empr. e financ.	89.219	-0	-2.204.166
Fluxo das atividades de financiamento	89.219	-0	-2.204.166
ATIVIDADES DE CREDORES RJ			
Movimentação de credores RJ	0	0	0
Fluxo das atividades de credores RJ	0	0	0
ATIVIDADES DE PATRIMÔNIO LÍQUIDO			
Movimentação de patrimônio líquido	-89.219	-430	1.786.563
Fluxo das atividades de patrimônio líquido	-89.219	-430	1.786.563
Variação líquida do caixa	0	290	-290



7.1. Principais Fontes de Entrada

As fontes de entradas no período foram relacionadas com recebimento de clientes, outros créditos e movimentações de imobilizado e de patrimônio líquido, referente a ajustes de exercícios anteriores, totalizando R\$ 2,3 milhões.

7.2. Principais Saídas

Os movimentos de saídas que contribuíram para o saldo negativo de R\$ 2,3 milhões incluíram pagamento de fornecedores, tributos, outras obrigações e movimentações de empréstimos e financiamentos.

Por fim, sem outras movimentações, houve uma variação líquida negativa no caixa de R\$ 290.





MARINGÁ/PR

Av. Duque de Caxias, nº 882
Edifício New Tower Plaza
Torre II, 6º Andar, Sala 603
Zona 07 - CEP 87020-025

+55 44 3041-4882

CURITIBA/PR

Av. Cândido de Abreu, nº 470
Edifício Neo Business
6º Andar, Sala 604,
Centro Cívico - CEP 87020-025

+55 41 3044-5299

SÃO PAULO/SP

Av. Paulista, nº 2300
Edifício São Luís Gonzaga
Andar Pilotis
Bela Vista - CEP 01310-300

+55 11 2847-4958

