



Novembro/2025

12º RELATÓRIO MENSAL DE ATIVIDADES

TRIX - INDÚSTRIA E COMÉRCIO DE MÓVEIS LTDA. - ME



Documento assinado digitalmente, conforme MP nº 2.200-2/2001, Lei nº 11.419/2006, resolução do Projudi, do TJPR/OE
Validação deste em <https://projudi.tjpr.jus.br/projudi/> - Identificador: PJX3F TSGC7 ZBFM3 HYYB3



Administradora Judicial
ajtrix@valorconsultores.com.br

RECUPERAÇÃO JUDICIAL N. 0000306-74.2024.8.16.0076
4ª VARA CÍVEL E EMPRESARIAL REGIONAL DA COMARCA
DE CASCAVEL/PR



Documento assinado digitalmente, conforme MP nº 2.200-2/2001, Lei nº 11.419/2006, resolução do Projudi, do TJPR/OE
Validação deste em <https://projudi.tjpr.jus.br/projudi/> - Identificador: PJX3F TSGC7 ZBFM3 HYYB3

SUMÁRIO

1. Glossário Online.....	4	4.4. Estoques.....	12
2. Cronograma Processual.....	5	4.5. Imobilizado.....	13
3. Informações Operacionais.....	6	4.6. Investimentos.....	14
3.1. Constatação das Condições de Funcionamento.....	6	5. Análise de Resultados.....	15
3.2. Quadro Funcional.....	7	5.1. Análise de Faturamento.....	16
4. Informações Financeiras.....	8	5.2. Índices de Liquidez.....	17
4.1. Balanço Patrimonial.....	8	6. Endividamento.....	18
4.1.1. Principais Movimentações do Ativo.....	8	6.1. Endividamento Total.....	18
4.1.2. Principais Movimentações do Passivo.....	9	7. Fluxo de Caixa.....	19
4.2. Contas a Receber.....	10	7.1. Principais Fontes de Entrada.....	20
4.3. Contas a Pagar.....	11	7.2. Principais Saídas.....	20



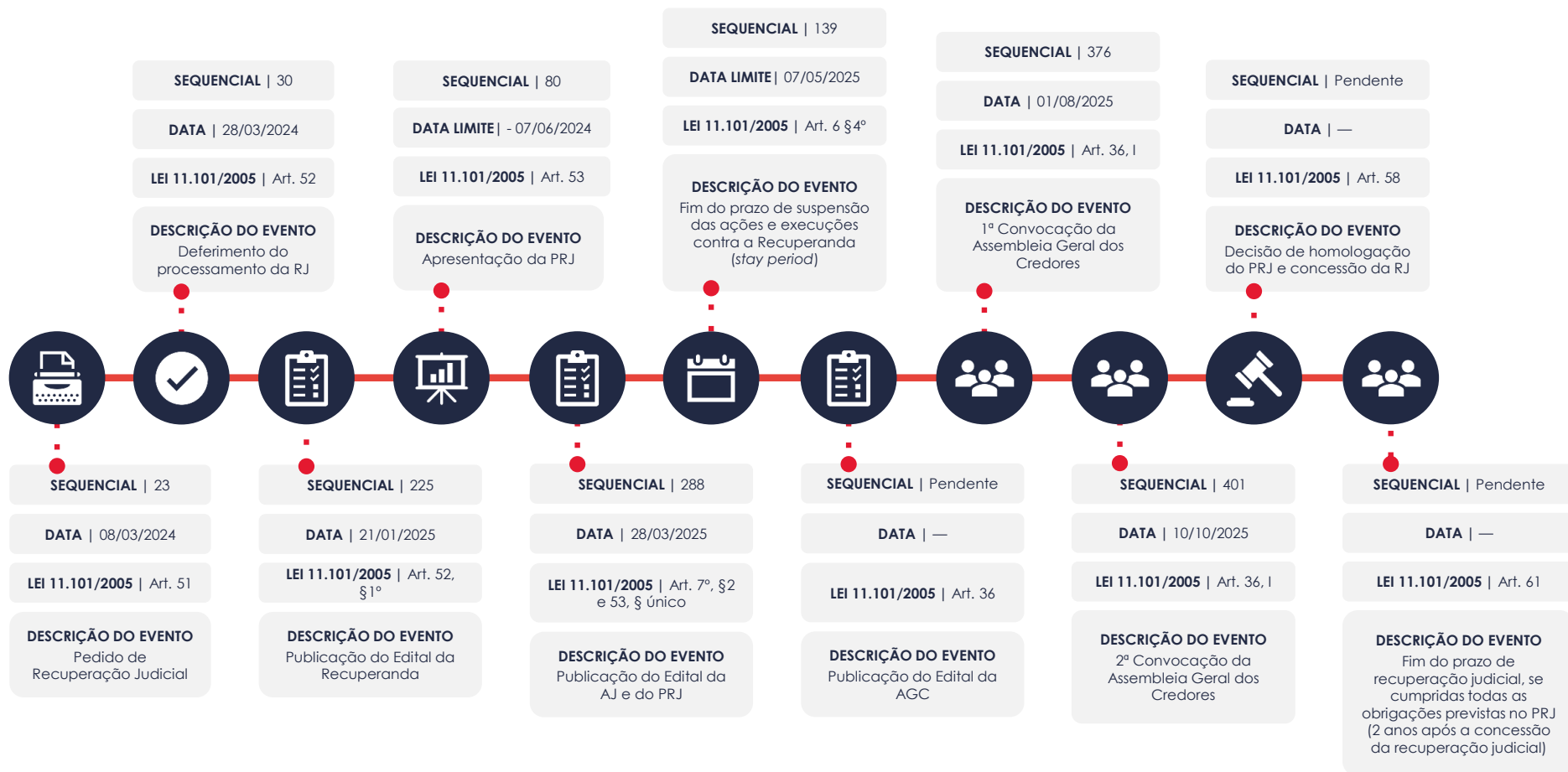
1. GLOSSÁRIO ONLINE

www.valorconsultores.com.br

Para consulta do glossário *online* referente às informações operacionais e financeiras delineadas no presente Relatório Mensal de Atividades, acesse o *link* <https://www.valorconsultores.com.br/modelos>.



2. CRONOGRAMA PROCESSUAL



3. INFORMAÇÕES OPERACIONAIS

3.1. Constatação das Condições de Funcionamento

As informações que subsidiam o presente relatório foram coletadas pelo representante da AJ, Cleverson Marcel Colombo, através de reunião realizada por aplicativo de videoconferência no dia 21/11/2025, com a sócia proprietária, Sra. Marilyn Klassen, e o advogado das Recuperandas, Sr. André Duck.

Adiante, seguem as informações prestadas pelos representantes da Recuperanda:

- A empresa mantém produção e funcionamento em barracão cedido pela Prefeitura Municipal, localizado na Rua Pedro Lotti, s/n, Coronel Vivida/PR.
- No mês de outubro/2025, a produção esteve concentrada em um pedido de cliente localizado em Pato Branco/PR, tendo sido produzido o equivalente a R\$ 242.261,30. Os recebimentos ocorrem conforme a efetiva produção, sendo que a empresa tem realizado antecipação de recebíveis por meio de *factoring*, à taxa de 3% ao mês.

www.valorconsultores.com.br

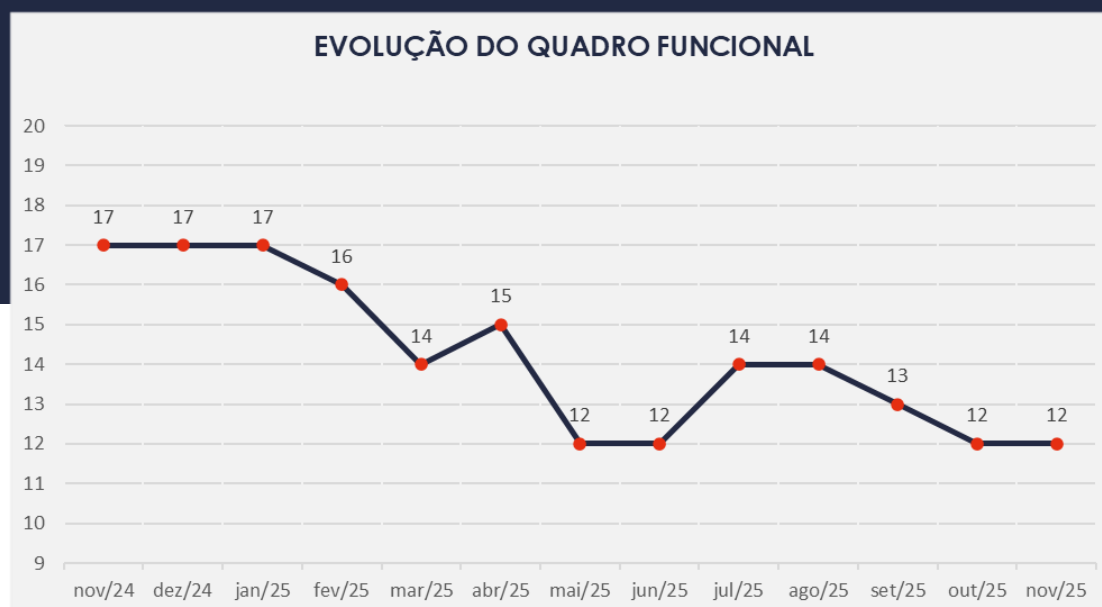
- Relatou estar conseguindo arcar com o pagamento das despesas decorrentes da atividade.
- Encaminhou relatório de pedidos a produzir, totalizando R\$ 490 mil, dos quais ainda há R\$ 230 mil a receber.
- Encaminhou lista de clientes em fase de prospecção, com estimativas de valores potenciais de venda, destacando ter deixado de assumir alguns contratos e serviços em razão da limitação da capacidade produtiva.
- Possui materiais em estoque avaliados em R\$ 311 mil.
- Quanto às máquinas alienadas à Unicred, foi oferecida uma das máquinas à instituição como entrada para composição de acordo, tendo em vista que não obteve êxito em sua venda.
- Explicou que buscará a negociação dos tributos, uma vez que atualmente está enquadrado no regime de tributação pelo lucro real, sendo necessário o reenquadramento para o simples nacional, a fim de reduzir a carga tributária.



3.2. Quadro Funcional

Pelas informações prestadas no corrente mês, a Recuperanda atualmente conta com 12 funcionários. Na oportunidade, foi declarado que o pagamento dos salários está em dia, no entanto, não estão sendo realizados os recolhimentos de FGTS e INSS. Além disso, há outros 03 prestadores de serviços contratados pontualmente para montagem de móveis.

O comparativo que demonstra o progresso do quadro de funcionários, registrados ou não, da Recuperanda ao longo tempo, desde o seu pedido de Recuperação Judicial até os dias atuais, está estampado pelo gráfico abaixo:



4. INFORMAÇÕES FINANCEIRAS

4.1. Balanço Patrimonial

A seguir, apresentamos os dados detalhados da composição dos Ativos e Passivos, bem como suas variações ocorridas no último trimestre.

4.1.1. Principais Movimentações do Ativo

Créditos a Curto e Longo Prazo: Em setembro/25, os créditos de curto prazo, compostos por tributos a recuperar, voltaram a apresentar saldo de R\$ 20 mil. No longo prazo, houve um aumento de R\$ 3 mil, finalizando o mês com saldo de R\$ 54 mil, referente a depósitos judiciais.

www.valorconsultores.com.br

BALANÇO PATRIMONIAL	jul/25	AV	ago/25	AV	set/25	AV	AH
ATIVO							
Ativo Circulante							
Caixa e Equivalentes de Caixa	290	0,0%	0	0,0%	0	0,0%	0,0%
Clientes	12.500	0,8%	31.000	2,7%	31.000	2,5%	0,0%
Créditos	1.868	0,1%	0	0,0%	20.561	1,6%	0,0%
Estoque	307.366	19,1%	281.669	24,1%	349.302	28,0%	24,0%
Total do Ativo Circulante	322.024	20,0%	312.669	26,8%	400.862	32,2%	28,2%
Ativo Não Circulante							
Créditos	50.943	3,2%	50.943	4,4%	54.498	4,4%	7,0%
Investimentos	113.305	7,1%	113.305	9,7%	113.305	9,1%	0,0%
Imobilizado	1.120.294	69,7%	690.135	59,1%	677.593	54,4%	-1,8%
Total do Ativo Não Circulante	1.284.542	80,0%	854.383	73,2%	845.396	67,8%	-1,1%
TOTAL DO ATIVO	1.606.565	100,0%	1.167.052	100,0%	1.246.258	100,0%	6,8%



BALANÇO PATRIMONIAL	jul/25	AV	ago/25	AV	set/25	AV	AH
PASSIVO							
Passivo Circulante							
Empréstimos e Financiamentos	2.606.747	162,3%	2.606.747	223,4%	2.606.747	209,2%	0,0%
Fornecedores	2.964.803	184,5%	2.959.712	253,6%	2.966.021	238,0%	0,2%
Obrigações Trabalhistas e Previdenciárias	920.922	57,3%	935.728	80,2%	956.305	76,7%	2,2%
Obrigações Tributárias	1.304.609	81,2%	1.335.600	114,4%	1.335.655	107,2%	0,0%
Outras Obrigações	251.074	15,6%	204.574	17,5%	361.074	29,0%	76,5%
Total do Passivo Circulante	8.048.155	501,0%	8.042.361	689,1%	8.225.802	660,0%	2,3%
Passivo Não Circulante							
Empréstimos e Financiamentos LP	2.204.166	137,2%	0	0,0%	0	0,0%	0,0%
Obrigações Tributárias	640.505	39,9%	640.505	54,9%	640.505	51,4%	0,0%
Outras Obrigações	919.123	57,2%	919.123	78,8%	919.123	73,8%	0,0%
Total do Passivo Não Circulante	3.763.794	234,3%	1.559.628	133,6%	1.559.628	125,1%	0,0%
Patrimônio Líquido							
Capital Social	170.000	10,6%	170.000	14,6%	170.000	13,6%	0,0%
Lucros e/ou Prejuízos Acumulados	-6.349.493	-395,2%	-6.349.493	-544,1%	-6.349.493	-509,5%	0,0%
Lucros/Prejuízo do Exercício	-318.984	-19,9%	-335.099	-28,7%	-439.335	-35,3%	31,1%
Ajustes de Exercícios Anteriores	-3.706.907	-230,7%	-1.920.344	-164,5%	-1.920.344	-154,1%	0,0%
Total do Patrimônio Líquido	-10.205.384	-635,2%	-8.434.937	-722,8%	-8.539.172	-685,2%	1,2%
TOTAL DO PASSIVO	1.606.565	100,0%	1.167.052	100,0%	1.246.258	100,0%	6,8%

www.valorconsultores.com.br

4.1.2. Principais Movimentações do Passivo

Fornecedores: No mês de setembro/25, o grupo finalizou com um saldo total de R\$ 2,9 milhões. Entre agosto e setembro de 2025, houve um acréscimo de R\$ 6 mil.

Obrigações Trabalhistas e Previdenciárias: Este grupo demonstrou no mês de setembro/25 um montante de R\$ 956 mil. No período de análise, agosto a setembro/25, houve um aumento de 2,2%, equivalente a R\$ 20 mil.

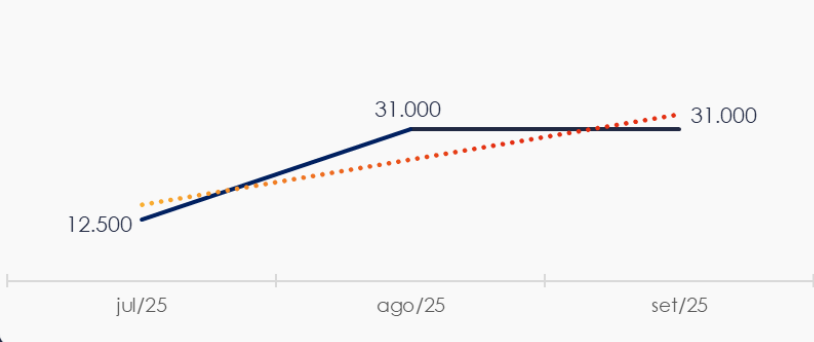
Outras Obrigações a Curto e Longo Prazo: No curto prazo, este grupo apresentou uma alta de R\$ 156 mil, decorrente de adiantamentos de clientes. No longo prazo, é composto por empréstimos a sócios e terceiros, não demonstrando movimentações entre agosto e setembro/25. Ao final do período, o saldo totalizou R\$ 1,2 milhão.



4.2. Contas a Receber

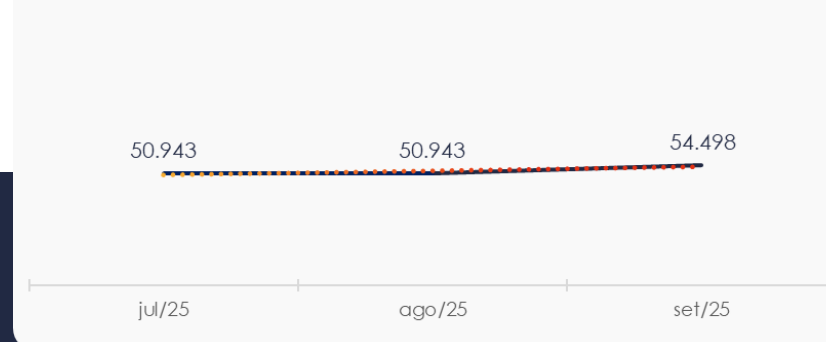
Os valores de Contas a Receber com vencimentos a curto prazo são compostos exclusivamente por duplicatas a receber, com um saldo total de R\$ 31 mil.

CONTAS A RECEBER - CURTO PRAZO



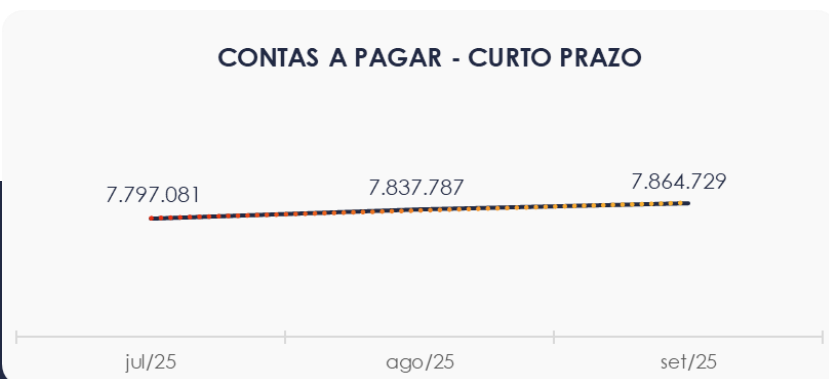
Ao avaliar as contas a receber a longo prazo, observa-se que o valor está alocado apenas em depósitos judiciais, representando um montante de R\$ 54 mil em setembro/25.

CONTAS A RECEBER - LONGO PRAZO

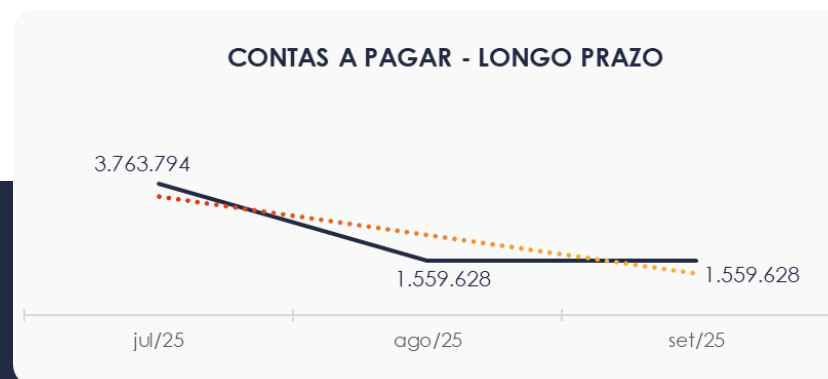


4.3. Contas a Pagar

As contas a pagar a curto prazo apresentaram uma alta de R\$ 26 mil, totalizando um saldo de R\$ 7,8 milhões. Esse valor compreende "Empréstimos e Financiamentos", "Fornecedores", "Obrigações Tributárias" e "Obrigações Trabalhistas e Previdenciárias".



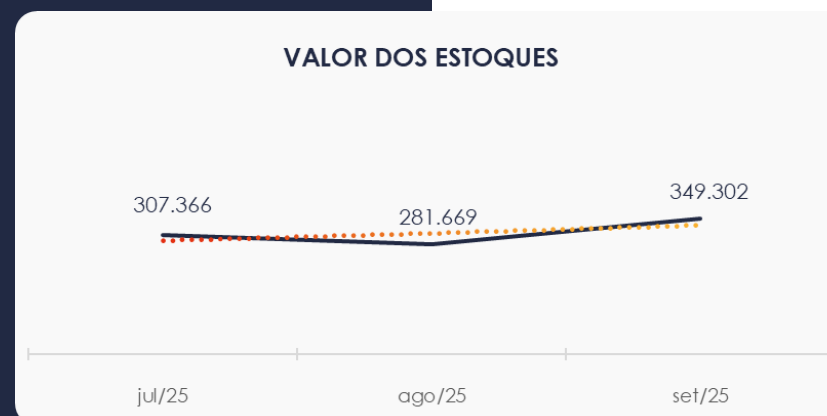
Os valores a pagar a longo prazo, conforme ilustrado no gráfico abaixo, totalizam R\$ 1,5 milhão. Desses, R\$ 640 mil referem-se a obrigações tributárias e R\$ 919 mil a outras obrigações.



4.4. Estoques

O saldo dos estoques finalizou em R\$ 349 mil em setembro/25, registrando um acréscimo de R\$ 67 mil em comparação ao mês anterior. Observa-se que a composição dos estoques está concentrada principalmente em Matéria-Prima, com saldo de R\$ 329 mil.

Ao lado, apresentamos um gráfico com as oscilações ocorridas no trimestre.



4.5. Imobilizado

Em setembro/25, este grupo apresentou um montante de R\$ 677 mil, com saldo concentrado principalmente em "Máquinas, Equipamentos e Ferramentas". No decorrer do mês, houve apenas a contabilização da parcela de depreciação, no valor de R\$ 12 mil.

A seguir, são apresentados os valores referentes ao último trimestre:

IMOBILIZADO	jul/25	ago/25	set/25	AV	Variação
Terrenos	111.620	0	0	0,0%	0
Máquinas, Equipamentos e Ferramentas	1.130.363	1.123.563	1.123.563	165,8%	0
Veículos	516.150	516.150	516.150	76,2%	0
Móveis e Utensílios	161.017	54.726	54.726	8,1%	0
Softwares	73.501	73.501	73.501	10,8%	0
Edifícios	274.238	0	0	0,0%	0
(-) Depreciação Acumulada	-1.146.595	-1.077.804	-1.090.347	-160,9%	-12.543
TOTAL	1.120.294	690.135	677.593	100,0%	-12.543



4.6. Investimentos

No mês de setembro/25, o grupo composto por "Consórcios" apresentou um saldo de R\$ 113 mil. No período de agosto a setembro/25 não houveram movimentações no saldo do grupo.



5. ANÁLISE DE RESULTADOS

Com base nas demonstrações financeiras recebidas, foi analisada a demonstração de resultado da Recuperanda para o mês de setembro/25, no qual a empresa registrou um **prejuízo** de R\$ 104 mil.

Destaca-se que esse resultado foi acentuado pela redução das receitas operacionais no período.

No acumulado de 2025, a empresa obteve um faturamento de R\$ 659 mil, mas apresentou um prejuízo de R\$ 439 mil.

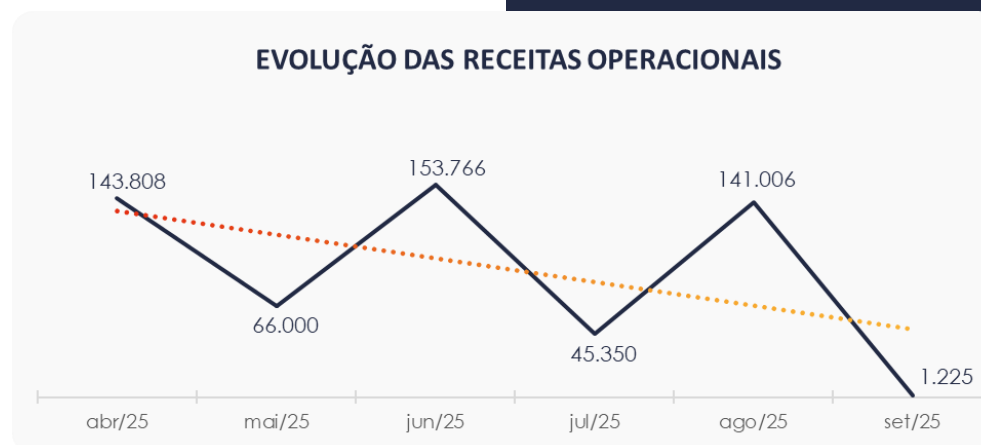
www.valorconsultores.com.br

DRE	jul/25	AV	ago/25	AV	set/25	AV	AH	Acum. 2025	AV
RECEITAS OPERACIONAIS BRUTAS	45.350	100,0%	141.006	100,0%	1.225	100,0%	-99,1%	659.813	100,0%
(-) Deduções das receitas	-11.551	-25,5%	-32.211	-22,8%	-262	-21,4%	-99,2%	-101.604	-15,4%
(=) Receitas líquidas	33.799	74,5%	108.795	77,2%	963	78,6%	-99,1%	558.209	84,6%
(-) Custos das Vendas e Serviços	-29.616	-65,3%	-38.952	-27,6%	-14.936	-1218,9%	-61,7%	-214.404	-32,5%
(=) Lucro bruto	4.184	9,2%	69.843	49,5%	-13.973	-1140,3%	-120,0%	343.805	52,1%
(-) Despesas operacionais	-77.225	-170,3%	-76.912	-54,5%	-74.888	-6111,3%	-2,6%	-646.321	-98,0%
(=) EBITDA	-73.041	-161,1%	-7.069	-5,0%	-88.861	-7251,6%	1157,1%	-302.516	-45,8%
(-) Depreciação e amortização	-13.050	-28,8%	-8.889	-6,3%	-8.876	-724,3%	-0,1%	-109.166	-16,5%
(-) Encargos financeiros líquidos	-11.273	-24,9%	-158	-0,1%	-6.499	-530,3%	4002,8%	-27.653	-4,2%
(=) Resultado antes do RNO	-97.364	-214,7%	-16.115	-11,4%	-104.236	-8506,3%	546,8%	-439.335	-66,6%
(+ / -) RNO	0	0,0%	0	0,0%	0	0,0%	0,0%	0	0,0%
(=) Resultado antes do IR e CS	-97.364	-214,7%	-16.115	-11,4%	-104.236	-8506,3%	546,8%	-439.335	-66,6%
(-) IR e CS	0	0,0%	0	0,0%	0	0,0%	0,0%	0	0,0%
(=) RESULTADO LÍQUIDO DO EXERCÍCIO	-97.364	-214,7%	-16.115	-11,4%	-104.236	-8506,3%	546,8%	-439.335	-66,6%



5.1. Análise de Faturamento

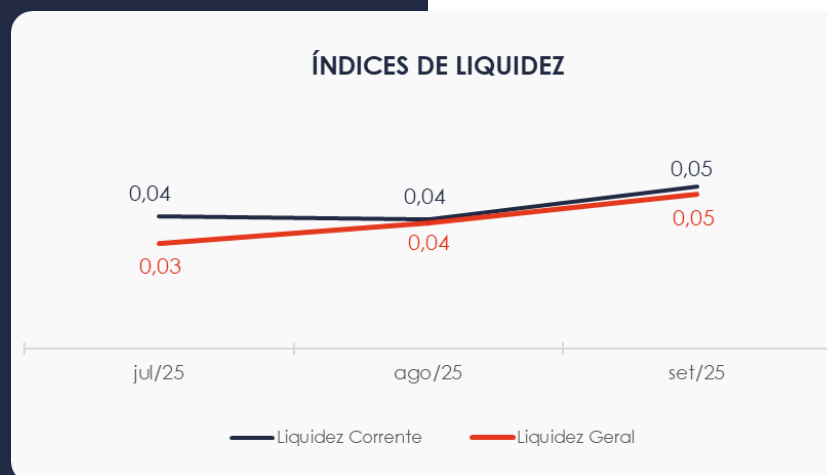
Ao lado, apresentamos o quadro de obtenção de receitas do semestre, onde é possível observar as oscilações ocorridas no período. Em setembro/25, a receita teve uma queda considerável, alcançando o montante de R\$ 1 mil, proveniente principalmente da prestação de serviços.



5.2. Índices de Liquidez

O **índice de liquidez geral** da Recuperanda demonstrou aumento no último mês do trimestre, alcançando 0,05. Isso indica que a empresa ainda **não possui** ativos suficientes para cobrir suas dívidas de curto e longo prazo. A capacidade de pagamento era de **R\$ 0,05** para cada **R\$ 1,00** de dívida.

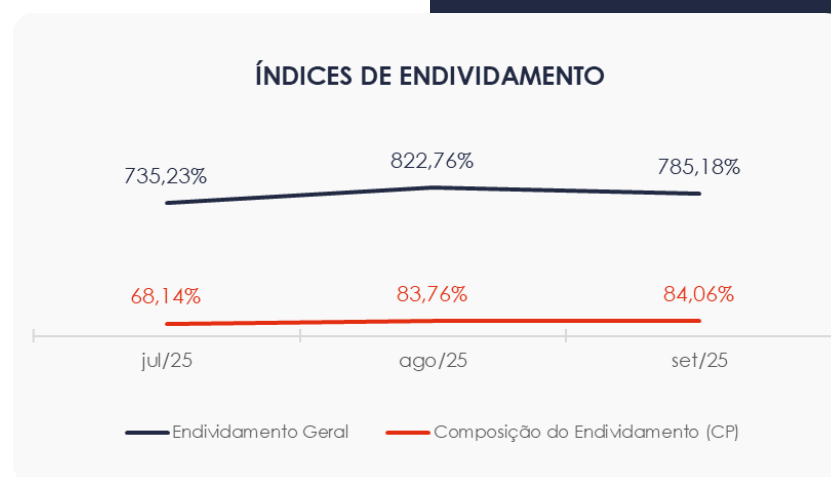
Da mesma forma, o **índice de liquidez corrente**, que avalia a capacidade da empresa de pagar suas obrigações de curto prazo, apresentou um comportamento semelhante durante o trimestre. Esse indicador também revelou uma insuficiência nos valores a receber e a pagar no curto prazo.



6. ENDIVIDAMENTO

6.1. Endividamento Total

No mês de análise, o endividamento da empresa totalizou R\$ 9,7 milhões, o que corresponde a 785,18% do ativo. Além disso, as dívidas com vencimento a curto prazo representaram 84,06% do endividamento total em setembro/25.



7. FLUXO DE CAIXA

Para melhor compreensão, a seguir é apresentada a demonstração do fluxo de caixa da empresa Recuperanda, elaborada pelo método direto, referente ao último trimestre.

www.valorconsultores.com.br

DEMONSTRAÇÃO DO FLUXO DE CAIXA	jul/25	ago/25	set/25
ATIVIDADES OPERACIONAIS			
Movimentação de clientes a receber	46.568	122.506	-2.330
Movimentação de outros créditos	6.727	27.565	-88.193
Movimentação de fornecedores	-78.965	-44.043	-8.627
Movimentação de tributos	-5.349	-1.220	-207
Movimentação de despesas e outras obrig.	31.740	-108.765	95.691
Fluxo das atividades operacionais	720	-3.957	-3.667
ATIVIDADES DE INVESTIMENTOS			
Movimentação de investimentos	0	0	0
Movimentação de imobilizado	0	421.270	3.667
Movimentação de intangível	0	0	0
Fluxo das atividades de investimentos	0	421.270	3.667
ATIVIDADES DE FINANCIAMENTOS			
Movimentação de empr. e financ.	-0	-2.204.166	0
Fluxo das atividades de financiamento	-0	-2.204.166	0
ATIVIDADES DE CREDORES RJ			
Movimentação de credores RJ	0	0	0
Fluxo das atividades de credores RJ	0	0	0
ATIVIDADES DE PATRIMÔNIO LÍQUIDO			
Movimentação de patrimônio líquido	-430	1.786.563	0
Fluxo das atividades de patrimônio líquido	-430	1.786.563	0
Variação líquida do caixa	290	-290	0



7.1. Principais Fontes de Entrada

As fontes de entradas no período foram relacionadas com movimentações de outras obrigações e imobilizado, totalizando R\$ 99 mil.

7.2. Principais Saídas

Os movimentos de saídas que contribuíram para o saldo negativo de R\$ 99 mil incluíram pagamento de fornecedores, tributos e movimentações de clientes e outros créditos.

Por fim, sem outras movimentações, não houve variação líquida no caixa.





MARINGÁ/PR

Av. Duque de Caxias, nº 882
Edifício New Tower Plaza
Torre II, 6º Andar, Sala 603
Zona 07 - CEP 87020-025

+55 44 3041-4882

CURITIBA/PR

Av. Cândido de Abreu, nº 470
Edifício Neo Business
6º Andar, Sala 604,
Centro Cívico - CEP 87020-025

+55 41 3044-5299

SÃO PAULO/SP

Av. Paulista, nº 2300
Edifício São Luís Gonzaga
Andar Pilotis
Bela Vista - CEP 01310-300

+55 11 2847-4958

