



Outubro/2025

12º RELATÓRIO MENSAL DE ATIVIDADES

FABIO MEURER HEMKEMEIER E
TATIANE GROFF HEMKMEIER



Documento assinado digitalmente, conforme MP nº 2.200-2/2001, Lei nº 11.419/2006, resolução do Projudi, do TJPR/OE
Validação deste em <https://projudi.tjpr.jus.br/projudi/> - Identificador: PJYZN T6FW8 PAZKQ LCCYD



Administradora Judicial
ajhemkemeier@valorconsultores.com.br

RECUPERAÇÃO JUDICIAL Nº 0024199-71.2024.8.16.0019
1ª VARA CÍVEL DE PONTA GROSSA/PR



Documento assinado digitalmente, conforme MP nº 2.200-2/2001, Lei nº 11.419/2006, resolução do Projudi, do TJPR/OE
Validação deste em <https://projudi.tjpr.jus.br/projudi/> - Identificador: PJYZN T6FW8 PAZKQ LCCYD

SUMÁRIO

1. Glossário Online.....	4	4.3. Imobilizado.....	12
2. Cronograma Processual.....	5	4.4. Investimentos.....	13
3. Informações Operacionais.....	6	5. Análise de Resultados.....	14
3.1. Constatação das Condições de Funcionamento.....	6	5.1. Análise do Faturamento.....	15
3.2. Quadro Funcional.....	7	5.2. Índices de Liquidez.....	16
3.3. Fotos da Vistoria.....	8	6. Endividamento.....	17
4. Informações Financeiras.....	9	6.1. Endividamento Total.....	17
4.1. Balanço Patrimonial Consolidado.....	9	7. Fluxo de Caixa.....	18
4.1.1. Principais Movimentações do Ativo.....	9	7.1. Principais Fontes de Entrada.....	19
4.1.2. Principais Movimentações do Passivo.....	10	7.2. Principais Saídas.....	19
4.2. Contas a Pagar.....	11		



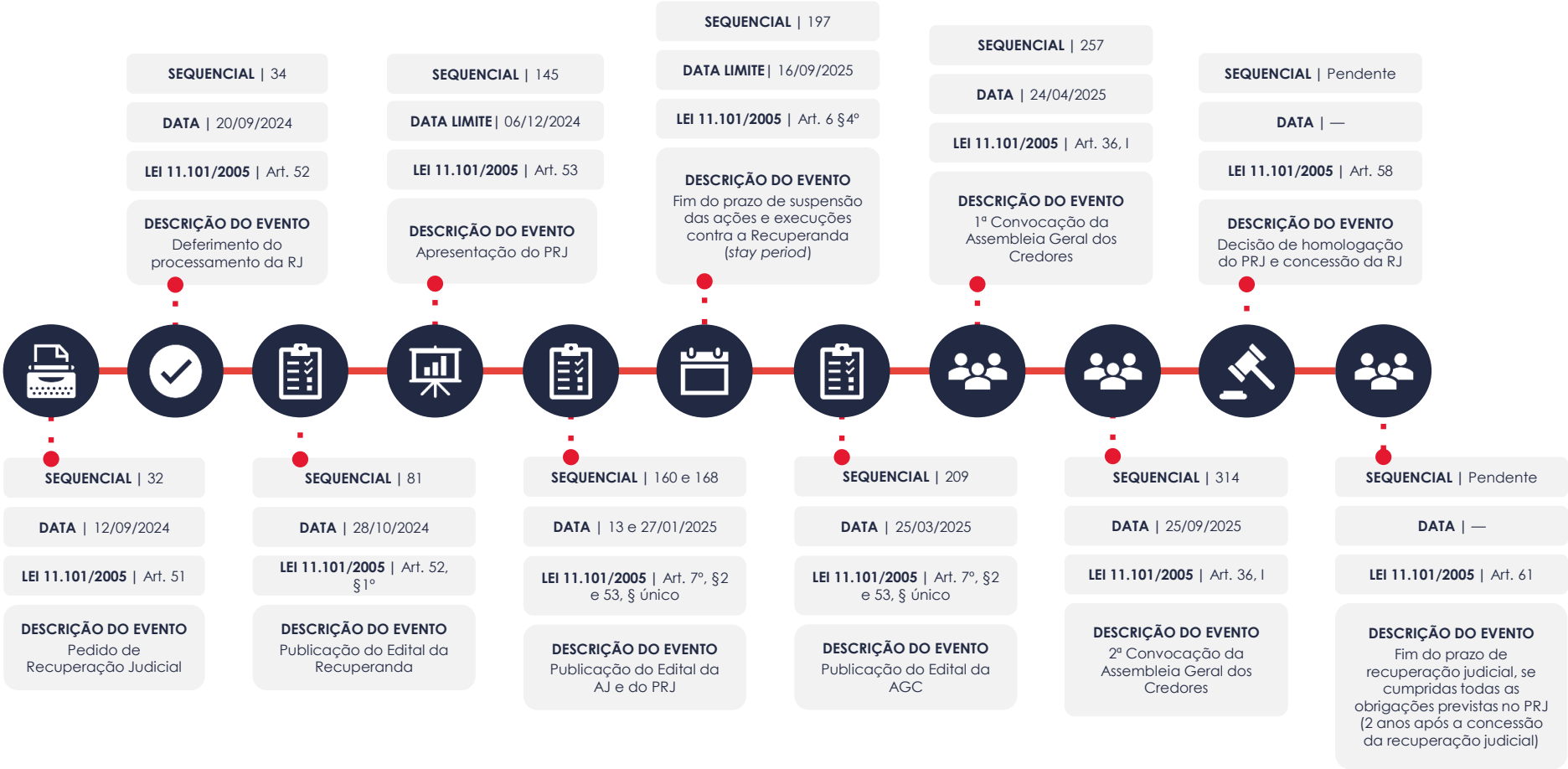
1. GLOSSÁRIO ONLINE

www.valorconsultores.com.br

Para consulta do glossário *online* referente às informações operacionais e financeiras delineadas no presente Relatório Mensal de Atividades, acesse o *link* <https://www.valorconsultores.com.br/modelos>.



2. CRONOGRAMA PROCESSUAL



3. INFORMAÇÕES OPERACIONAIS

3.1. Constatação das Condições de Funcionamento

As informações que subsidiam o presente relatório foram coletadas pelo representante da AJ, Cleverson Marcel Colombo, através de reunião realizada por aplicativo de videoconferência no dia 27/10/2025, com o empresário individual, Sr. Fábio Meurer Hemkmeier.

Na oportunidade, o representante dos Recuperandos prestou as seguintes informações:

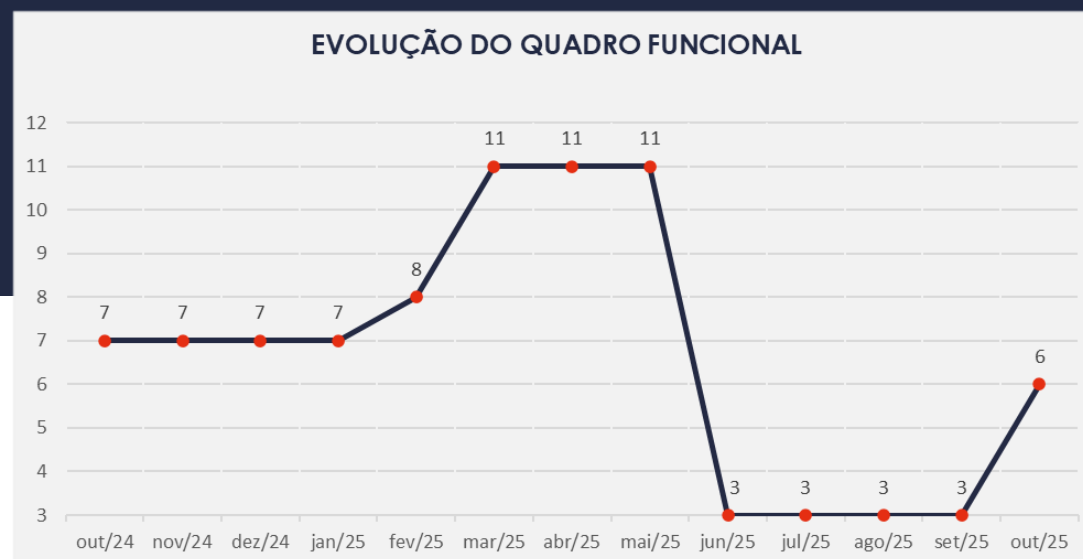
- Atualmente, os produtores rurais estão realizando o plantio de soja (safra 2025/2026), tendo sido semeados, até o momento, 35% da área total, que corresponde a aproximadamente 230 alqueires.
- Em outros 50 alqueires, já foi realizado o plantio de milho/verão, o qual se encontra em fase inicial de desenvolvimento. O milho foi plantado dentro da janela ideal, apresentando excelente desenvolvimento (fotos a seguir).
- De toda a área cultivada, apenas 15 alqueires são de propriedade dos produtores rurais, sendo o restante arrendado.
- Os recursos para o custeio do plantio foram fornecidos pela Coamo, mediante garantia de CPRF.
- Há dificuldades na obtenção de crédito, situação que se espera ser sanada com a homologação do plano de recuperação judicial.



3.2. Quadro Funcional

Pelas informações prestadas no corrente mês, com todos os salários pagos em dia, atualmente os Recuperandos contam com 06 funcionários, sendo 03 diaristas que prestam auxílio durante o período do plantio.

O comparativo que demonstra o progresso do quadro de funcionários, registrados ou não, dos Recuperandos ao longo tempo, desde o seu pedido de Recuperação Judicial até os dias atuais, está estampado pelo gráfico abaixo:



3.3. Fotos da Vistoria



4. INFORMAÇÕES FINANCEIRAS

4.1. Balanço Patrimonial Consolidado

Apresentamos a seguir os dados da composição dos Ativos e Passivos dos Recuperandos, juntamente com suas variações no último trimestre.

4.1.1. Principais Movimentações do Ativo

Caixa e Equivalentes de Caixa: O grupo apresentou um saldo de R\$ 416 mil e é composto atualmente pelas contas “Caixa” e “Bancos c/ Movimento”. Nota-se que houve um aumento de R\$ 287 em comparação com o mês anterior, tendo ocorrido principalmente na primeira conta citada.

www.valorconsultores.com.br

BALANÇO PATRIMONIAL	jun/25	AV	jul/25	AV	ago/25	AV	AH
ATIVO							
Ativo Circulante							
Caixa e Equivalentes de Caixa	400.761	5,0%	416.303	5,1%	416.591	5,1%	0,1%
Total do Ativo Circulante	400.761	5,0%	416.303	5,1%	416.591	5,1%	0,1%
Ativo Não Circulante							
Investimentos	140.279	1,7%	140.279	1,7%	140.279	1,7%	0,0%
Imobilizado	7.554.530	93,3%	7.554.530	93,1%	7.554.530	93,1%	0,0%
Total do Ativo Não Circulante	7.694.809	95,0%	7.694.809	94,9%	7.694.809	94,9%	0,0%
TOTAL DO ATIVO	8.095.569	100,0%	8.111.112	100,0%	8.111.399	100,0%	0,0%



4.1.2. Principais Movimentações do Passivo

Empréstimos e Financiamentos: No período analisado, esse grupo apresentou um crescimento de R\$ 14 mil, encerrando agosto/25 com um saldo total de R\$ 13 milhões.

Fornecedores: Em agosto/25, o saldo desse grupo totalizou R\$ 4,4 milhões, refletindo uma baixa de R\$ 25 mil, equivalente a 0,6%, em relação ao mês anterior.

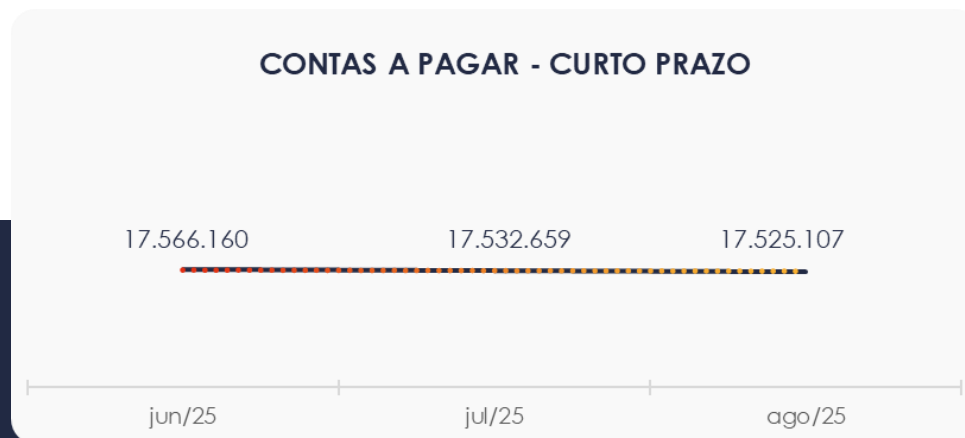
Obrigações Trabalhistas e Previdenciárias: Em agosto/25, esse grupo registrou uma alta de R\$ 3 mil, o que representa uma variação de 18,3% em relação ao mês anterior. Com isso, o saldo final foi de R\$ 21 mil.

BALANÇO PATRIMONIAL	jun/25	AV	jul/25	AV	ago/25	AV	AH
PASSIVO							
Passivo Circulante							
Empréstimos e Financiamentos	12.828.156	158,5%	13.037.054	160,7%	13.051.963	160,9%	0,1%
Fornecedores	4.715.793	58,3%	4.477.413	55,2%	4.451.615	54,9%	-0,6%
Obrigações Trabalhistas e Previdenciárias	22.211	0,3%	18.191	0,2%	21.528	0,3%	18,3%
Total do Passivo Circulante	17.566.160	217,0%	17.532.659	216,2%	17.525.107	216,1%	0,0%
Passivo Não Circulante							
Total do Passivo Não Circulante	0	0,0%	0	0,0%	0	0,0%	0,0%
Patrimônio Líquido							
Capital Social	20.000	0,2%	20.000	0,2%	20.000	0,2%	0,0%
Lucros e/ou Prejuízos Acumulados	-10.219.042	-126,2%	-10.219.042	-126,0%	-10.219.042	-126,0%	0,0%
Lucros/Prejuízo do Exercício	728.451	9,0%	777.496	9,6%	785.335	9,7%	1,0%
Total do Patrimônio Líquido	-9.470.591	-117,0%	-9.421.547	-116,2%	-9.413.707	-116,1%	-0,1%
TOTAL DO PASSIVO	8.095.569	100,0%	8.111.112	100,0%	8.111.399	100,0%	0,0%



4.2. Contas a Pagar

Com um saldo total de R\$ 17,5 milhões, as contas a pagar no curto prazo são compostas por “Empréstimos e Financiamentos”, “Fornecedores” e “Obrigações Trabalhistas e Previdenciárias”, sendo a primeira a mais representativa. Observa-se que, em agosto/25, houve uma redução de R\$ 7 mil, ocorrido principalmente em “Fornecedores”.



4.3. Imobilizado

Em agosto/25, este grupo registrou um saldo de R\$ 7,5 milhões, sem movimentações durante o período em questão. Destaca-se que a maior parte desse saldo está alocada em “Máquinas e Equipamentos”.

É importante destacar também, que a parcela de depreciação não foi contabilizada.

Ao lado, apresentamos um quadro com a composição demonstrativa dos ativos Imobilizados dos Recuperandos:

IMOBILIZADO	jun/25	jul/25	ago/25	AV	Variação
Terrenos	760.500	760.500	760.500	10,1%	0
Máquinas e Equipamentos	6.343.768	6.343.768	6.343.768	84,0%	0
Imobilizações em Andamento	450.261	450.261	450.261	6,0%	0
(-) Depreciação Acumulada	0	0	0	0,0%	0
TOTAL	7.554.530	7.554.530	7.554.530	100,0%	0



4.4. Investimentos

Em agosto/25, este grupo composto por "Participações Societárias" registrou um saldo de R\$ 140 mil, sem movimentações no período de análise.



5. ANÁLISE DE RESULTADOS

Com base nas demonstrações financeiras recebidas, analisamos a demonstração de resultado dos Recuperandos para agosto/25, onde apresentaram um lucro líquido de R\$ 7 mil.

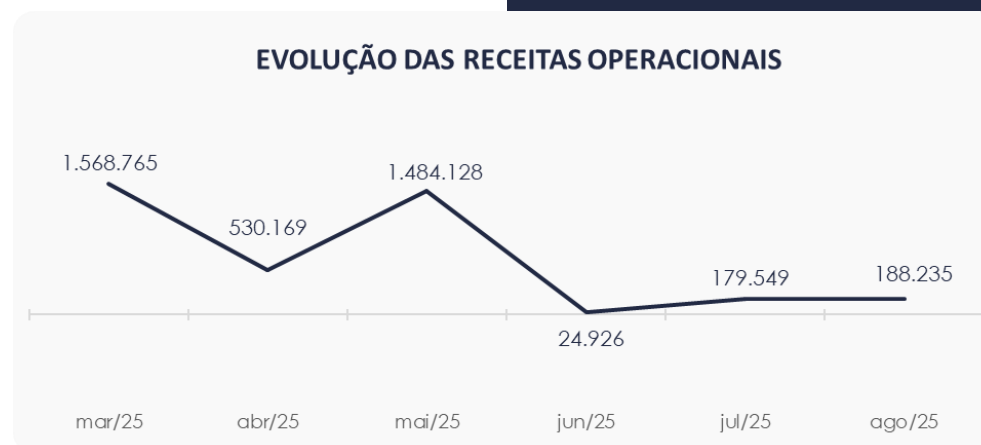
No acumulado de 2025, a empresa obteve um faturamento de R\$ 4,5 milhões e apresentou um lucro de R\$ 785 mil.

DRE	jun/25	AV	jul/25	AV	ago/25	AV	AH	Acum. 2024	Acum. 2025
RECEITAS OPERACIONAIS BRUTAS	24.926	100,0%	179.549	100,0%	188.235	100,0%	4,8%	3.952.152	4.554.757
(-) Deduções das receitas	0	0,0%	0	0,0%	0	0,0%	0,0%	0	0
(=) Receitas líquidas	24.926	100,0%	179.549	100,0%	188.235	100,0%	4,8%	3.952.152	4.554.757
(-) Custos das Vendas e Serviços	-49.032	-196,7%	-50.916	-28,4%	-8.067	-4,3%	-84,2%	-8.054.267	-1.565.059
(=) Lucro bruto	-24.105	-96,7%	128.633	71,6%	180.168	95,7%	40,1%	-4.102.115	2.989.698
(-) Despesas operacionais	-69.401	-278,4%	-77.572	-43,2%	-171.614	-91,2%	121,2%	-3.247.362	-1.977.360
(=) EBITDA	-93.506	-375,1%	51.061	28,4%	8.554	4,5%	-83,2%	-7.349.477	1.012.338
(-) Depreciação e amortização	0	0,0%	0	0,0%	0	0,0%	0,0%	0	0
(-) Encargos financeiros líquidos	-145.556	-583,9%	-2.017	-1,1%	-715	-0,4%	-64,6%	-546.256	-227.003
(=) Resultado antes do RNO	-239.062	-959,1%	49.044	27,3%	7.839	4,2%	-84,0%	-7.895.733	785.335
(+/-) RNO	0	0,0%	0	0,0%	0	0,0%	0,0%	0	0
(=) Resultado antes do IR e CS	-239.062	-959,1%	49.044	27,3%	7.839	4,2%	-84,0%	-7.895.733	785.335
(-) IR e CS	0	0,0%	0	0,0%	0	0,0%	0,0%	0	0
(=) RESULTADO LÍQUIDO DO EXERCÍCIO	-239.062	-959,1%	49.044	27,3%	7.839	4,2%	-84,0%	-7.895.733	785.335



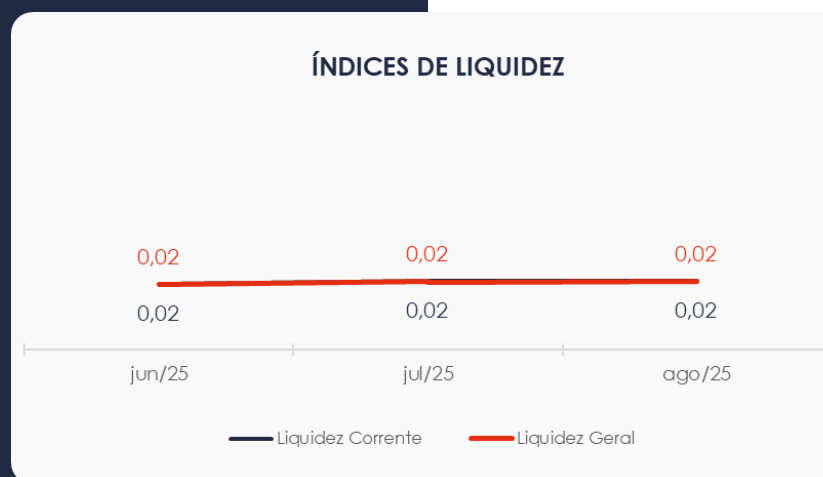
5.1. Análise do Faturamento

Conforme demonstrado no gráfico ao lado, os Recuperandos registraram uma alta de R\$ 8 mil no faturamento entre julho e agosto de 2025, encerrando o período com um total de R\$ 188 mil. A principal fonte de receita no mês foi a venda de milho.



5.2. Índices de Liquidez

Os **índices de liquidez** dos Recuperandos demonstraram estabilidade entre julho e agosto de 2025, registrando um valor de **0,02**. Isso indica que as empresas **não possuem** ativos suficientes para cobrir suas dívidas de curto e longo prazo, com uma capacidade de pagamento de **R\$ 0,02** para cada **R\$ 1,00** de dívida.



6. ENDIVIDAMENTO

6.1. Endividamento Total

No mês em análise, o endividamento das empresas totalizou R\$ 17,5 milhões, representando 216,06% do ativo total. Além disso, as dívidas vencidas a curto prazo correspondem a 100% do endividamento total.



7. FLUXO DE CAIXA

Para uma melhor compreensão, apresenta-se a seguir a demonstração do fluxo de caixa dos Recuperandos, elaborada pelo método direto, referente aos últimos três meses.

www.valorconsultores.com.br

DEMONSTRAÇÃO DO FLUXO DE CAIXA	jun/25	jul/25	ago/25
ATIVIDADES OPERACIONAIS			
Movimentação de clientes a receber	24.926	179.549	188.235
Movimentação de outros créditos	0	0	0
Movimentação de fornecedores	-10.142	-289.296	-33.865
Movimentação de tributos	0	0	0
Movimentação de despesas e outras obrig.	-212.075	-83.609	-168.991
Fluxo das atividades operacionais	-197.291	-193.356	-14.622
ATIVIDADES DE INVESTIMENTOS			
Movimentação de investimentos	23.723	0	0
Movimentação de imobilizado	0	0	0
Movimentação de intangível	0	0	0
Fluxo das atividades de investimentos	23.723	0	0
ATIVIDADES DE FINANCIAMENTOS			
Movimentação de empr. e financ.	227.117	208.898	14.909
Fluxo das atividades de financiamento	227.117	208.898	14.909
ATIVIDADES DE CREDORES RJ			
Movimentação de credores RJ	0	0	0
Fluxo das atividades de credores RJ	0	0	0
ATIVIDADES DE PATRIMÔNIO LÍQUIDO			
Movimentação de patrimônio líquido	0	0	0
Fluxo das atividades de patrimônio líquido	0	0	0
Variação líquida do caixa	53.550	15.543	287



7.1. Principais Fontes de Entrada

As fontes de entradas durante o período de análise foram relacionadas a recebimentos de clientes e movimentações de empréstimos e financiamentos, totalizando R\$ 203 mil.

7.2. Principais Saídas

As saídas no mês de agosto/25 foram referentes a pagamentos de fornecedores e outras obrigações, totalizando R\$ 202 mil.

Por fim, destaca-se que a variação do saldo final do caixa financeiro dos Recuperandos foi positiva, com uma alta de R\$ 287 em agosto/25.





MARINGÁ/PR

Av. Duque de Caxias, nº 882
Edifício New Tower Plaza
Torre II, 6º Andar, Sala 603
Zona 07 - CEP 87020-025

+55 44 3041-4882

CURITIBA/PR

Av. Cândido de Abreu, nº 470
Edifício Neo Business
6º Andar, Sala 604
Centro Cívico - CEP 80530-000

+55 41 3044-5299

SÃO PAULO/SP

Av. Paulista, nº 2300
Edifício São Luís Gonzaga
Andar Pilotis
Bela Vista - CEP 01310-300

+55 11 2847-4958

