



Dezembro/2025

13º RELATÓRIO MENSAL DE ATIVIDADES

TRIX - INDÚSTRIA E COMÉRCIO DE MÓVEIS LTDA. - ME



Documento assinado digitalmente, conforme MP nº 2.200-2/2001, Lei nº 11.419/2006, resolução do Projudi, do TJPR/OE
Validação deste em <https://projudi.tjpr.jus.br/projudi/> - Identificador: PJ83R LT2K4 KVXKL S4UND



Administradora Judicial
ajtrix@valorconsultores.com.br

RECUPERAÇÃO JUDICIAL N. 0000306-74.2024.8.16.0076
4ª VARA CÍVEL E EMPRESARIAL REGIONAL DA COMARCA
DE CASCAVEL/PR



Documento assinado digitalmente, conforme MP nº 2.200-2/2001, Lei nº 11.419/2006, resolução do Projudi, do TJPR/OE
Validação deste em <https://projudi.tjpr.jus.br/projudi/> - Identificador: PJ83R LT2K4 KVXKL S4UND

SUMÁRIO

1. Glossário Online.....	4	4.4. Estoques.....	12
2. Cronograma Processual.....	5	4.5. Imobilizado.....	13
3. Informações Operacionais.....	6	4.6. Investimentos.....	14
3.1. Constatação das Condições de Funcionamento.....	6	5. Análise de Resultados.....	15
3.2. Quadro Funcional.....	7	5.1. Análise de Faturamento.....	16
4. Informações Financeiras.....	8	5.2. Índices de Liquidez.....	17
4.1. Balanço Patrimonial.....	8	6. Endividamento.....	18
4.1.1. Principais Movimentações do Ativo.....	8	6.1. Endividamento Total.....	18
4.1.2. Principais Movimentações do Passivo.....	9	7. Fluxo de Caixa.....	19
4.2. Contas a Receber.....	10	7.1. Principais Fontes de Entrada.....	20
4.3. Contas a Pagar.....	11	7.2. Principais Saídas.....	20



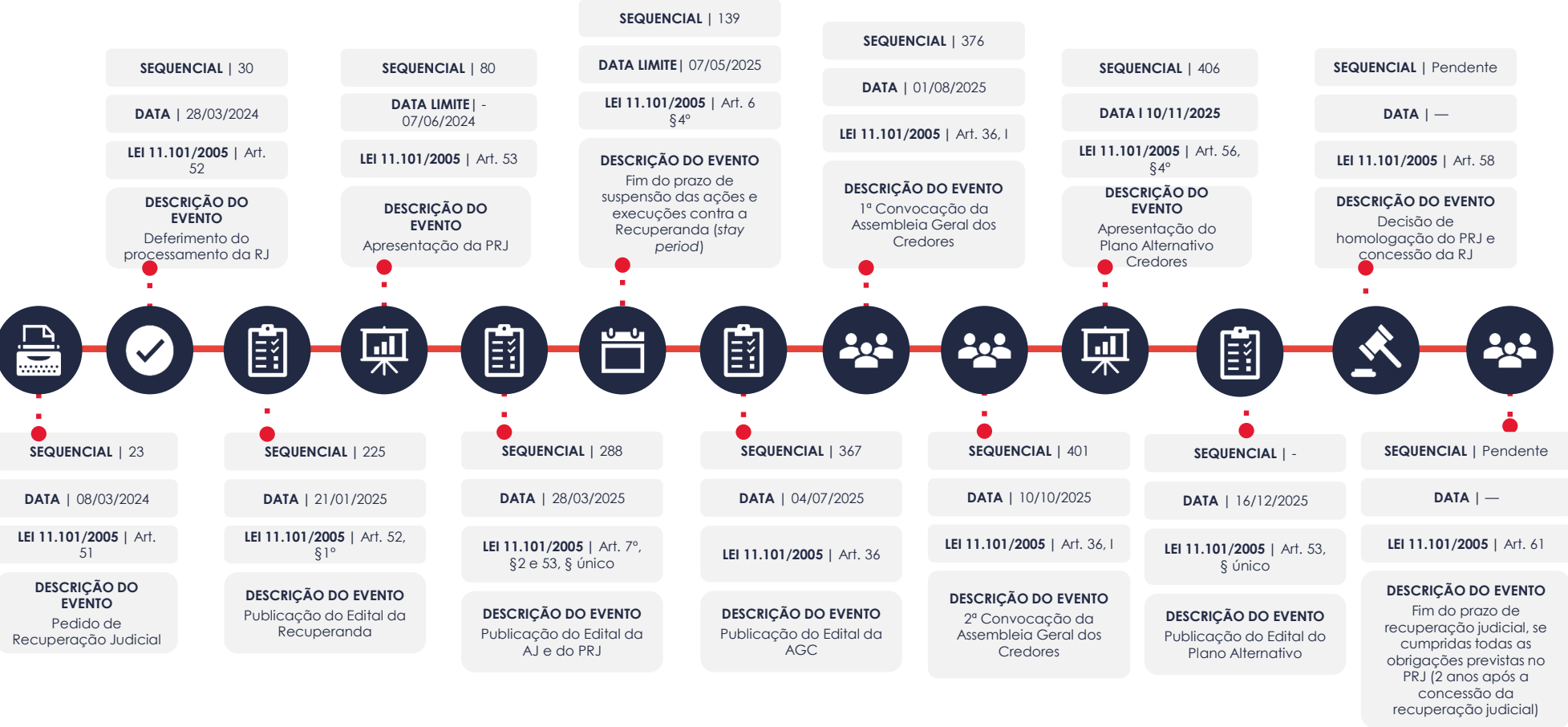
1. GLOSSÁRIO ONLINE

www.valorconsultores.com.br

Para consulta do glossário *online* referente às informações operacionais e financeiras delineadas no presente Relatório Mensal de Atividades, acesse o *link* <https://www.valorconsultores.com.br/modelos>.



2. CRONOGRAMA PROCESSUAL



3. INFORMAÇÕES OPERACIONAIS

3.1. Constatação das Condições de Funcionamento

As informações que subsidiam o presente relatório foram coletadas pelo representante da AJ, Cleverson Marcel Colombo, através de reunião realizada por aplicativo de videoconferência no dia 05/12/2025, com a sócia proprietária, Sra. Marilyn Klassen, e o advogado das Recuperandas, Sr. André Duck.

Adiante, seguem as informações prestadas pelos representantes da Recuperanda:

- A empresa mantém produção e funcionamento em barracão cedido pela Prefeitura Municipal, localizado na Rua Pedro Lotti, s/n, Coronel Vivida/PR.
- No mês de novembro/2025, o faturamento foi de R\$ 101.191,31, sendo que a produção no período foi de R\$ 165 mil.
- Relatou estar conseguindo arcar com o pagamento das despesas decorrentes da atividade.
- Encaminhou relatório de pedidos a produzir, totalizando R\$ 413 mil, dos quais ainda há R\$ 217 mil a receber.

www.valorconsultores.com.br

- Encaminhou lista de clientes em fase de prospecção, com estimativas de valores potenciais de venda, destacando ter deixado de assumir alguns contratos e serviços em razão da limitação da capacidade produtiva.
- Possui materiais em estoque avaliados em R\$ 247 mil.
- Quanto às máquinas alienadas à Unicred, foi oferecida uma das máquinas à instituição como entrada para composição de acordo, tendo em vista que não obteve êxito em sua venda.
- Buscará a negociação dos tributos para obtenção das certidões, sendo que o passivo federal é da ordem de R\$ 3,7 milhões. Mesmo com as reduções obtidas, afirma que terá condições de pagamento e entende que haverá fluxo de caixa.
- Explicou que há necessidade de migração do atual regime de lucro real para o Simples Nacional, devido ao alto custo tributário, incluindo a folha de pagamento, ressaltando que está perdendo vendas em razão desse elevado custo. No entanto, para realizar a migração, deverá regularizar e/ou parcelar os tributos.

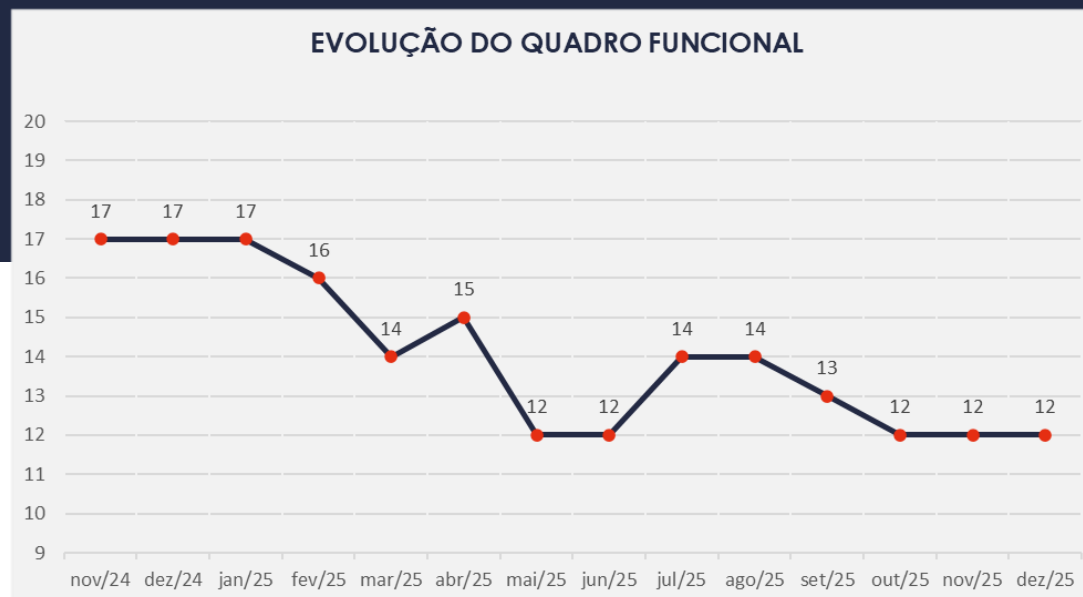
6



3.2. Quadro Funcional

Pelas informações prestadas no corrente mês, a Recuperanda atualmente conta com 12 funcionários. Na oportunidade, foi declarado que o pagamento dos salários está em dia, no entanto, não estão sendo realizados os recolhimentos de FGTS e INSS. Quanto ao 13º salário, o pagamento dependerá da produção e do recebimento de clientes. Além disso, há outros 03 prestadores de serviços contratados pontualmente para montagem de móveis.

O comparativo que demonstra o progresso do quadro de funcionários, registrados ou não, da Recuperanda ao longo tempo, desde o seu pedido de Recuperação Judicial até os dias atuais, está estampado pelo gráfico abaixo:



4. INFORMAÇÕES FINANCEIRAS

4.1. Balanço Patrimonial

A seguir, apresentamos os dados detalhados da composição dos Ativos e Passivos, bem como suas variações ocorridas no último trimestre.

4.1.1. Principais Movimentações do Ativo

Clientes: Em outubro/25, houve uma redução de R\$ 18 mil, finalizando o mês com saldo de R\$ 12 mil, referente a duplicatas a receber.

Créditos a Curto Prazo: Entre setembro e outubro/25, os créditos de curto prazo reduziram seu saldo em R\$ 16 mil, em razão, principalmente, da conta de tributos a recuperar. Assim, o saldo ao final do período analisado foi de R\$ 4 mil, relativo a adiantamentos a fornecedores.

www.valorconsultores.com.br

BALANÇO PATRIMONIAL	ago/25	AV	set/25	AV	out/25	AV	AH
ATIVO							
Ativo Circulante							
Clientes	31.000	2,7%	31.000	2,5%	12.500	1,1%	-59,7%
Créditos	0	0,0%	20.561	1,6%	4.068	0,4%	-80,2%
Estoque	281.669	24,1%	349.302	28,0%	311.865	26,9%	-10,7%
Total do Ativo Circulante	312.669	26,8%	400.862	32,2%	328.433	28,3%	-18,1%
Ativo Não Circulante							
Créditos	50.943	4,4%	54.498	4,4%	54.498	4,7%	0,0%
Investimentos	113.305	9,7%	113.305	9,1%	113.305	9,8%	0,0%
Imobilizado	690.135	59,1%	677.593	54,4%	665.050	57,3%	-1,9%
Total do Ativo Não Circulante	854.383	73,2%	845.396	67,8%	832.853	71,7%	-1,5%
TOTAL DO ATIVO	1.167.052	100,0%	1.246.258	100,0%	1.161.286	100,0%	-6,8%



BALANÇO PATRIMONIAL	ago/25	AV	set/25	AV	out/25	AV	AH
PASSIVO							
Passivo Circulante							
Empréstimos e Financiamentos	2.606.747	223,4%	2.606.747	209,2%	2.606.747	224,5%	0,0%
Fornecedores	2.959.712	253,6%	2.966.021	238,0%	2.968.931	255,7%	0,1%
Obrigações Trabalhistas e Previdenciárias	935.728	80,2%	956.305	76,7%	974.161	83,9%	1,9%
Obrigações Tributárias	1.335.600	114,4%	1.335.655	107,2%	1.354.271	116,6%	1,4%
Outras Obrigações	204.574	17,5%	361.074	29,0%	308.614	26,6%	-14,5%
Total do Passivo Circulante	8.042.361	689,1%	8.225.802	660,0%	8.212.724	707,2%	-0,2%
Passivo Não Circulante							
Obrigações Tributárias	640.505	54,9%	640.505	51,4%	640.505	55,2%	0,0%
Outras Obrigações	919.123	78,8%	919.123	73,8%	919.123	79,1%	0,0%
Total do Passivo Não Circulante	1.559.628	133,6%	1.559.628	125,1%	1.559.628	134,3%	0,0%
Patrimônio Líquido							
Capital Social	170.000	14,6%	170.000	13,6%	170.000	14,6%	0,0%
Lucros e/ou Prejuízos Acumulados	-6.349.493	-544,1%	-6.349.493	-509,5%	-6.349.493	-546,8%	0,0%
Lucros/Prejuízo do Exercício	-335.099	-28,7%	-439.335	-35,3%	-511.228	-44,0%	16,4%
Ajustes de Exercícios Anteriores	-1.920.344	-164,5%	-1.920.344	-154,1%	-1.920.344	-165,4%	0,0%
Total do Patrimônio Líquido	-8.434.937	-722,8%	-8.539.172	-685,2%	-8.611.066	-741,5%	0,8%
TOTAL DO PASSIVO	1.167.052	100,0%	1.246.258	100,0%	1.161.286	100,0%	-6,8%

www.valorconsultores.com.br

4.1.2. Principais Movimentações do Passivo

Fornecedores: No mês de outubro/25, o grupo finalizou com um saldo total de R\$ 2,9 milhões. Entre setembro e outubro de 2025, houve um acréscimo de R\$ 2 mil.

Obrigações Trabalhistas e Previdenciárias: Este grupo demonstrou no mês de outubro/25 um montante de R\$ 974 mil. No período de análise, setembro a outubro/25, houve um aumento de 1,9%, equivalente a R\$ 17 mil.

Obrigações Tributárias a CP : Ao final de outubro/25, o grupo apresentou um saldo de R\$ 1,3 milhão. No período de análise, observou-se um crescimento de R\$ 18 mil, equivalente a 1,4%.

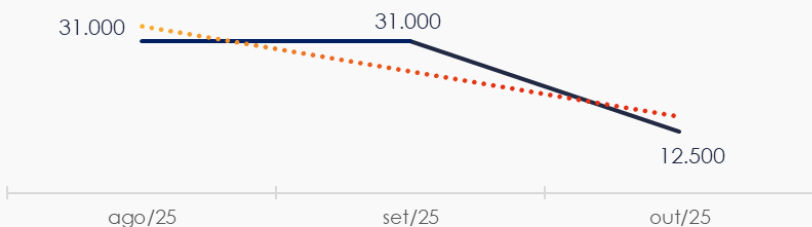
Outras Obrigações a CP: No curto prazo, este grupo apresentou uma queda de R\$ 52 mil, decorrente de adiantamentos de clientes. Ao final do período, o saldo totalizou R\$ 308 mil.



4.2. Contas a Receber

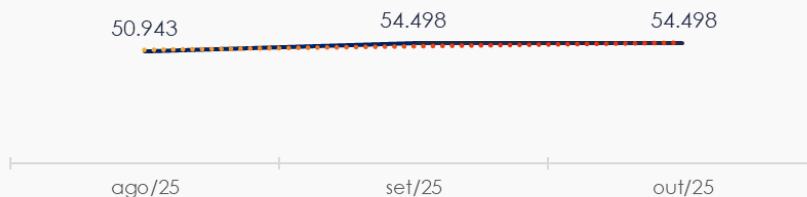
Os valores de Contas a Receber com vencimentos a curto prazo são compostos exclusivamente por duplicatas a receber, com um saldo total de R\$ 12 mil.

CONTAS A RECEBER - CURTO PRAZO



Ao avaliar as contas a receber a longo prazo, observa-se que o valor está alocado apenas em depósitos judiciais, representando um montante de R\$ 54 mil em outubro/25.

CONTAS A RECEBER - LONGO PRAZO



4.3. Contas a Pagar

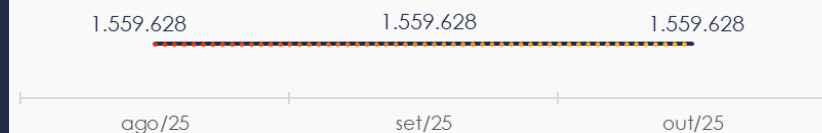
As contas a pagar a curto prazo apresentaram uma alta de R\$ 39 mil, totalizando um saldo de R\$ 7,9 milhões. Esse valor compreende "Empréstimos e Financiamentos", "Fornecedores", "Obrigações Tributárias" e "Obrigações Trabalhistas e Previdenciárias".

CONTAS A PAGAR - CURTO PRAZO



Os valores a pagar a longo prazo, conforme ilustrado no gráfico abaixo, totalizam R\$ 1,5 milhão. Desses, R\$ 640 mil referem-se a obrigações tributárias e R\$ 919 mil a outras obrigações.

CONTAS A PAGAR - LONGO PRAZO



4.4. Estoques

O saldo dos estoques finalizou em R\$ 311 mil em outubro/25, registrando um decréscimo de R\$ 37 mil em comparação ao mês anterior. Observa-se que a composição dos estoques está concentrada principalmente em Matéria-Prima, com saldo de R\$ 294 mil.

Ao lado, apresentamos um gráfico com as oscilações ocorridas no trimestre.



4.5. Imobilizado

Em outubro/25, este grupo apresentou um montante de R\$ 665 mil, com saldo concentrado principalmente em "Máquinas, Equipamentos e Ferramentas". No decorrer do mês, houve apenas a contabilização da parcela de depreciação, no valor de R\$ 12 mil.

A seguir, são apresentados os valores referentes ao último trimestre:

IMOBILIZADO	ago/25	set/25	out/25	AV	Variação
Máquinas, Equipamentos e Ferramentas	1.123.563	1.123.563	1.123.563	168,9%	0
Veículos	516.150	516.150	516.150	77,6%	0
Móveis e Utensílios	54.726	54.726	54.726	8,2%	0
Softwares	73.501	73.501	73.501	11,1%	0
(-) Depreciação Acumulada	-1.077.804	-1.090.347	-1.102.890	-165,8%	-12.543
TOTAL	690.135	677.593	665.050	100,0%	-12.543



4.6. Investimentos

No mês de outubro/25, o grupo composto por "Consórcios" apresentou um saldo de R\$ 113 mil. No período de setembro a outubro/25 não houveram movimentações no saldo do grupo.



5. ANÁLISE DE RESULTADOS

Com base nas demonstrações financeiras recebidas, foi analisada a demonstração de resultado da Recuperanda para o mês de outubro/25, no qual a empresa registrou um **prejuízo** de R\$ 71 mil.

Destaca-se que esse resultado foi acentuado pelo aumento dos custos e das despesas operacionais.

No acumulado de 2025, a empresa obteve um faturamento de R\$ 821 mil, mas apresentou um prejuízo de R\$ 511 mil.

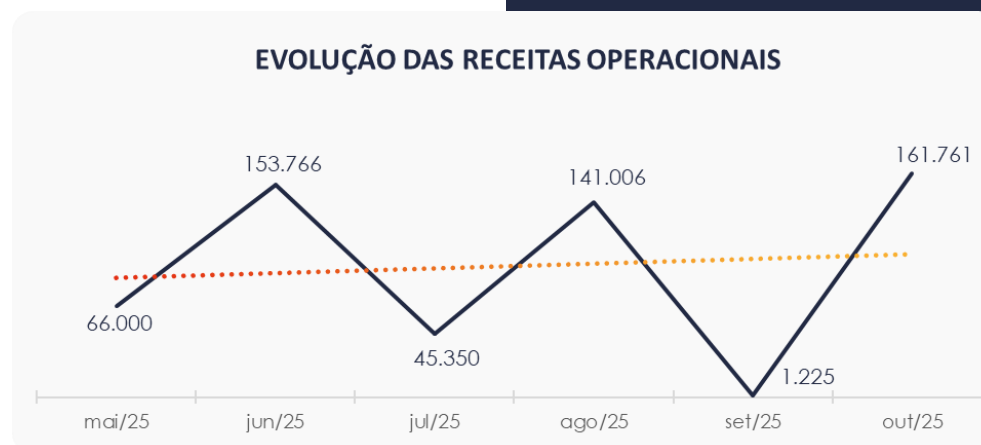
www.valorconsultores.com.br

DRE	ago/25	AV	set/25	AV	out/25	AV	AH	Acum. 2025	AV
RECEITAS OPERACIONAIS BRUTAS	141.006	100,0%	1.225	100,0%	161.761	100,0%	13100,7%	821.574	100,0%
(-) Deduções das receitas	-32.211	-22,8%	-262	-21,4%	-46.858	-29,0%	17778,6%	-148.462	-18,1%
(=) Receitas líquidas	108.795	77,2%	963	78,6%	114.903	71,0%	11828,0%	673.112	81,9%
(-) Custos das Vendas e Serviços	-38.952	-27,6%	-14.936	-1218,9%	-64.661	-40,0%	332,9%	-279.065	-34,0%
(=) Lucro bruto	69.843	49,5%	-13.973	-1140,3%	50.243	31,1%	-459,6%	394.047	48,0%
(-) Despesas operacionais	-76.912	-54,5%	-74.888	-6111,3%	-107.780	-66,6%	43,9%	-754.101	-91,8%
(=) EBITDA	-7.069	-5,0%	-88.861	-7251,6%	-57.537	-35,6%	-35,3%	-360.053	-43,8%
(-) Depreciação e amortização	-8.889	-6,3%	-8.876	-724,3%	-8.876	-5,5%	0,0%	-118.042	-14,4%
(-) Encargos financeiros líquidos	-158	-0,1%	-6.499	-530,3%	-5.480	-3,4%	-15,7%	-33.133	-4,0%
(=) Resultado antes do RNO	-16.115	-11,4%	-104.236	-8506,3%	-71.893	-44,4%	-31,0%	-511.228	-62,2%
(+ / -) RNO	0	0,0%	0	0,0%	0	0,0%	0,0%	0	0,0%
(=) Resultado antes do IR e CS	-16.115	-11,4%	-104.236	-8506,3%	-71.893	-44,4%	-31,0%	-511.228	-62,2%
(-) IR e CS	0	0,0%	0	0,0%	0	0,0%	0,0%	0	0,0%
(=) RESULTADO LÍQUIDO DO EXERCÍCIO	-16.115	-11,4%	-104.236	-8506,3%	-71.893	-44,4%	-31,0%	-511.228	-62,2%



5.1. Análise de Faturamento

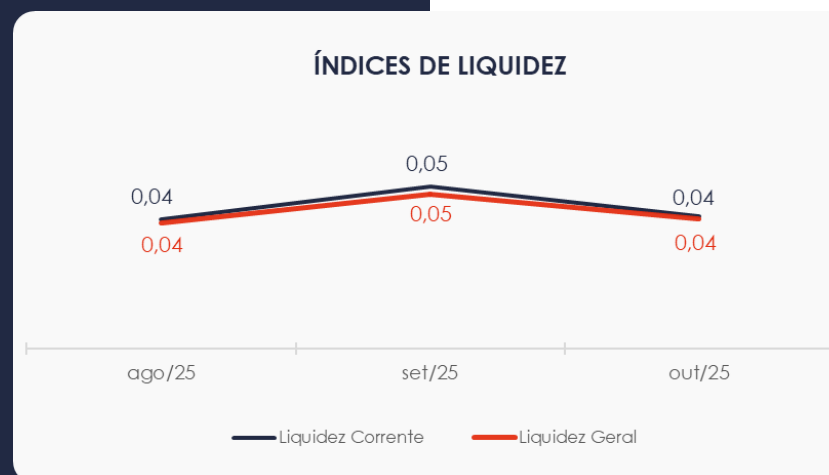
Ao lado, apresentamos o quadro de obtenção de receitas do semestre, onde é possível observar as oscilações ocorridas no período. Em outubro/25, a receita alcançou R\$ 161 mil, proveniente principalmente das Vendas de Produtos.



5.2. Índices de Liquidez

O **índice de liquidez geral** da Recuperanda demonstrou redução no último mês do trimestre, alcançando 0,04. Isso indica que a empresa ainda **não possui** ativos suficientes para cobrir suas dívidas de curto e longo prazo. A capacidade de pagamento era de **R\$ 0,04** para cada **R\$ 1,00** de dívida.

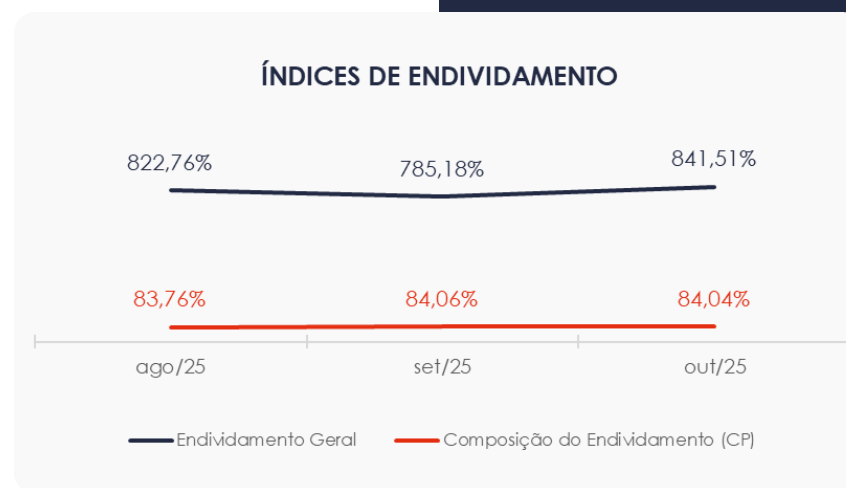
Da mesma forma, o **índice de liquidez corrente**, que avalia a capacidade da empresa de pagar suas obrigações de curto prazo, apresentou um comportamento semelhante durante o trimestre. Esse indicador também revelou uma insuficiência nos valores a receber e a pagar no curto prazo.



6. ENDIVIDAMENTO

6.1. Endividamento Total

No mês de análise, o endividamento da empresa totalizou R\$ 9,7 milhões, o que corresponde a 841,51% do ativo. Além disso, as dívidas com vencimento a curto prazo representaram 84,04% do endividamento total em outubro/25.



7. FLUXO DE CAIXA

Para melhor compreensão, a seguir é apresentada a demonstração do fluxo de caixa da empresa Recuperanda, elaborada pelo método direto, referente ao último trimestre.

www.valorconsultores.com.br

DEMONSTRAÇÃO DO FLUXO DE CAIXA	ago/25	set/25	out/25
ATIVIDADES OPERACIONAIS			
Movimentação de clientes a receber	122.506	-2.330	180.261
Movimentação de outros créditos	27.565	-88.193	53.929
Movimentação de fornecedores	-44.043	-8.627	-61.751
Movimentação de tributos	-1.220	-207	-28.242
Movimentação de despesas e outras obrig.	-108.765	95.691	-147.865
Fluxo das atividades operacionais	-3.957	-3.667	-3.667
ATIVIDADES DE INVESTIMENTOS			
Movimentação de investimentos	0	0	0
Movimentação de imobilizado	421.270	3.667	3.667
Movimentação de intangível	0	0	0
Fluxo das atividades de investimentos	421.270	3.667	3.667
ATIVIDADES DE FINANCIAMENTOS			
Movimentação de empr. e financ.	-2.204.166	0	0
Fluxo das atividades de financiamento	-2.204.166	0	0
ATIVIDADES DE CREDORES RJ			
Movimentação de credores RJ	0	0	0
Fluxo das atividades de credores RJ	0	0	0
ATIVIDADES DE PATRIMÔNIO LÍQUIDO			
Movimentação de patrimônio líquido	1.786.563	0	0
Fluxo das atividades de patrimônio líquido	1.786.563	0	0
Variação líquida do caixa	-290	0	0

19



7.1. Principais Fontes de Entrada

As fontes de entradas no período foram relacionadas com recebimentos de clientes, outros créditos e movimentações de imobilizado, totalizando R\$ 237 mil.

7.2. Principais Saídas

Os movimentos de saídas que contribuíram para o saldo negativo de R\$ 237 mil incluíram pagamento de fornecedores, tributos e outras obrigações.

Por fim, sem outras movimentações, não houve variação líquida no caixa.





MARINGÁ/PR

Av. Duque de Caxias, nº 882
Edifício New Tower Plaza
Torre II, 6º Andar, Sala 603
Zona 07 - CEP 87020-025

+55 44 3041-4882

CURITIBA/PR

Av. Cândido de Abreu, nº 470
Edifício Neo Business
6º Andar, Sala 604,
Centro Cívico - CEP 87020-025

+55 41 3044-5299

SÃO PAULO/SP

Av. Paulista, nº 2300
Edifício São Luís Gonzaga
Andar Pilotis
Bela Vista - CEP 01310-300

+55 11 2847-4958

