



Novembro/2025

# 13º RELATÓRIO MENSAL DE ATIVIDADES

FABIO MEURER HEMKEMEIER E  
TATIANE GROFF HEMKMEIER



Documento assinado digitalmente, conforme MP nº 2.200-2/2001, Lei nº 11.419/2006, resolução do Projudi, do TJPR/OE  
Validação deste em <https://projudi.tjpr.jus.br/projudi/> - Identificador: PJ6KU RJC6V JHWZV WTC7K



Administradora Judicial  
ajhemkemeier@valorconsultores.com.br

RECUPERAÇÃO JUDICIAL Nº 0024199-71.2024.8.16.0019  
1ª VARA CÍVEL DE PONTA GROSSA/PR



Documento assinado digitalmente, conforme MP nº 2.200-2/2001, Lei nº 11.419/2006, resolução do Projudi, do TJPR/OE  
Validação deste em <https://projudi.tjpr.jus.br/projudi/> - Identificador: PJ6KU RJC6V JHWZV WTC7K

# SUMÁRIO

<b>1. Glossário Online.....</b>	<b>4</b>	4.3. Imobilizado.....	11
<b>2. Cronograma Processual.....</b>	<b>5</b>	4.4. Investimentos.....	12
<b>3. Informações Operacionais.....</b>	<b>6</b>	<b>5. Análise de Resultados.....</b>	<b>13</b>
3.1. Constatação das Condições de Funcionamento.....	6	5.1. Análise do Faturamento.....	14
3.2. Quadro Funcional.....	7	5.2. Índices de Liquidez.....	15
<b>4. Informações Financeiras.....</b>	<b>8</b>	<b>6. Endividamento.....</b>	<b>16</b>
4.1. Balanço Patrimonial Consolidado.....	8	6.1. Endividamento Total.....	16
4.1.1. Principais Movimentações do Ativo.....	8	<b>7. Fluxo de Caixa.....</b>	<b>17</b>
4.1.2. Principais Movimentações do Passivo.....	9	7.1. Principais Fontes de Entrada.....	18
4.2. Contas a Pagar.....	10	7.2. Principais Saídas.....	18



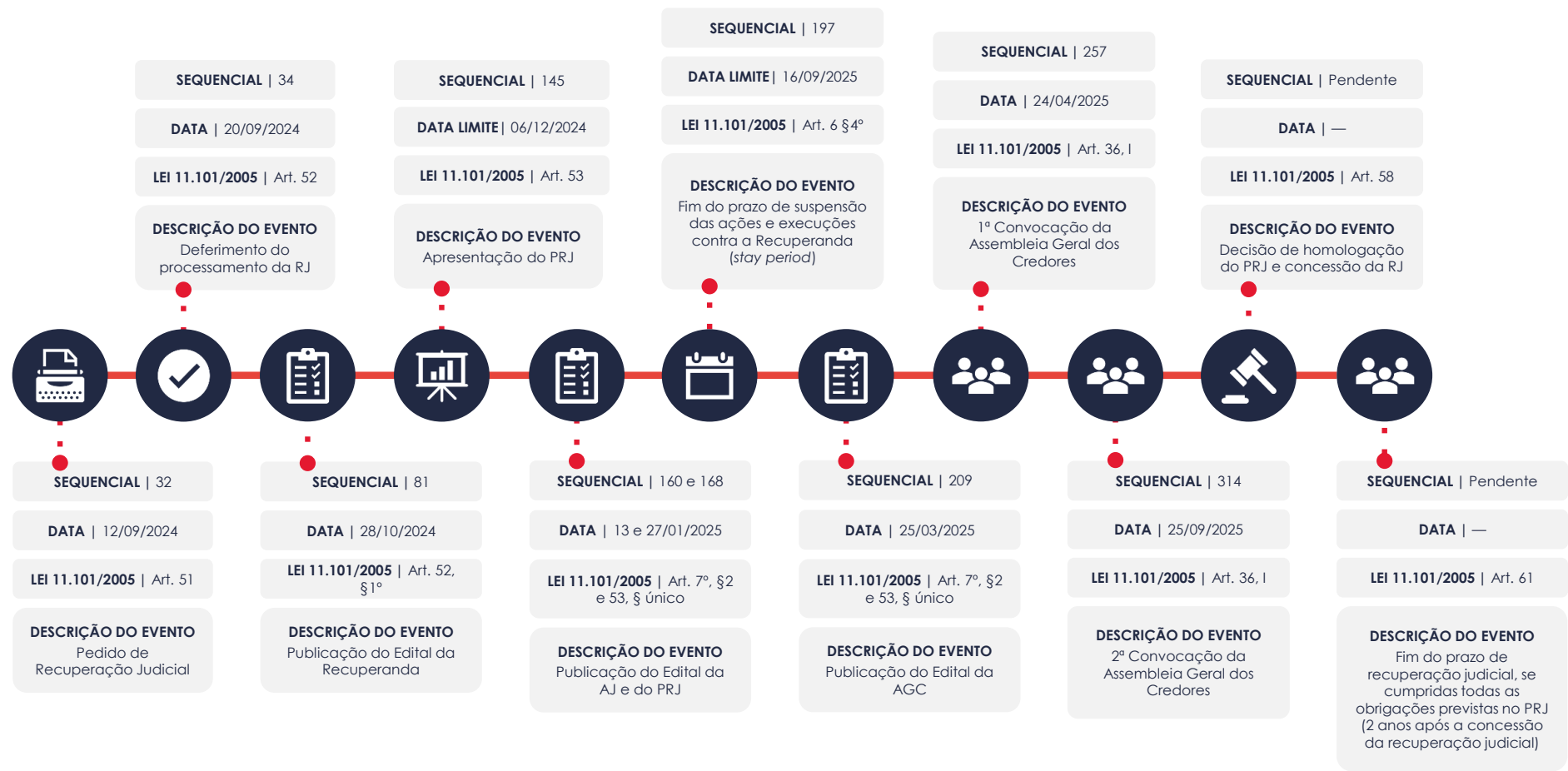
# 1. GLOSSÁRIO ONLINE

[www.valorconsultores.com.br](http://www.valorconsultores.com.br)

Para consulta do glossário *online* referente às informações operacionais e financeiras delineadas no presente Relatório Mensal de Atividades, acesse o *link* <https://www.valorconsultores.com.br/modelos>.



# 2. CRONOGRAMA PROCESSUAL



## 3. INFORMAÇÕES OPERACIONAIS

### 3.1. Constatação das Condições de Funcionamento

As informações que subsidiam o presente relatório foram coletadas pelo representante da AJ, Cleverson Marcel Colombo, através de reunião realizada por aplicativo de videoconferência no dia 27/11/2025, com o empresário individual, Sr. Fábio Meurer Hemkmeier.

Na oportunidade, o representante dos Recuperandos prestou as seguintes informações:

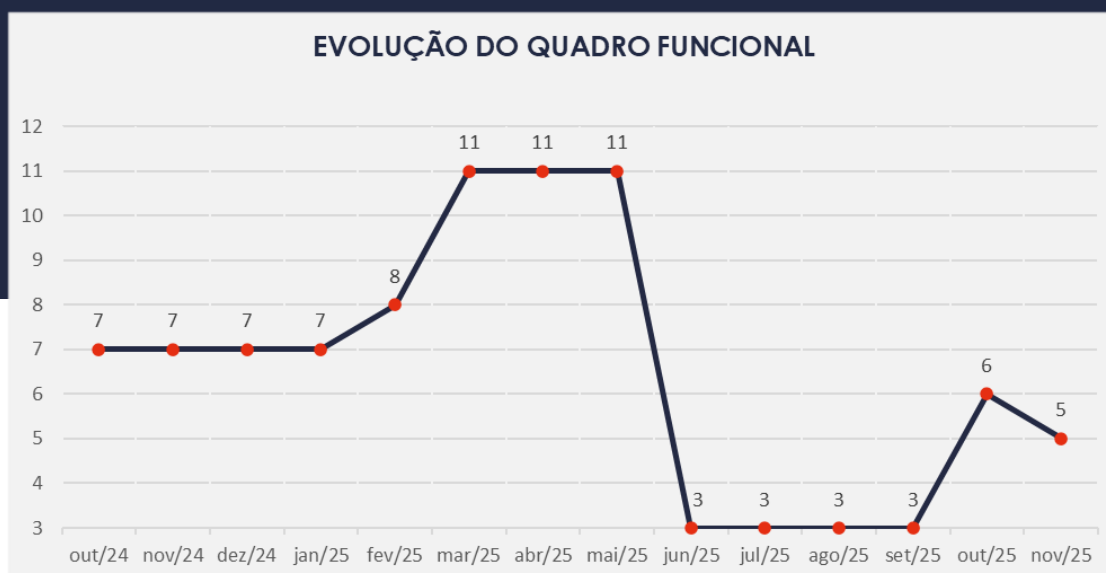
- Atualmente, os produtores rurais estão finalizando o plantio de soja, restando apenas 30 alqueires. A área total é de aproximadamente 230 alqueires, dos quais 50 alqueires possuem plantio de milho/verão. Ambas as culturas encontram-se em fase de desenvolvimento.
- De toda a área cultivada, apenas 15 alqueires são de propriedade dos produtores rurais, sendo o restante arrendado.
- Os recursos para o custeio do plantio foram fornecidos pela Coamo, mediante garantia de CPRF.
- Mantém o pagamento regular dos fornecedores.



## 3.2. Quadro Funcional

Pelas informações prestadas no corrente mês, com todos os salários pagos em dia, atualmente os Recuperandos contam com 05 funcionários, sendo 02 diaristas que prestam auxílio durante o período do plantio.

O comparativo que demonstra o progresso do quadro de funcionários, registrados ou não, dos Recuperandos ao longo tempo, desde o seu pedido de Recuperação Judicial até os dias atuais, está estampado pelo gráfico abaixo:



## 4. INFORMAÇÕES FINANCEIRAS

### 4.1. Balanço Patrimonial Consolidado

Apresentamos a seguir os dados da composição dos Ativos e Passivos dos Recuperandos, juntamente com suas variações no último trimestre.

#### 4.1.1. Principais Movimentações do Ativo

**Caixa e Equivalentes de Caixa:** O grupo apresentou um saldo de R\$ 427 mil e é composto atualmente pelas contas “Caixa” e “Bancos c/ Movimento”. Nota-se que houve um aumento de R\$ 10 mil em comparação com o mês anterior, tendo ocorrido principalmente na primeira conta citada.

[www.valorconsultores.com.br](http://www.valorconsultores.com.br)

BALANÇO PATRIMONIAL	jul/25	AV	ago/25	AV	set/25	AV	AH
ATIVO							
Ativo Circulante							
Caixa e Equivalentes de Caixa	416.303	5,1%	416.591	5,1%	427.066	5,3%	2,5%
Total do Ativo Circulante	416.303	5,1%	416.591	5,1%	427.066	5,3%	2,5%
Ativo Não Circulante							
Investimentos	140.279	1,7%	140.279	1,7%	140.279	1,7%	0,0%
Imobilizado	7.554.530	93,1%	7.554.530	93,1%	7.554.530	93,0%	0,0%
Total do Ativo Não Circulante	7.694.809	94,9%	7.694.809	94,9%	7.694.809	94,7%	0,0%
TOTAL DO ATIVO	8.111.112	100,0%	8.111.399	100,0%	8.121.875	100,0%	0,1%





BALANÇO PATRIMONIAL	jul/25	AV	ago/25	AV	set/25	AV	AH
<b>PASSIVO</b>							
<b>Passivo Circulante</b>							
Empréstimos e Financiamentos	13.037.054	160,7%	13.051.963	160,9%	13.321.050	164,0%	2,1%
Fornecedores	4.477.413	55,2%	4.451.615	54,9%	3.665.562	45,1%	-17,7%
Obrigações Trabalhistas e Previdenciárias	18.191	0,2%	21.528	0,3%	19.733	0,2%	-8,3%
<b>Total do Passivo Circulante</b>	<b>17.532.659</b>	<b>216,2%</b>	<b>17.525.107</b>	<b>216,1%</b>	<b>17.006.345</b>	<b>209,4%</b>	<b>-3,0%</b>
<b>Passivo Não Circulante</b>							
<b>Total do Passivo Não Circulante</b>	<b>0</b>	<b>0,0%</b>	<b>0</b>	<b>0,0%</b>	<b>0</b>	<b>0,0%</b>	<b>0,0%</b>
<b>Patrimônio Líquido</b>							
Capital Social	20.000	0,2%	20.000	0,2%	20.000	0,2%	0,0%
Lucros e/ou Prejuízos Acumulados	-10.219.042	-126,0%	-10.219.042	-126,0%	-10.219.042	-125,8%	0,0%
Lucros/Prejuízo do Exercício	777.496	9,6%	785.335	9,7%	1.314.572	16,2%	67,4%
<b>Total do Patrimônio Líquido</b>	<b>-9.421.547</b>	<b>-116,2%</b>	<b>-9.413.707</b>	<b>-116,1%</b>	<b>-8.884.470</b>	<b>-109,4%</b>	<b>-5,6%</b>
<b>TOTAL DO PASSIVO</b>	<b>8.111.112</b>	<b>100,0%</b>	<b>8.111.399</b>	<b>100,0%</b>	<b>8.121.875</b>	<b>100,0%</b>	<b>0,1%</b>

www.valorconsultores.com.br

#### 4.1.2. Principais Movimentações do Passivo

**Empréstimos e Financiamentos:** No período analisado, esse grupo apresentou um crescimento de R\$ 269 mil, encerrando setembro/25 com um saldo total de R\$ 13,3 milhões.

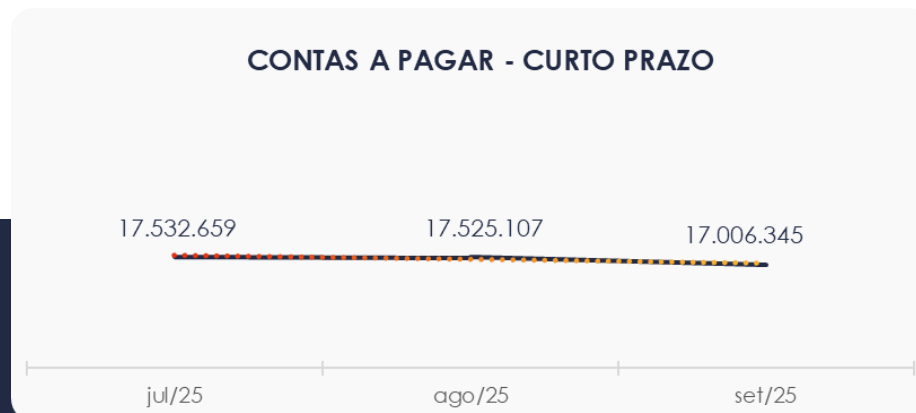
**Fornecedores:** Em setembro/25, o saldo desse grupo totalizou R\$ 3,6 milhões, refletindo uma baixa de R\$ 786 mil, equivalente a 17,7%, em relação ao mês anterior.

**Obrigações Trabalhistas e Previdenciárias:** Em setembro/25, esse grupo registrou uma redução de R\$ 1 mil, o que representa uma variação de 8,3% em relação ao mês anterior. Com isso, o saldo final foi de R\$ 19 mil.



## 4.2. Contas a Pagar

Com um saldo total de R\$ 17 milhões, as contas a pagar no curto prazo são compostas por “Empréstimos e Financiamentos”, “Fornecedores” e “Obrigações Trabalhistas e Previdenciárias”, sendo a primeira a mais representativa. Observa-se que, em setembro/25, houve uma redução de R\$ 518 mil, ocorrido principalmente em “Fornecedores”.



### 4.3. Imobilizado

Em setembro/25, este grupo registrou um saldo de R\$ 7,5 milhões, sem movimentações durante o período em questão. Destaca-se que a maior parte desse saldo está alocada em “Máquinas e Equipamentos”.

É importante destacar também, que a parcela de depreciação não foi contabilizada.

Ao lado, apresentamos um quadro com a composição demonstrativa dos ativos Imobilizados dos Recuperandos:

IMOBILIZADO	jul/25	ago/25	set/25	AV	Variação
Terrenos	760.500	760.500	760.500	10,1%	0
Máquinas e Equipamentos	6.343.768	6.343.768	6.343.768	84,0%	0
Imobilizações em Andamento	450.261	450.261	450.261	6,0%	0
(-) Depreciação Acumulada	0	0	0	0,0%	0
TOTAL	7.554.530	7.554.530	7.554.530	100,0%	0



## 4.4. Investimentos

Em setembro/25, este grupo composto por "Participações Societárias" registrou um saldo de R\$ 140 mil, sem movimentações no período de análise.



## 5. ANÁLISE DE RESULTADOS

Com base nas demonstrações financeiras recebidas, analisamos a demonstração de resultado dos Recuperandos para setembro/25, onde apresentaram um lucro líquido de R\$ 529 mil.

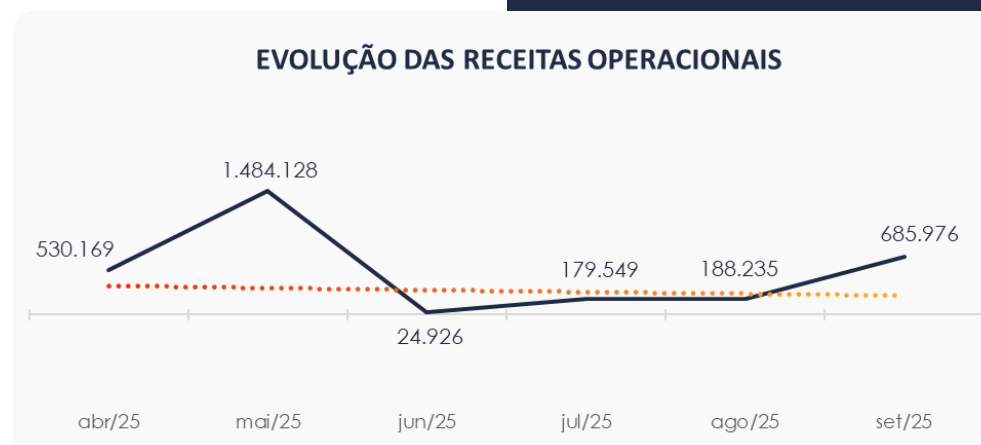
No acumulado de 2025, a empresa obteve um faturamento de R\$ 5,2 milhões e apresentou um lucro de R\$ 1,3 milhão.

DRE	jul/25	AV	ago/25	AV	set/25	AV	AH	Acum. 2024	Acum. 2025
<b>RECEITAS OPERACIONAIS BRUTAS</b>	<b>179.549</b>	<b>100,0%</b>	<b>188.235</b>	<b>100,0%</b>	<b>685.976</b>	<b>100,0%</b>	<b>264,4%</b>	<b>3.952.152</b>	<b>5.240.733</b>
( - ) Deduções das receitas	0	0,0%	0	0,0%	0	0,0%	0,0%	0	0
<b>( = ) Receitas líquidas</b>	<b>179.549</b>	<b>100,0%</b>	<b>188.235</b>	<b>100,0%</b>	<b>685.976</b>	<b>100,0%</b>	<b>264,4%</b>	<b>3.952.152</b>	<b>5.240.733</b>
( - ) Custos das Vendas e Serviços	-50.916	-28,4%	-8.067	-4,3%	-4.754	-0,7%	-41,1%	-8.054.267	-1.569.813
<b>( = ) Lucro bruto</b>	<b>128.633</b>	<b>71,6%</b>	<b>180.168</b>	<b>95,7%</b>	<b>681.222</b>	<b>99,3%</b>	<b>278,1%</b>	<b>-4.102.115</b>	<b>3.670.920</b>
( - ) Despesas operacionais	-77.572	-43,2%	-171.614	-91,2%	-150.486	-21,9%	-12,3%	-3.247.362	-2.127.847
<b>( = ) EBITDA</b>	<b>51.061</b>	<b>28,4%</b>	<b>8.554</b>	<b>4,5%</b>	<b>530.735</b>	<b>77,4%</b>	<b>6104,4%</b>	<b>-7.349.477</b>	<b>1.543.073</b>
( - ) Depreciação e amortização	0	0,0%	0	0,0%	0	0,0%	0,0%	0	0
( - ) Encargos financeiros líquidos	-2.017	-1,1%	-715	-0,4%	-1.498	-0,2%	109,7%	-546.256	-228.501
<b>( = ) Resultado antes do RNO</b>	<b>49.044</b>	<b>27,3%</b>	<b>7.839</b>	<b>4,2%</b>	<b>529.237</b>	<b>77,2%</b>	<b>6651,0%</b>	<b>-7.895.733</b>	<b>1.314.572</b>
( +/- ) RNO	0	0,0%	0	0,0%	0	0,0%	0,0%	0	0
<b>( = ) Resultado antes do IR e CS</b>	<b>49.044</b>	<b>27,3%</b>	<b>7.839</b>	<b>4,2%</b>	<b>529.237</b>	<b>77,2%</b>	<b>6651,0%</b>	<b>-7.895.733</b>	<b>1.314.572</b>
( - ) IR e CS	0	0,0%	0	0,0%	0	0,0%	0,0%	0	0
<b>( = ) RESULTADO LÍQUIDO DO EXERCÍCIO</b>	<b>49.044</b>	<b>27,3%</b>	<b>7.839</b>	<b>4,2%</b>	<b>529.237</b>	<b>77,2%</b>	<b>6651,0%</b>	<b>-7.895.733</b>	<b>1.314.572</b>



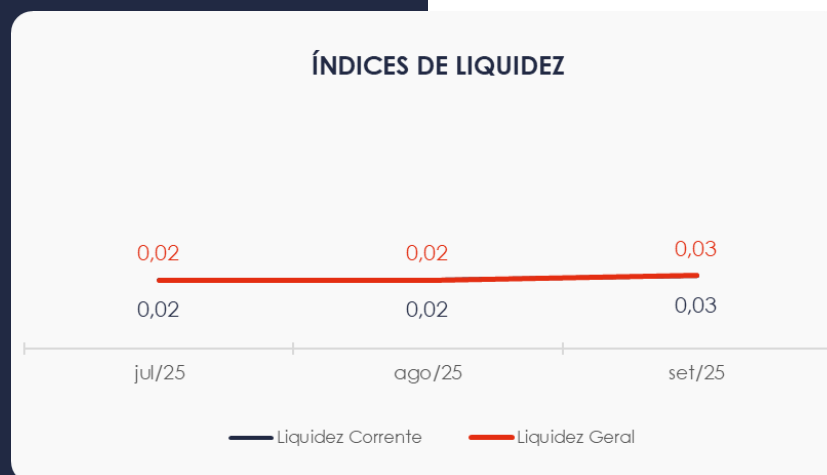
## 5.1. Análise do Faturamento

Conforme demonstrado no gráfico ao lado, os Recuperandos registraram uma alta de R\$ 497 mil no faturamento entre agosto e setembro de 2025, encerrando o período com um total de R\$ 685 mil. A principal fonte de receita no mês foi a venda de milho.



## 5.2. Índices de Liquidez

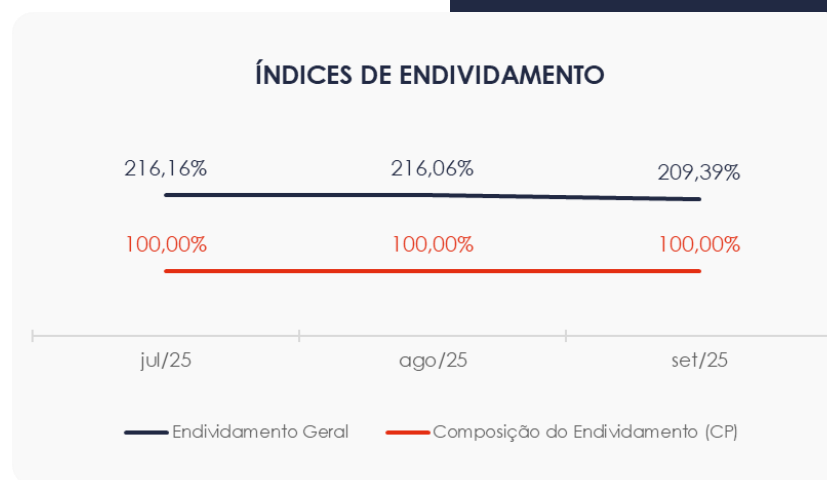
Os **índices de liquidez** dos Recuperandos demonstraram aumento entre agosto e setembro de 2025, registrando um valor de **0,03**. Isso indica que as empresas **não possuem** ativos suficientes para cobrir suas dívidas de curto e longo prazo, com uma capacidade de pagamento de **R\$ 0,03** para cada **R\$ 1,00** de dívida.



## 6. ENDIVIDAMENTO

### 6.1. Endividamento Total

No mês em análise, o endividamento das empresas totalizou R\$ 17 milhões, representando 209,39% do ativo total. Além disso, as dívidas vencidas a curto prazo correspondem a 100% do endividamento total.





## 7. FLUXO DE CAIXA

Para uma melhor compreensão, apresenta-se a seguir a demonstração do fluxo de caixa dos Recuperandos, elaborada pelo método direto, referente aos últimos três meses.

[www.valorconsultores.com.br](http://www.valorconsultores.com.br)

DEMONSTRAÇÃO DO FLUXO DE CAIXA	jul/25	ago/25	set/25
<b>ATIVIDADES OPERACIONAIS</b>			
Movimentação de clientes a receber	179.549	188.235	685.976
Movimentação de outros créditos	0	0	0
Movimentação de fornecedores	-289.296	-33.865	-790.807
Movimentação de tributos	0	0	0
Movimentação de despesas e outras obrig.	-83.609	-168.991	-153.780
<b>Fluxo das atividades operacionais</b>	<b>-193.356</b>	<b>-14.622</b>	<b>-258.611</b>
<b>ATIVIDADES DE INVESTIMENTOS</b>			
Movimentação de investimentos	0	0	0
Movimentação de imobilizado	0	0	0
Movimentação de intangível	0	0	0
<b>Fluxo das atividades de investimentos</b>	<b>0</b>	<b>0</b>	<b>0</b>
<b>ATIVIDADES DE FINANCIAMENTOS</b>			
Movimentação de empr. e financ.	208.898	14.909	269.086
<b>Fluxo das atividades de financiamento</b>	<b>208.898</b>	<b>14.909</b>	<b>269.086</b>
<b>ATIVIDADES DE CREDORES RJ</b>			
Movimentação de credores RJ	0	0	0
<b>Fluxo das atividades de credores RJ</b>	<b>0</b>	<b>0</b>	<b>0</b>
<b>ATIVIDADES DE PATRIMÔNIO LÍQUIDO</b>			
Movimentação de patrimônio líquido	0	0	0
<b>Fluxo das atividades de patrimônio líquido</b>	<b>0</b>	<b>0</b>	<b>0</b>
<b>Variação líquida do caixa</b>	<b>15.543</b>	<b>287</b>	<b>10.475</b>

17



## 7.1. Principais Fontes de Entrada

As fontes de entradas durante o período de análise foram relacionadas a recebimentos de clientes e movimentações de empréstimos e financiamentos, totalizando R\$ 955 mil.

## 7.2. Principais Saídas

As saídas no mês de setembro/25 foram referentes a pagamentos de fornecedores e outras obrigações, totalizando R\$ 944 mil.

Por fim, destaca-se que a variação do saldo final do caixa financeiro dos Recuperandos foi positiva, com uma alta de R\$ 10 mil em setembro/25.





## MARINGÁ/PR

Av. Duque de Caxias, nº 882  
Edifício New Tower Plaza  
Torre II, 6º Andar, Sala 603  
Zona 07 - CEP 87020-025

**+55 44 3041-4882**

## CURITIBA/PR

Av. Cândido de Abreu, nº 470  
Edifício Neo Business  
6º Andar, Sala 604  
Centro Cívico - CEP 80530-000

**+55 41 3044-5299**

## SÃO PAULO/SP

Av. Paulista, nº 2300  
Edifício São Luís Gonzaga  
Andar Pilotis  
Bela Vista - CEP 01310-300

**+55 11 2847-4958**



Documento assinado digitalmente, conforme MP nº 2.200-2/2001, Lei nº 11.419/2006, resolução do Projudi, do TJPR/OE  
Validação deste em <https://projudi.tjpr.jus.br/projudi/> - Identificador: PJ6KU RJC6V JHWZV WTC7K