



Julho/2023

14º RELATÓRIO MENSAL DE ATIVIDADES

Seolim Comércio De Grãos LTDA.



Administradora Judicial
rjseolim@valorconsultores.com.br

RECUPERAÇÃO JUDICIAL N. 0004255-77.2022.8.16.0173
VARA CÍVEL DA COMARCA DE UMUARAMA/PR



Documento assinado digitalmente, conforme MP nº 2.200-2/2001, Lei nº 11.419/2006, resolução do Projudi, do TJPR/OE
Validação deste em <https://projudi.tjpr.jus.br/projudi/> - Identificador: PJVHT QR5XL 62DAX GNU2K

SUMÁRIO

1. Glossário Online.....	4	5.5. Imobilizado.....	19
2. Cronograma Processual.....	5	5.6. Investimentos.....	20
3. Acompanhamento do Plano de Recuperação.....	7	5.7. Folha de Pagamento.....	21
4. Informações Operacionais.....	9	6. Análise de Resultados.....	22
4.1. Constatação das Condições de Funcionamento....	9	6.1. Análise do Faturamento.....	23
4.2. Quadro Funcional.....	11	6.2. Índices de Liquidez.....	24
4.3. Fotos da Vistoria.....	12	7. Endividamento.....	25
5. Informações Financeiras.....	13	7.1. Endividamento Total.....	25
5.1. Balanço Patrimonial Consolidado.....	13	8. Fluxo de Caixa (Método Direto).....	26
5.1.1. Principais Movimentações do Ativo.....	13	8.1. Principais Fontes de Entrada.....	27
5.1.2. Principais Movimentações do Passivo.....	15	8.2. Principais Saídas.....	27
5.2. Contas a Receber.....	16		
5.3. Contas a Pagar.....	17		
5.4. Estoques.....	18		



1. GLOSSÁRIO ONLINE

www.valorconsultores.com.br

Para consulta do glossário *online* referente às informações operacionais e financeiras delineadas no presente Relatório Mensal de Atividades, acesse o *link* <https://www.valorconsultores.com.br/modelos>.



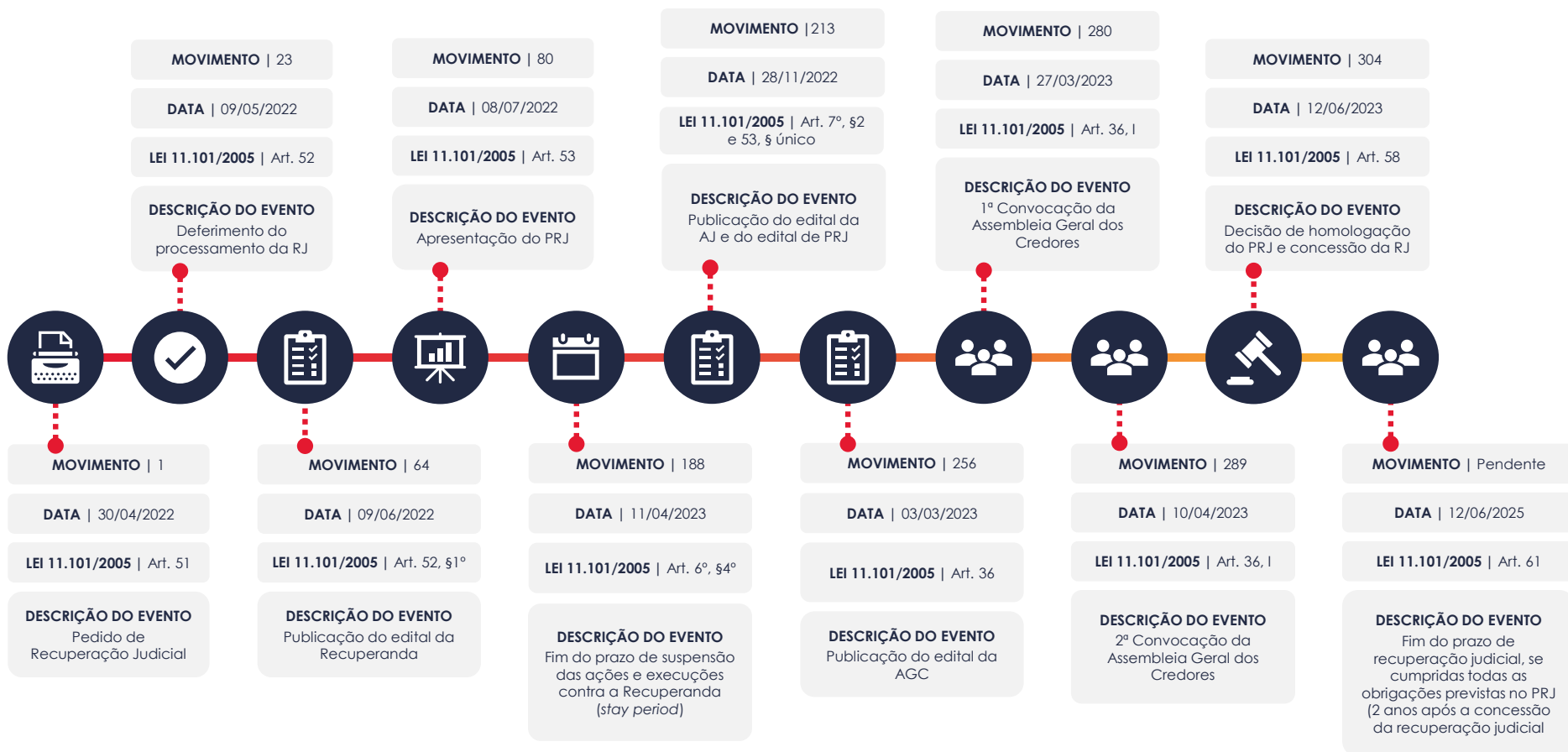
2. CRONOGRAMA PROCESSUAL



www.valorconsultores.com.br

5





3. ACOMPANHAMENTO DO PLANO DE RECUPERAÇÃO JUDICIAL

O Plano de Recuperação Judicial da Recuperanda, homologado judicialmente (seq. 304), foi apresentado em mov. 80.2, contando com as cláusulas de pagamento abaixo resumidas:

CLASSE I - Trabalhista		CLASSE II – Garantia Legal		CLASSE III - Quirografários		CLASSE IV – ME e EPP	
PRAZO DE PAGAMENTO 12 meses		PRAZO DE PAGAMENTO 120 meses		PRAZO DE PAGAMENTO 144 meses		PRAZO DE PAGAMENTO Até R\$ 2.999,99 - 3 meses A partir de R\$ 3.000,00 - 10 meses	
TERMO INICIAL EVENTO BASE Decisão de homologação do PRJ (seq. 304) DATA 12/06/2023		TERMO INICIAL EVENTO BASE Trânsito em julgado da decisão homologatória (seq. 304) DATA —		TERMO INICIAL EVENTO BASE Trânsito em julgado da decisão homologatória (seq. 304) DATA —		TERMO INICIAL EVENTO BASE Trânsito em julgado da decisão homologatória (seq. 304) DATA —	
CARÊNCIA —	PRAZO TOTAL 12 meses	CARÊNCIA 24 meses	PRAZO TOTAL 144 meses	CARÊNCIA 24 meses	PRAZO TOTAL 168 meses	CARÊNCIA até R\$ 2.999,99 - 6 meses A partir de R\$ 3.000,00 - 12 meses	PRAZO TOTAL até R\$ 2.999,99 - 9 meses A partir de R\$ 3.000,00 - 22 meses
PREVISÃO INÍCIO 12/07/2023 TÉRMINO 12/07/2024	SITUAÇÃO Em andamento	PREVISÃO INÍCIO — TÉRMINO —	SITUAÇÃO Em período de carência	PREVISÃO INÍCIO — TÉRMINO —	SITUAÇÃO Em período de carência	PREVISÃO INÍCIO — TÉRMINO —	SITUAÇÃO Em período de carência



No tocante ao cumprimento do PRJ no decorrer do tempo, confira adiante as datas dos eventos mais relevantes.

Os comprovantes de pagamento encaminhados pela Recuperanda podem ser solicitados para consulta no endereço eletrônico da AJ (ajseolim@valorconsultores.com.br).



4. INFORMAÇÕES OPERACIONAIS

4.1. Constatação das Condições de Funcionamento

As informações disponibilizadas neste relatório foram tomadas com base no explicitado pela preposta e administradora da Recuperanda, Sra. Joice Aparecida Soares de Mello, em oportunidade de vistoria presencial feita pela AJ em data de 13/06/2023 na sede da empresa, localizada na cidade de Umuarama/PR, por intermédio de seu representante, Cleverson Marcel Colombo. Anota-se que o sócio proprietário, Sr. Elifas Antônio Seolim, embora estivesse na empresa, estava de saída para reunião.

Na oportunidade, conforme fotos adiante colacionadas, fora constatado o normal funcionamento da empresa, com clientes no local, três funcionários na área administrativa e outros na área fabril, além de estoque de produtos (sacos com grãos, mix e sal mineral).



A preposta iniciou relatando à AJ que no período o maior volume de vendas basicamente decorreram da venda de milho e do mix destinado à ração animal, além de que, em julho/2023, a empresa começou a prestar serviços de secagem de grãos, sendo que no próximo mês passará a ter receita de prestação de serviços.

Em relação ao grão de milho, cujo estoque atual é de 15 (quinze) toneladas, informou que continua o adquirindo da empresa Tresbomm, em cargas de 38 (trinta e oito) mil kg, atualmente ao preço da saca de R\$ 55 reais e com preço de venda a R\$ 74 reais.

No caso do sorgo, indicou que ele tem sido utilizado na elaboração do mix e também vendido a Tresbomm. Questionada sobre o estoque de sorgo, informou estar praticamente zerado, vez que a safra se iniciou na região, passando a ter mais disponibilidade.

Ato contínuo, em relação ao faturamento, esclareceu que a receita no mês de junho/2023 atingiu o montante de R\$ 351.851,00 (trezentos e cinquenta e um mil e oitocentos e cinquenta e um reais), sendo que cerca de R\$ 120 mil se refere

à venda do mix, produto com melhor margem, em torno de 25%. Neste meio, declarou a preposta que vem realizando antecipações de recebíveis à uma taxa média de 2,4%.

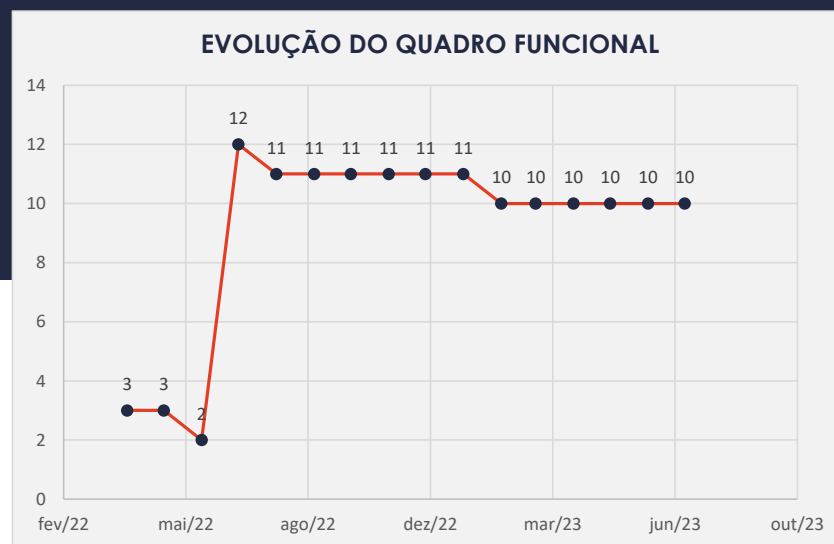
Outrossim, quando indagada sobre os vendedores externos e responsáveis pela comercialização, explicou que atualmente mantém-se com 01 (um) vendedor externo.



4.2. Quadro Funcional

Pelas informações prestadas na vistoria do mês em apreço, com todos os salários e depósitos fundiários em dia, a Recuperanda conta, atualmente, com 10 (dez) colaboradores, tendo havido a contratação de 01 (uma) veterinária.

O comparativo que demonstra o progresso do quadro de funcionários, registrados ou não, da Recuperanda ao longo tempo, desde o seu pedido de Recuperação Judicial até os dias atuais, está estampado pelo gráfico abaixo:



4.3. Fotos da Vistoria



5. INFORMAÇÕES FINANCEIRAS

5.1. Balanço Patrimonial Consolidado

Apresentamos a seguir os dados da composição dos Ativos e Passivos e suas variações no último trimestre. Destaca-se que consta em atraso os documentos referentes ao mês de maio de 2023.

5.1.1. Principais Movimentações do Ativo

www.valorconsultores.com.br

BALANÇO PATRIMONIAL	fev/23	AV	mar/23	AV	abr/23	AV	AH
ATIVO							
Ativo Circulante							
Caixa e Equivalentes a Caixa	-335.861	-2,3%	-334.468	-2,3%	-259.632	-1,8%	-22,4%
Créditos	2.474.278	16,9%	2.589.946	17,6%	2.507.878	17,5%	-3,2%
Adiantamentos	3.627.365	24,8%	3.641.775	24,7%	3.691.425	25,8%	1,4%
Tributos a Compensar/Recuperar	53.940	0,4%	53.867	0,4%	53.867	0,4%	0,0%
Estoques	690.521	4,7%	676.896	4,6%	339.410	2,4%	-49,9%
Total do Ativo Circulante	6.510.243	44,5%	6.628.016	45,0%	6.332.947	44,2%	-4,5%
Ativo Não Circulante							
Construção em Andamento	5.341.388	36,5%	5.341.388	36,3%	5.341.388	37,3%	0,0%
Investimentos	10.070	0,1%	10.070	0,1%	10.070	0,1%	0,0%
Imobilizado	2.764.336	18,9%	2.753.408	18,7%	2.636.221	18,4%	-4,3%
Total do Ativo Não Circulante	8.115.794	55,5%	8.104.866	55,0%	7.987.679	55,8%	-1,4%
TOTAL DO ATIVO	14.626.037	100,0%	14.732.882	100,0%	14.320.626	100,0%	-2,8%

13



Caixa e Equivalentes de Caixa: Este grupo contém os valores de disponibilidade imediata da empresa, tendo apresentado no período, março a abril de 2023, uma redução do seu saldo negativo em R\$ 74 mil, respectivamente 22,4%, no saldo negativo total, fechando, em abril de 2023, com saldo de - R\$ 286 mil nas contas bancárias e R\$ 27 mil em caixa, somando o valor de -R\$ 259 mil.

Adiantamentos: Este grupo do ativo circulante, apresentou saldo de R\$ 3,6 milhões, equivalente a 25,8% do total do ativo em abril/2023, tendo ocorrido um acréscimo de R\$ 49 mil em relação ao mês anterior, respectivamente 1,4%, movimentação ocorrida na conta Adiantamento a Fornecedores.

Créditos: O saldo apresentado nesta conta representa as transações comerciais havidas com os clientes no período e, pelas movimentações visualizadas nos balancetes, percebe-se que a prática adotada pela empresa compreende grande parte de faturamento no formato antecipado. De março a abril de 2023, o grupo apresentou redução de R\$ 82 mil, finalizando com um saldo de R\$ 2,5 milhões, respectivamente 17,5% do total do ativo.



BALANÇO PATRIMONIAL	fev/23	AV	mar/23	AV	abr/23	AV	AH
PASSIVO							
Passivo Circulante							
Empréstimos e Financiamentos	716.462	4,9%	716.462	4,9%	716.462	5,0%	0,0%
Fornecedores	5.974.152	40,8%	6.066.679	41,2%	5.661.554	39,5%	-6,7%
Obrigações Sociais e Trabalhistas	8.922	0,1%	8.917	0,1%	8.019	0,1%	-10,1%
Obrigações Tributárias	8.871	0,1%	10.318	0,1%	10.870	0,1%	5,3%
Estoque de Departamento de Terceiros	3.593	0,0%	20.683	0,1%	20.683	0,1%	0,0%
Adiantamentos	2.003.977	13,7%	2.003.977	13,6%	2.003.977	14,0%	0,0%
Total do Passivo Circulante	8.715.977	59,6%	8.827.035	59,9%	8.421.564	58,8%	-4,6%
Passivo Não Circulante							
Empréstimos e Financiamentos LP	5.753.303	39,3%	5.744.717	39,0%	5.736.132	40,1%	-0,1%
Total do Passivo Não Circulante	5.753.303	39,3%	5.744.717	39,0%	5.736.132	40,1%	-0,1%
Patrimônio Líquido							
Capital Social	100.000	0,7%	100.000	0,7%	100.000	0,7%	0,0%
Lucros e/ou Prejuízos Acumulados	50.090	0,3%	50.090	0,3%	50.090	0,3%	0,0%
Lucros/Prejuízo do Exercício	6.667	0,0%	11.040	0,1%	12.841	0,1%	16,3%
Total do Patrimônio Líquido	156.757	1,1%	161.130	1,1%	162.930	1,1%	1,1%
TOTAL DO PASSIVO	14.626.037	100,0%	14.732.882	100,0%	14.320.626	100,0%	-2,8%

www.valorconsultores.com.br

5.1.2. Principais Movimentações do Passivo

Empréstimos e Financiamentos a Curto e Longo Prazo:

No mês de abril de 2023, o grupo ao todo apresentou saldo de R\$ 6,4 milhões, representando 45,1% do total do passivo, tendo de março a abril de 2023 demonstrado uma redução de R\$ 8 mil, ocorrida apenas no longo prazo.

Fornecedores: As dívidas com fornecedores demonstraram em abril/2023 um saldo equivalente a R\$ 5,6 milhões, correspondente a 39,5% do total do passivo que, se comparado ao montante apresentado em março/2023, representa uma baixa de R\$ 405 mil, equivalente a 6,7%. Tendo esse decréscimo ocorrido principalmente na conta "Fornecedores Nacionais", a qual sozinha reduziu o saldo de R\$ 407 mil.

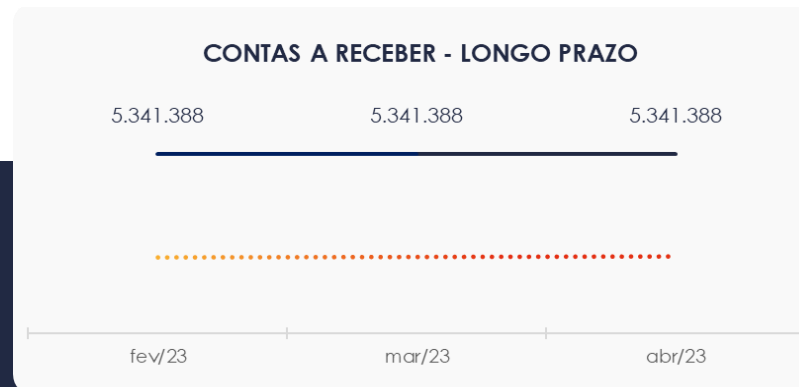
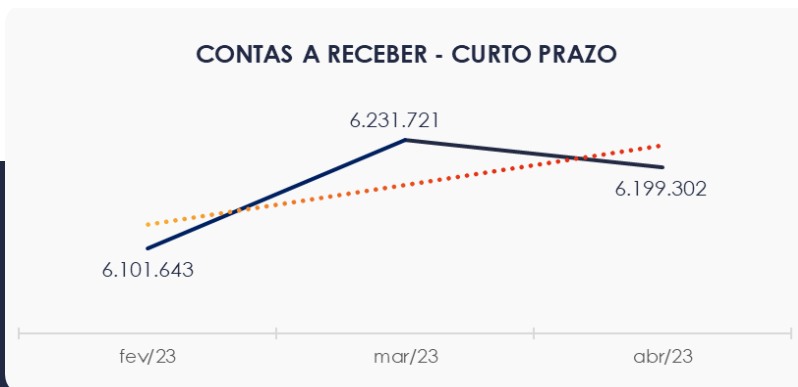
15



5.2. Contas a Receber

Os valores de Contas a Receber com vencimentos a curto prazo, está composto principalmente por duplicatas a receber e adiantamento a fornecedores que totalizaram 156,5% do saldo de R\$ 6,1 milhões. O saldo de contas a receber já encontra-se deduzido dos valores de clientes faturamento antecipado que neste mês apresentaram saldo de R\$ 3,6 milhões.

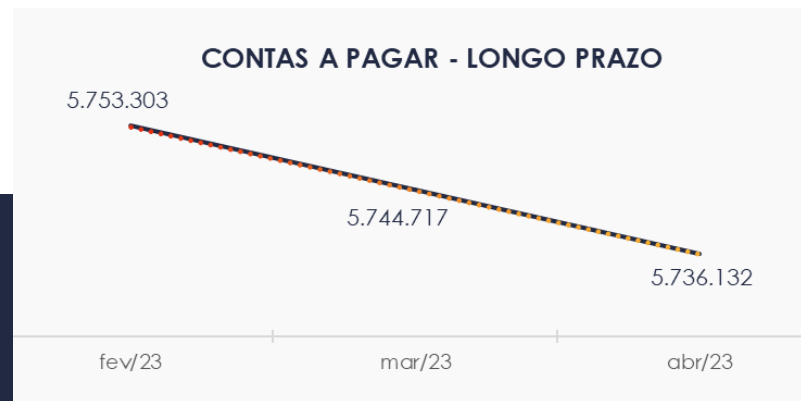
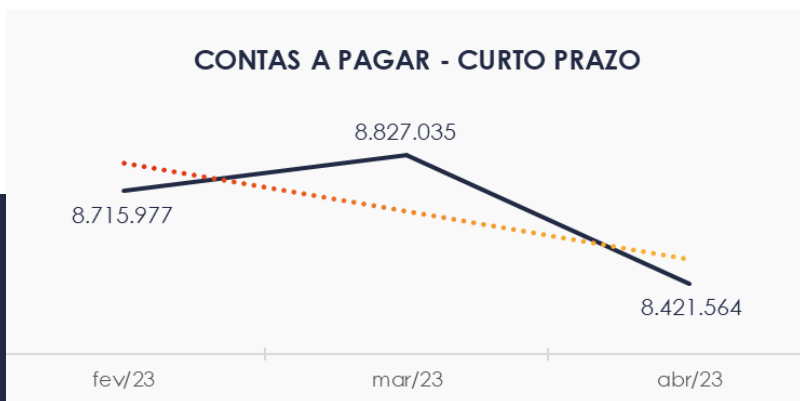
As contas a receber a longo prazo demonstram em sua totalidade, valores relacionados à Obras em Andamento, respectivamente R\$ 5,3 milhões.



5.3. Contas a Pagar

As contas a pagar da empresa demonstraram redução de R\$ 405 mil no período de março a abril de 2023. O maior volume deste grupo está descrito como Fornecedores, com saldo de R\$ 5,6 milhões.

Os valores a pagar devidos a longo prazo, conforme pode ser observado no gráfico demonstrou saldo de R\$ 5,7 milhões, sendo observado que se tratam exclusivamente de empréstimos e financiamentos.



5.4. Estoques

O saldo dos estoques finalizou com R\$ 339 mil em abril de 2023 e, comparativamente ao mês anterior, apresentou uma baixa de 49,9%, respectivamente R\$ 337 mil.

Nota-se que a conta Grãos, com saldo de R\$ 275 mil, respectivamente 81,3%, correspondeu ao maior saldo do grupo, conforme pode ser observado no quadro ao lado.

ESTOQUES	fev/23	mar/23	abr/23	AV
Mercadorias p/Revenda	35.443	12.000	13.427	4,0%
Grãos	557.866	555.296	275.990	81,3%
Material de Embalagem	10.150	7.685	2.767	0,8%
Remessa p/ Departamento de Terceiros	3.593	20.683	20.683	6,1%
Matéria Prima	74.191	71.954	17.265	5,1%
Estoque de Terceiros	9.278	9.278	9.278	2,7%
TOTAL	690.521	676.896	339.410	100,0%



5.5. Imobilizado

No mês de abril/2023, este grupo apresentou saldo de R\$ 3,1 milhões, constatando-se uma redução de 4,3% no período de análise, em razão da contabilização da parcela de depreciação e exaustão no valor de R\$ 17 mil, além de uma redução de R\$ 100 mil observado na conta "Veículos".

Nota-se que a Recuperanda não apresenta ativo intangível.

IMOBILIZADO	fev/23	mar/23	abr/23	AV	Variação
Prédios e Instalações	76.899	76.899	76.899	2,4%	0
Máquinas e Equipamentos	1.942.135	1.950.485	1.950.485	61,8%	0
Veículos	1.210.056	1.210.056	1.110.056	35,2%	-100.000
Móveis e Utensílios	20.140	20.250	20.250	0,6%	0
Computadores e Periféricos	0	0	0	0,0%	0
(-) Depreciação Acumulada	-484.893	-504.281	-521.468	-16,5%	-17.187
TOTAL	3.249.229	3.257.689	3.157.689	100,0%	-100.000



5.6. Investimentos

O grupo não apresentou movimentações no trimestre, fevereiro a abril/2023, mantendo o mesmo cenário desde dezembro de 2022, com saldo de R\$ 10 mil.



5.7. Folha de Pagamento

Os gastos com a **folha de pagamento** totalizaram, no mês de abril de 2023, o importe de **R\$ 7 mil**, sendo R\$ 4 mil correspondentes a Pró-Labore. Outrossim, verificou-se que R\$ 3 mil corresponderam a encargos sociais e salários e ordenados.

DESPESAS COM PESSOAL	fev/23	mar/23	abr/23	AV
Salários e Ordenados	3.133	3.133	3.133	41,6%
FGTS	251	251	251	3,3%
Pró-labore	4.156	4.156	4.156	55,1%
INSS - RAT	-341	-185	0	0,0%
TOTAL	7.199	7.355	7.540	100,0%



6. ANÁLISE DE RESULTADOS

Com base nas demonstrações financeiras recebidas, foi analisada a demonstração de resultado da Recuperanda no mês de abril de 2023, demonstrando que no referido mês as empresas apresentaram um pequeno lucro líquido de 0,4% sobre seu faturamento, ou seja, R\$ 1 mil.

www.valorconsultores.com.br

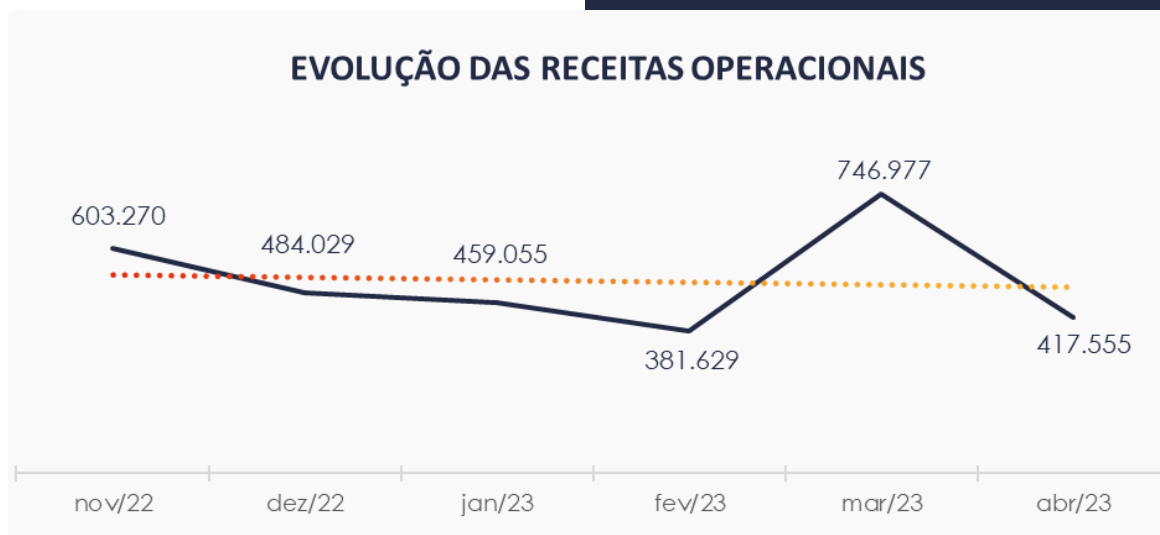
DRE	fev/23	AV	mar/23	AV	abr/23	AV	AH
RECEITAS OPERACIONAIS BRUTAS	381.629	100,0%	746.977	100,0%	417.555	100,0%	-44,1%
(-) Deduções das receitas	-41	0,0%	-74	0,0%	0	0,0%	-100,0%
(=) Receitas líquidas	381.588	100,0%	746.903	100,0%	417.555	100,0%	-44,1%
(-) Custos das Vendas e Serviços	-259.935	-68,1%	-511.483	-68,5%	-275.219	-65,9%	-46,2%
(=) Lucro bruto	121.653	31,9%	235.420	31,5%	142.336	34,1%	-39,5%
(-) Despesas operacionais	-113.077	-29,6%	-123.649	-16,6%	-132.471	-31,7%	7,1%
(=) EBITDA	8.576	2,2%	111.771	15,0%	9.865	2,4%	-91,2%
(-) Depreciação e amortização	-2.442	-0,6%	-2.703	-0,4%	-2.616	-0,6%	-3,2%
(-) Encargos financeiros líquidos	-1.610	-0,4%	-4.695	-0,6%	-5.448	-1,3%	16,0%
(=) Resultado antes do RNO	4.524	1,2%	104.373	14,0%	1.800	0,4%	-98,3%
(+ / -) RNO	0	0,0%	-100.000	-13,4%	0	0,0%	-100,0%
(=) Resultado antes do IR e CS	4.524	1,2%	4.373	0,6%	1.800	0,4%	-58,8%
(-) IR e CS	0	0,0%	0	0,0%	0	0,0%	0,0%
(=) RESULTADO LÍQUIDO DO EXERCÍCIO	4.524	1,2%	4.373	0,6%	1.800	0,4%	-58,8%

22



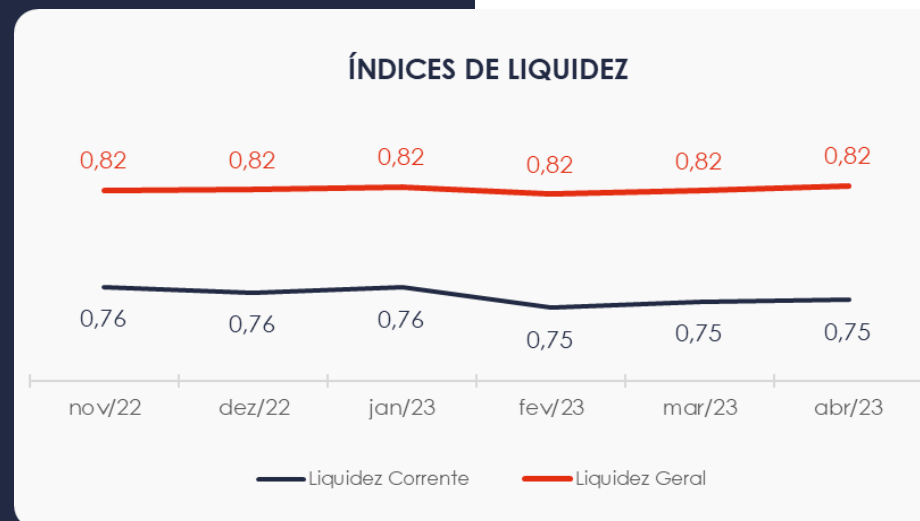
6.1. Análise de Faturamento

Ao lado apresenta-se o quadro de obtenção de receitas do semestre, onde pode-se constatar as oscilações ocorridas no período, demonstrando no mês de abril de 2023 uma receita na ordem de R\$ 417 mil, advinda em sua maior parte da venda de produtos.



6.2. Índices de Liquidez

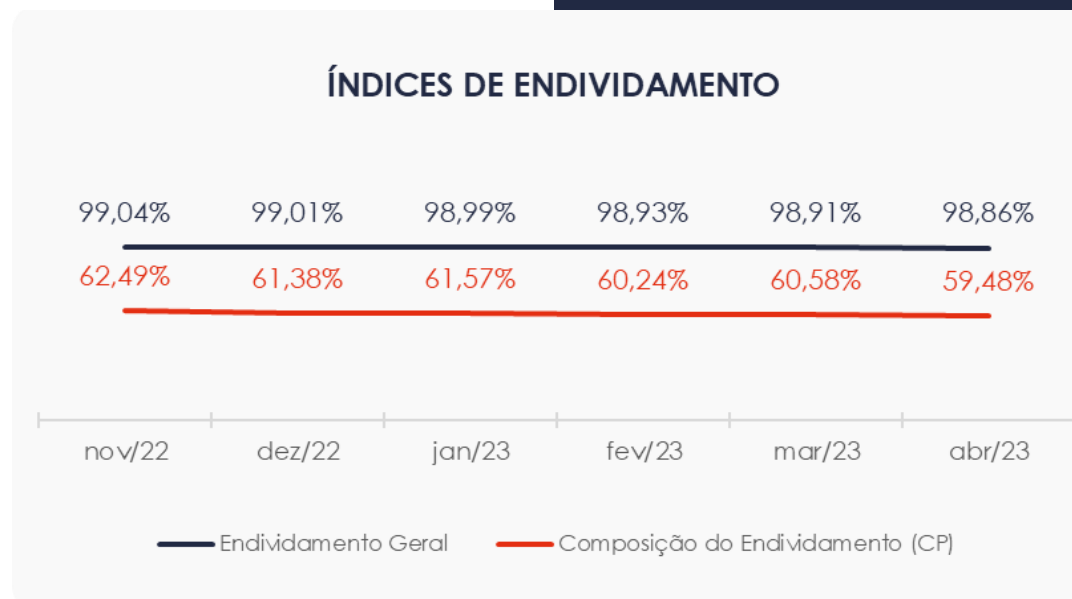
Conforme visualizado o índice de liquidez geral da Recuperanda se manteve estável entre os meses do último semestre, apresentando o valor de **R\$ 0,82**. Portanto, a sociedade empresária **não dispunha** de ativos suficientes para o pagamento das suas dívidas com vencimento a curto e longo prazos, uma vez que a capacidade de pagamento era de **R\$ 0,82** para cada **R\$ 1,00** de dívida.



7. ENDIVIDAMENTO

7.1. Endividamento Total

No referido mês de análise o endividamento da empresa totalizou R\$ 14,1 milhões, sendo 59,48% registrado a curto prazo. Observa-se também que houve uma leve redução na composição do endividamento, tendo as dívidas vincendas a curto prazo passado de 60,58% para 59,48%, em abril de 2023.



8. FLUXO DE CAIXA

Para melhor compreensão apresenta-se a seguir a demonstração do fluxo de caixa da empresa Recuperanda, realizado no método direto, referente aos últimos três meses.

www.valorconsultores.com.br

DEMONSTRAÇÃO DO FLUXO DE CAIXA	fev/23	mar/23	abr/23
ATIVIDADES OPERACIONAIS			
Movimentação de clientes a receber	711.925	631.309	499.623
Movimentação de outros créditos	2.726	-14.336	-49.650
Movimentação de fornecedores	-627.141	-405.331	-342.859
Movimentação de tributos	-1.618	1.374	552
Movimentação de despesas e outras obrig.	-114.506	-211.261	-138.817
Fluxo das atividades operacionais	-28.614	1.755	-31.150
ATIVIDADES DE INVESTIMENTOS			
Movimentação de investimentos	0	0	0
Movimentação de imobilizado	15.070	8.224	114.571
Movimentação de intangível	0	0	0
Fluxo das atividades de investimentos	15.070	8.224	114.571
ATIVIDADES DE FINANCIAMENTOS			
Movimentação de empr. e financ.	-8.585	-8.585	-8.585
Fluxo das atividades de financiamento	-8.585	-8.585	-8.585
ATIVIDADES DE CREDORES RJ			
Movimentação de credores RJ	0	0	0
Fluxo das atividades de credores RJ	0	0	0
ATIVIDADES DE PATRIMÔNIO LÍQUIDO			
Movimentação de patrimônio líquido	0	0	0
Fluxo das atividades de patrimônio líquido	0	0	0
Variação líquida do caixa	-22.130	1.394	74.835

26

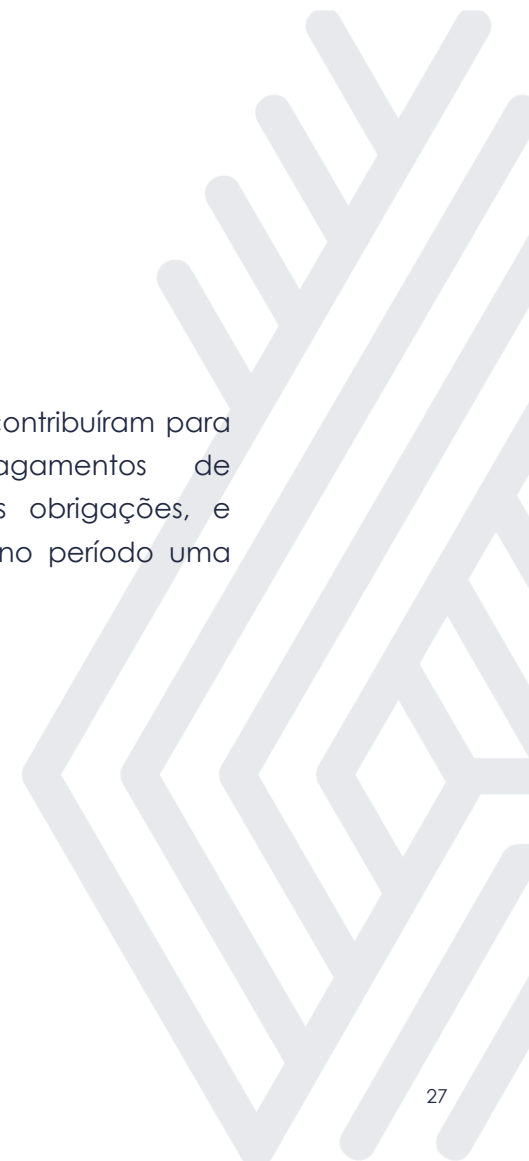


8.1. Principais Fontes de Entrada

As principais fontes de entrada de receita no período foram relacionadas com o recebimento de clientes e imobilizado que totalizou R\$ 614 mil.

8.2. Principais Saídas

Os movimentos de saídas que contribuiram para saldo negativo foram pagamentos de fornecedores, despesas, outras obrigações, e empréstimos, tendo totalizado no período uma saída de caixa de R\$ 539 mil.





MARINGÁ/PR

Av. Duque de Caxias, nº 882
Edifício New Tower Plaza
Torre II, 6º Andar, Sala 603
Zona 07 - CEP 87020-025

+55 44 3041-4882

CURITIBA/PR

Av. Cândido de Abreu, nº 470
Edifício Neo Business
14º Andar, Conjunto 1407
Centro Cívico - CEP 87020-025

+55 41 3122-2060

SÃO PAULO/PR

Av. Paulista, nº 2300
Edifício São Luís Gonzaga
Andar Pilotis
Bela Vista - CEP 01310-300

+55 11 2847-4958



Documento assinado digitalmente, conforme MP nº 2.200-2/2001, Lei nº 11.419/2006, resolução do Projudi, do TJPR/OE
Validação deste em <https://projudi.tjpr.jus.br/projudi/> - Identificador: PJVHT QR5XL 62DAX GNU2K