



Dezembro/2025

14º RELATÓRIO MENSAL DE ATIVIDADES

FABIO MEURER HEMKEMEIER E
TATIANE GROFF HEMKMEIER



Documento assinado digitalmente, conforme MP nº 2.200-2/2001, Lei nº 11.419/2006, resolução do Projudi, do TJPR/OE
Validação deste em <https://projudi.tjpr.jus.br/projudi/> - Identificador: PJ8RQ PWQQU DGKDE LTWAA



Administradora Judicial
ajhemkemeier@valorconsultores.com.br

RECUPERAÇÃO JUDICIAL Nº 0024199-71.2024.8.16.0019
1ª VARA CÍVEL DE PONTA GROSSA/PR



Documento assinado digitalmente, conforme MP nº 2.200-2/2001, Lei nº 11.419/2006, resolução do Projudi, do TJPR/OE
Validação deste em <https://projudi.tjpr.jus.br/projudi/> - Identificador: PJ8RQ PWQQU DGKDE LTWAA

SUMÁRIO

1. Glossário Online.....	4	4.3. Imobilizado.....	11
2. Cronograma Processual.....	5	4.4. Investimentos.....	12
3. Informações Operacionais.....	6	5. Análise de Resultados.....	13
3.1. Constatação das Condições de Funcionamento.....	6	5.1. Análise do Faturamento.....	14
3.2. Quadro Funcional.....	7	5.2. Índices de Liquidez.....	15
4. Informações Financeiras.....	8	6. Endividamento.....	16
4.1. Balanço Patrimonial Consolidado.....	8	6.1. Endividamento Total.....	16
4.1.1. Principais Movimentações do Ativo.....	8	7. Fluxo de Caixa.....	17
4.1.2. Principais Movimentações do Passivo.....	9	7.1. Principais Fontes de Entrada.....	18
4.2. Contas a Pagar.....	10	7.2. Principais Saídas.....	18



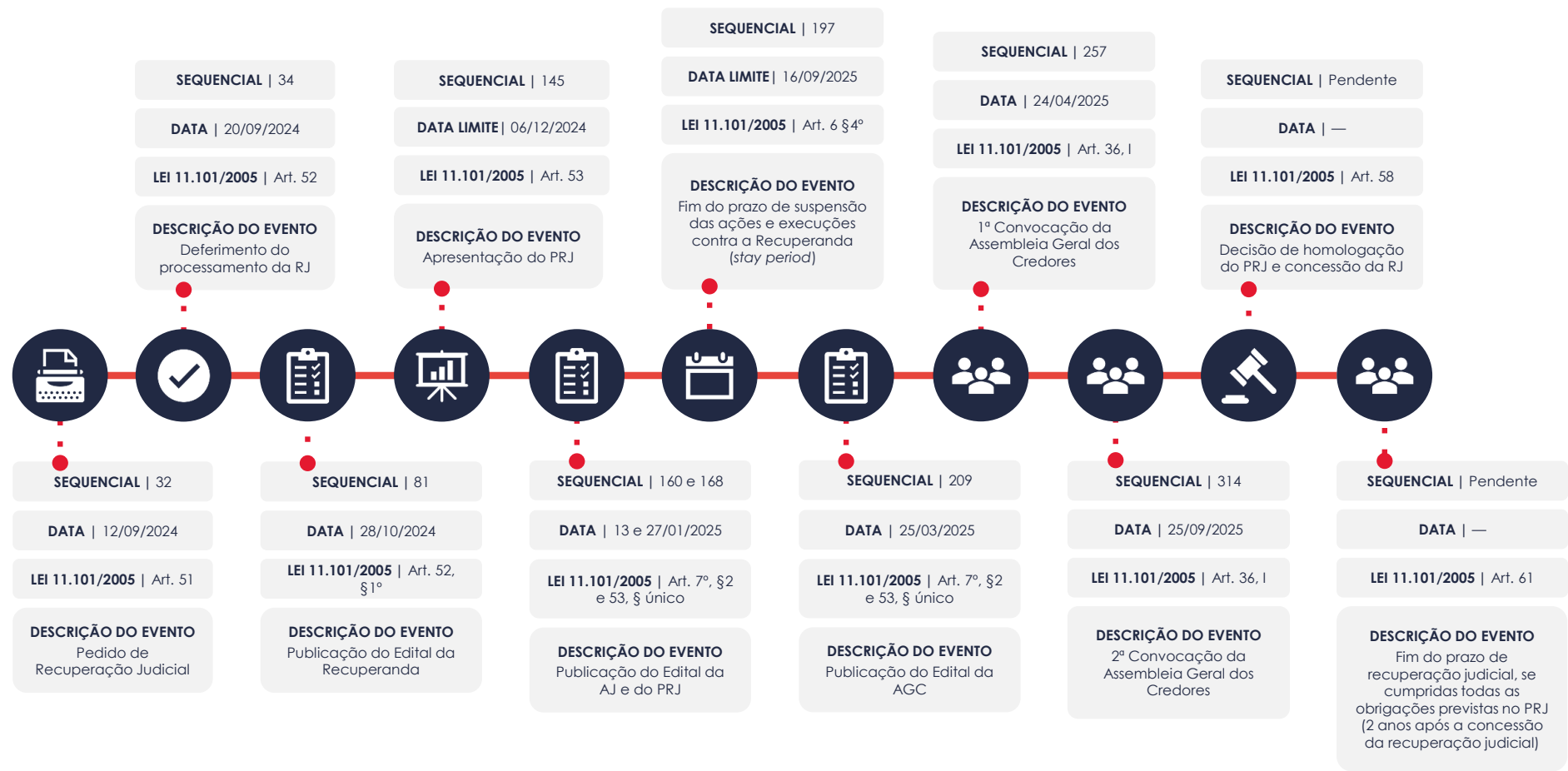
1. GLOSSÁRIO ONLINE

www.valorconsultores.com.br

Para consulta do glossário *online* referente às informações operacionais e financeiras delineadas no presente Relatório Mensal de Atividades, acesse o *link* <https://www.valorconsultores.com.br/modelos>.



2. CRONOGRAMA PROCESSUAL



3. INFORMAÇÕES OPERACIONAIS

3.1. Constatação das Condições de Funcionamento

As informações que subsidiam o presente relatório foram coletadas pelo representante da AJ, Cleverson Marcel Colombo, através de reunião realizada por aplicativo de videoconferência no dia 08/12/2025, com o empresário individual, Sr. Fábio Meurer Hemkmeier.

Na oportunidade, o representante dos Recuperandos prestou as seguintes informações:

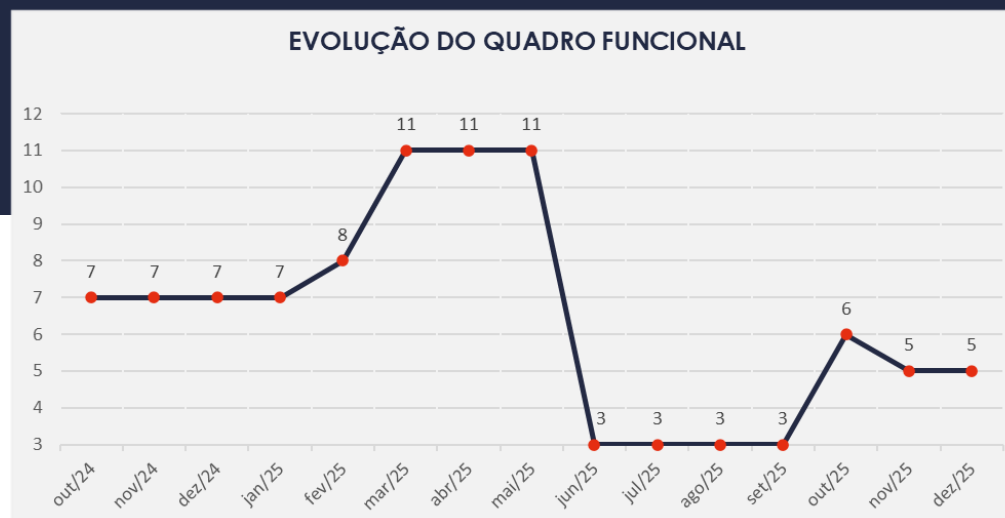
- Os produtores rurais finalizaram o plantio de soja 2025/2026. A área total semeada é de aproximadamente 230 alqueires, dos quais 50 alqueires possuem plantio de milho/verão. Ambas as culturas apresentam desenvolvimento normal, sem registro, até o momento, de quaisquer problemas causados pelo clima.
- De toda a área cultivada, apenas 15 alqueires são de propriedade dos produtores rurais, sendo o restante arrendado.
- Os recursos para o custeio do plantio foram fornecidos pela Coamo, mediante garantia de CPRF.
- Mantém o pagamento regular dos fornecedores.



3.2. Quadro Funcional

Pelas informações prestadas no corrente mês, com todos os salários pagos em dia, inclusive o 13º salário, atualmente os Recuperandos contam com 05 funcionários, sendo 02 diaristas que prestam auxílio durante o período do plantio. Destacou-se que esses diaristas permanecerão trabalhando até aproximadamente o dia 15/12/2025.

O comparativo que demonstra o progresso do quadro de funcionários, registrados ou não, dos Recuperandos ao longo tempo, desde o seu pedido de Recuperação Judicial até os dias atuais, está estampado pelo gráfico abaixo:



4. INFORMAÇÕES FINANCEIRAS

4.1. Balanço Patrimonial Consolidado

Apresentamos a seguir os dados da composição dos Ativos e Passivos dos Recuperandos, juntamente com suas variações no último trimestre.

4.1.1. Principais Movimentações do Ativo

Caixa e Equivalentes de Caixa: O grupo apresentou um saldo de R\$ 458 mil e é composto atualmente pelas contas "Caixa", "Bancos c/ Movimento" e "Aplicações Financeiras". Nota-se que houve um aumento de R\$ 31 mil em comparação com o mês anterior, tendo ocorrido principalmente na segunda conta citada.

www.valorconsultores.com.br

BALANÇO PATRIMONIAL	ago/25	AV	set/25	AV	out/25	AV	AH
ATIVO							
Ativo Circulante							
Caixa e Equivalentes de Caixa	416.591	5,1%	427.066	5,3%	458.887	5,6%	7,5%
Total do Ativo Circulante	416.591	5,1%	427.066	5,3%	458.887	5,6%	7,5%
Ativo Não Circulante							
Investimentos	140.279	1,7%	140.279	1,7%	140.279	1,7%	0,0%
Imobilizado	7.554.530	93,1%	7.554.530	93,0%	7.554.530	92,7%	0,0%
Total do Ativo Não Circulante	7.694.809	94,9%	7.694.809	94,7%	7.694.809	94,4%	0,0%
TOTAL DO ATIVO	8.111.399	100,0%	8.121.875	100,0%	8.153.695	100,0%	0,4%



4.1.2. Principais Movimentações do Passivo

Empréstimos e Financiamentos: No período analisado, esse grupo apresentou um crescimento de R\$ 88 mil, encerrando outubro/25 com um saldo total de R\$ 13,4 milhões.

Fornecedores: Em outubro/25, o saldo desse grupo totalizou R\$ 5 milhões, refletindo uma alta de R\$ 1,3 milhão, equivalente a 38%, em relação ao mês anterior. Essa variação ocorreu principalmente em razão do acréscimo das obrigações com o fornecedor Coamo – Agroindustrial Cooperativa.

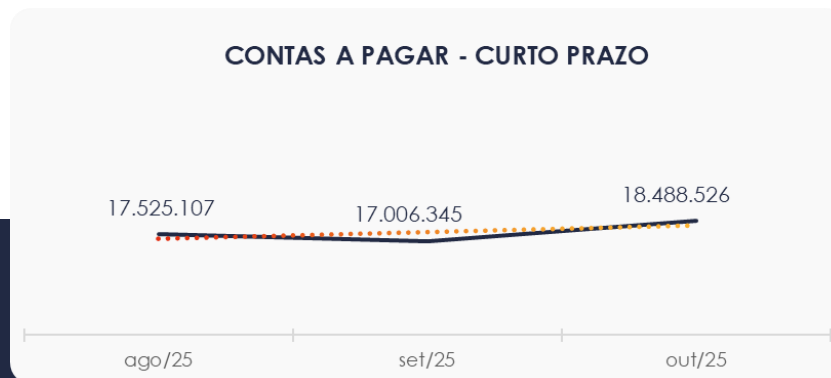
Obrigações Trabalhistas e Previdenciárias: Em outubro/25, esse grupo registrou um acréscimo de R\$ 443, o que representa uma variação de 2,2% em relação ao mês anterior. Com isso, o saldo final foi de R\$ 20 mil.

BALANÇO PATRIMONIAL	ago/25	AV	set/25	AV	out/25	AV	AH
PASSIVO							
Passivo Circulante							
Empréstimos e Financiamentos	13.051.963	160,9%	13.321.050	164,0%	13.409.844	164,5%	0,7%
Fornecedores	4.451.615	54,9%	3.665.562	45,1%	5.058.506	62,0%	38,0%
Obrigações Trabalhistas e Previdenciárias	21.528	0,3%	19.733	0,2%	20.176	0,2%	2,2%
Total do Passivo Circulante	17.525.107	216,1%	17.006.345	209,4%	18.488.526	226,8%	8,7%
Passivo Não Circulante							
Total do Passivo Não Circulante	0	0,0%	0	0,0%	0	0,0%	0,0%
Patrimônio Líquido							
Capital Social	20.000	0,2%	20.000	0,2%	20.000	0,2%	0,0%
Lucros e/ou Prejuízos Acumulados	-10.219.042	-126,0%	-10.219.042	-125,8%	-10.219.042	-125,3%	0,0%
Lucros/Prejuízo do Exercício	785.335	9,7%	1.314.572	16,2%	-135.788	-1,7%	-110,3%
Total do Patrimônio Líquido	-9.413.707	-116,1%	-8.884.470	-109,4%	-10.334.830	-126,8%	16,3%
TOTAL DO PASSIVO	8.111.399	100,0%	8.121.875	100,0%	8.153.695	100,0%	0,4%



4.2. Contas a Pagar

Com um saldo total de R\$ 18,4 milhões, as contas a pagar no curto prazo são compostas por “Empréstimos e Financiamentos”, “Fornecedores” e “Obrigações Trabalhistas e Previdenciárias”, sendo a primeira a mais representativa. Observa-se que, em outubro/25, houve um aumento de R\$ 1,4 milhão, ocorrido principalmente em “Fornecedores”.



4.3. Imobilizado

Em outubro/25, este grupo registrou um saldo de R\$ 7,5 milhões, sem movimentações durante o período em questão. Destaca-se que a maior parte desse saldo está alocada em “Máquinas e Equipamentos”.

É importante destacar também, que a parcela de depreciação não foi contabilizada.

Ao lado, apresentamos um quadro com a composição demonstrativa dos ativos Imobilizados dos Recuperandos:

IMOBILIZADO	ago/25	set/25	out/25	AV	Variação
Terrenos	760.500	760.500	760.500	10,1%	0
Máquinas e Equipamentos	6.343.768	6.343.768	6.343.768	84,0%	0
Imobilizações em Andamento	450.261	450.261	450.261	6,0%	0
(-) Depreciação Acumulada	0	0	0	0,0%	0
TOTAL	7.554.530	7.554.530	7.554.530	100,0%	0



4.4. Investimentos

Em outubro/25, este grupo composto por "Participações Societárias" registrou um saldo de R\$ 140 mil, sem movimentações no período de análise.



5. ANÁLISE DE RESULTADOS

Com base nas demonstrações financeiras recebidas, analisamos a demonstração de resultado dos Recuperandos para outubro/25, onde apresentaram um prejuízo de R\$ 1,4 milhão.

Destaca-se que esse resultado foi acentuado em razão do aumento dos custos das vendas e das despesas operacionais, os quais foram superaram a receita obtida no período.

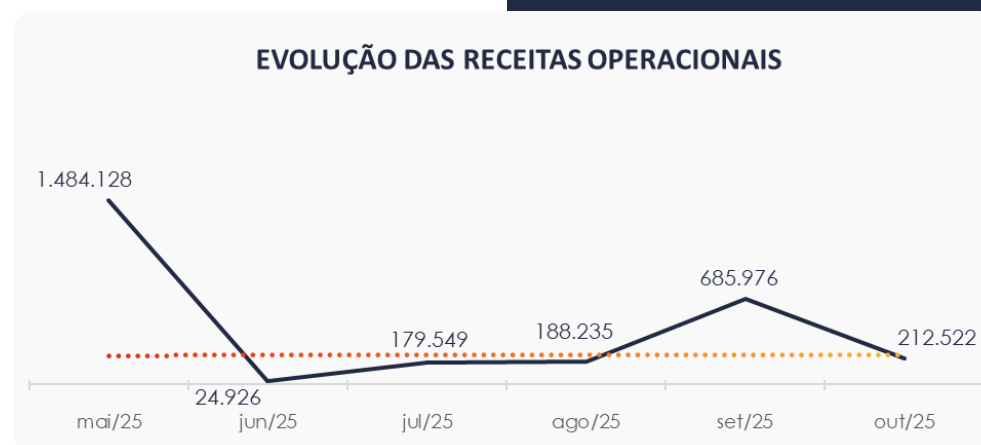
No acumulado de 2025, os produtores rurais obtiveram um faturamento de R\$ 5,4 milhões, mas apresentaram um prejuízo de R\$ 135 mil.

DRE	ago/25	AV	set/25	AV	out/25	AV	AH	Acum. 2024	Acum. 2025
RECEITAS OPERACIONAIS BRUTAS	188.235	100,0%	685.976	100,0%	212.522	100,0%	-69,0%	3.952.152	5.453.255
(-) Deduções das receitas	0	0,0%	0	0,0%	0	0,0%	0,0%	0	0
(=) Receitas líquidas	188.235	100,0%	685.976	100,0%	212.522	100,0%	-69,0%	3.952.152	5.453.255
(-) Custos das Vendas e Serviços	-8.067	-4,3%	-4.754	-0,7%	-1.317.496	-619,9%	27613,7%	-8.054.267	-2.887.309
(=) Lucro bruto	180.168	95,7%	681.222	99,3%	-1.104.974	-519,9%	-262,2%	-4.102.115	2.565.946
(-) Despesas operacionais	-171.614	-91,2%	-150.486	-21,9%	-344.847	-162,3%	129,2%	-3.247.362	-2.472.693
(=) EBITDA	8.554	4,5%	530.735	77,4%	-1.449.821	-682,2%	-373,2%	-7.349.477	93.253
(-) Depreciação e amortização	0	0,0%	0	0,0%	0	0,0%	0,0%	0	0
(-) Encargos financeiros líquidos	-715	-0,4%	-1.498	-0,2%	-539	-0,3%	-64,0%	-546.256	-229.041
(=) Resultado antes do RNO	7.839	4,2%	529.237	77,2%	-1.450.360	-682,5%	-374,0%	-7.895.733	-135.788
(+/-) RNO	0	0,0%	0	0,0%	0	0,0%	0,0%	0	0
(=) Resultado antes do IR e CS	7.839	4,2%	529.237	77,2%	-1.450.360	-682,5%	-374,0%	-7.895.733	-135.788
(-) IR e CS	0	0,0%	0	0,0%	0	0,0%	0,0%	0	0
(=) RESULTADO LÍQUIDO DO EXERCÍCIO	7.839	4,2%	529.237	77,2%	-1.450.360	-682,5%	-374,0%	-7.895.733	-135.788



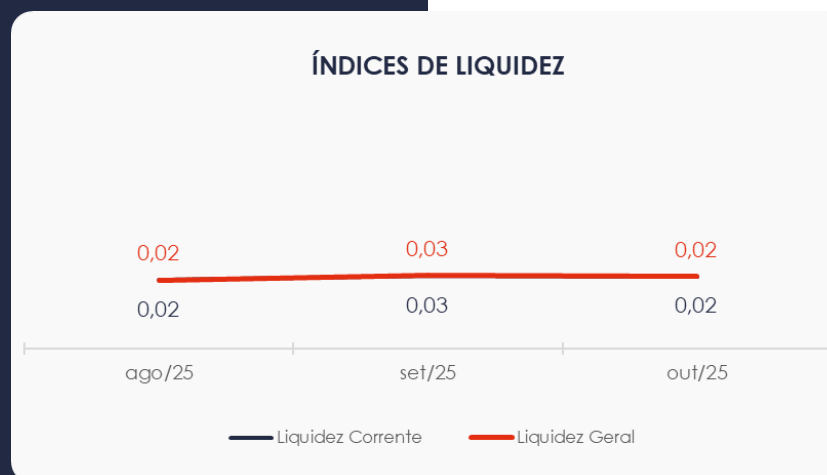
5.1. Análise do Faturamento

Conforme demonstrado no gráfico ao lado, os Recuperandos registraram uma queda de R\$ 473 mil no faturamento entre setembro e outubro de 2025, encerrando o período com um total de R\$ 212 mil. A principal fonte de receita no mês foi a venda de cereais.



5.2. Índices de Liquidez

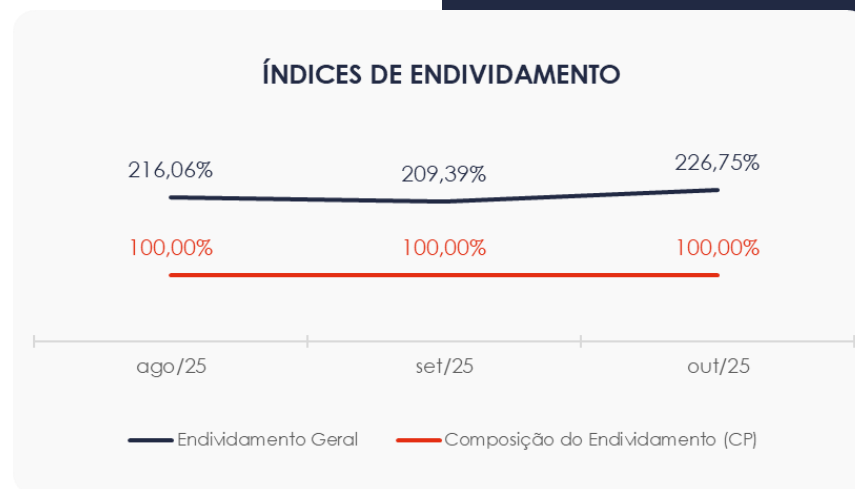
Os **índices de liquidez** dos Recuperandos demonstraram redução entre setembro e outubro de 2025, registrando um valor de **0,02**. Isso indica que os produtores rurais **não possuem** ativos suficientes para cobrir suas dívidas de curto e longo prazo, com uma capacidade de pagamento de **R\$ 0,02** para cada **R\$ 1,00** de dívida.



6. ENDIVIDAMENTO

6.1. Endividamento Total

No mês em análise, o endividamento dos produtores rurais totalizou R\$ 18,4 milhões, representando 226,75% do ativo total. Além disso, as dívidas vencidas a curto prazo correspondem a 100% do endividamento total.



7. FLUXO DE CAIXA

Para uma melhor compreensão, apresenta-se a seguir a demonstração do fluxo de caixa dos Recuperandos, elaborada pelo método direto, referente aos últimos três meses.

www.valorconsultores.com.br

DEMONSTRAÇÃO DO FLUXO DE CAIXA	ago/25	set/25	out/25
ATIVIDADES OPERACIONAIS			
Movimentação de clientes a receber	188.235	685.976	212.522
Movimentação de outros créditos	0	0	0
Movimentação de fornecedores	-33.865	-790.807	75.448
Movimentação de tributos	0	0	0
Movimentação de despesas e outras obrig.	-168.991	-153.780	-344.943
Fluxo das atividades operacionais	-14.622	-258.611	-56.973
ATIVIDADES DE INVESTIMENTOS			
Movimentação de investimentos	0	0	0
Movimentação de imobilizado	0	0	0
Movimentação de intangível	0	0	0
Fluxo das atividades de investimentos	0	0	0
ATIVIDADES DE FINANCIAMENTOS			
Movimentação de empr. e financ.	14.909	269.086	88.794
Fluxo das atividades de financiamento	14.909	269.086	88.794
ATIVIDADES DE CREDORES RJ			
Movimentação de credores RJ	0	0	0
Fluxo das atividades de credores RJ	0	0	0
ATIVIDADES DE PATRIMÔNIO LÍQUIDO			
Movimentação de patrimônio líquido	0	0	0
Fluxo das atividades de patrimônio líquido	0	0	0
Variação líquida do caixa	287	10.475	31.821

17



7.1. Principais Fontes de Entrada

As fontes de entradas durante o período de análise foram relacionadas a recebimentos de clientes e movimentações de fornecedores e empréstimos e financiamentos, totalizando R\$ 376 mil.

7.2. Principais Saídas

A única saída no mês de outubro/25 foi referente ao pagamento de outras obrigações, totalizando R\$ 344 mil.

Por fim, destaca-se que a variação do saldo final do caixa financeiro dos Recuperandos foi positiva, com uma alta de R\$ 31 mil em outubro/25.





MARINGÁ/PR

Av. Duque de Caxias, nº 882
Edifício New Tower Plaza
Torre II, 6º Andar, Sala 603
Zona 07 - CEP 87020-025

+55 44 3041-4882

CURITIBA/PR

Av. Cândido de Abreu, nº 470
Edifício Neo Business
6º Andar, Sala 604
Centro Cívico - CEP 80530-000

+55 41 3044-5299

SÃO PAULO/SP

Av. Paulista, nº 2300
Edifício São Luís Gonzaga
Andar Pilotis
Bela Vista - CEP 01310-300

+55 11 2847-4958



Documento assinado digitalmente, conforme MP nº 2.200-2/2001, Lei nº 11.419/2006, resolução do Projudi, do TJPR/OE
Validação deste em <https://projudi.tjpr.jus.br/projudi/> - Identificador: PJ8RQ PWQQU DGKDE LTWAA