



Agosto/2023

15º RELATÓRIO MENSAL DE ATIVIDADES

Seolim Comércio De Grãos LTDA.



Administradora Judicial
rjseolim@valorconsultores.com.br

RECUPERAÇÃO JUDICIAL N. 0004255-77.2022.8.16.0173
VARA CÍVEL DA COMARCA DE UMUARAMA/PR



Documento assinado digitalmente, conforme MP nº 2.200-2/2001, Lei nº 11.419/2006, resolução do Projudi, do TJPR/OE
Validação deste em <https://projudi.tjpr.jus.br/projudi/> - Identificador: PJ5B5 NZ8A6 5N8SH JBCXB

SUMÁRIO

1. Glossário Online.....	4	5.5. Imobilizado.....	19
2. Cronograma Processual.....	5	5.6. Investimentos.....	20
3. Acompanhamento do Plano de Recuperação.....	7	5.7. Folha de Pagamento.....	21
4. Informações Operacionais.....	9	6. Análise de Resultados.....	22
4.1. Constatação das Condições de Funcionamento....	9	6.1. Análise do Faturamento.....	23
4.2. Quadro Funcional.....	11	6.2. Índices de Liquidez.....	24
4.3. Fotos da Vistoria.....	12	7. Endividamento.....	25
5. Informações Financeiras.....	13	7.1. Endividamento Total.....	25
5.1. Balanço Patrimonial Consolidado.....	13	8. Fluxo de Caixa (Método Direto).....	26
5.1.1. Principais Movimentações do Ativo.....	13	8.1. Principais Fontes de Entrada.....	27
5.1.2. Principais Movimentações do Passivo.....	15	8.2. Principais Saídas.....	27
5.2. Contas a Receber.....	16		
5.3. Contas a Pagar.....	17		
5.4. Estoques.....	18		



1. GLOSSÁRIO ONLINE

www.valorconsultores.com.br

Para consulta do glossário *online* referente às informações operacionais e financeiras delineadas no presente Relatório Mensal de Atividades, acesse o *link* <https://www.valorconsultores.com.br/modelos>.



2. CRONOGRAMA PROCESSUAL

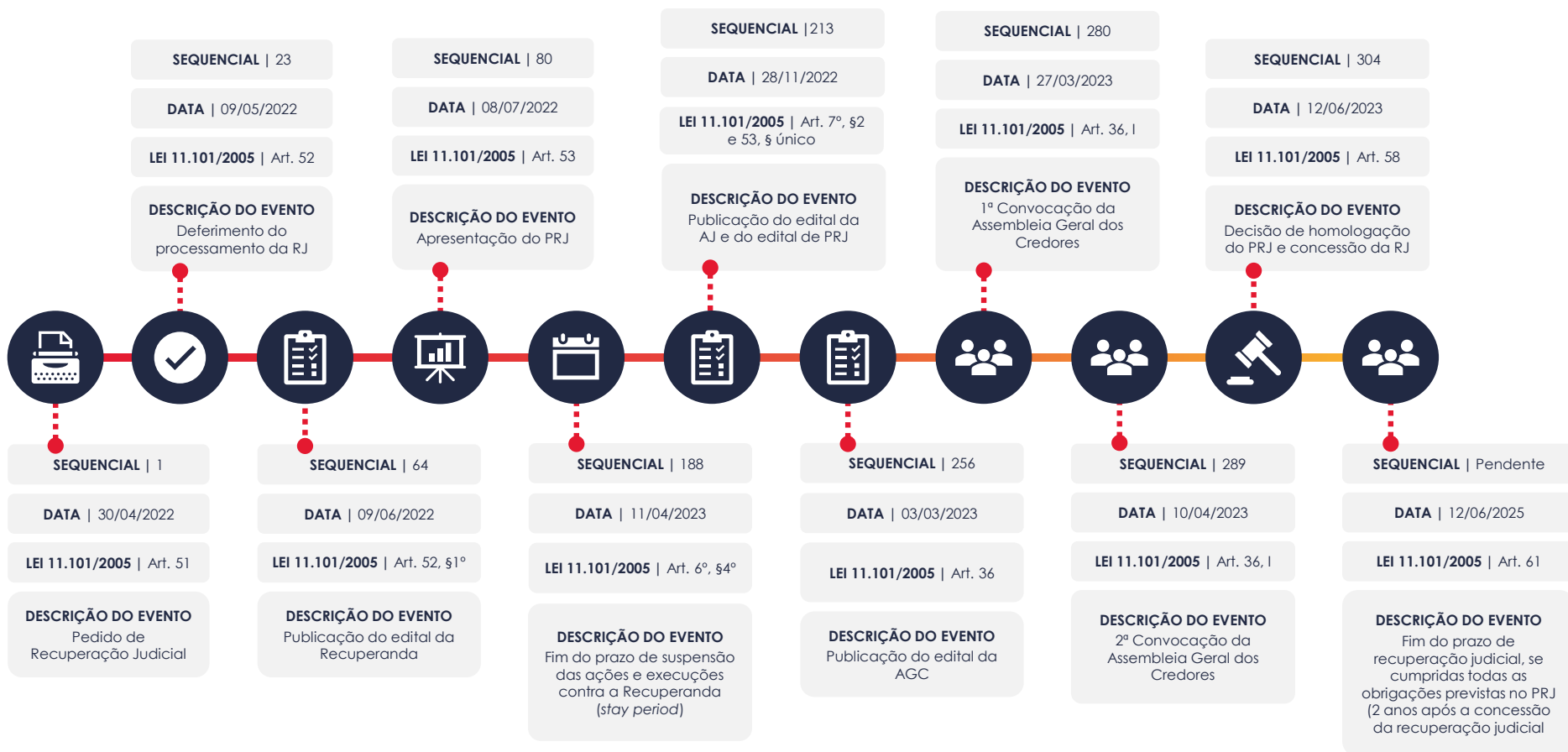


www.valorconsultores.com.br

5



Documento assinado digitalmente, conforme MP nº 2.200-2/2001, Lei nº 11.419/2006, resolução do Projudi, do TJPR/OE
Validação deste em <https://projudi.tjpr.jus.br/projudi/> - Identificador: PJ5B5 NZ8A6 5N8SH JBCXB



3. ACOMPANHAMENTO DO PLANO DE RECUPERAÇÃO JUDICIAL

O Plano de Recuperação Judicial da Recuperanda, homologado judicialmente (seq. 304), foi apresentado em mov. 80.2, contando com as cláusulas de pagamento abaixo resumidas:

CLASSE I - Trabalhista		CLASSE II – Garantia Legal		CLASSE III - Quirografários		CLASSE IV – ME e EPP	
PRAZO DE PAGAMENTO 12 meses		PRAZO DE PAGAMENTO 120 meses		PRAZO DE PAGAMENTO 144 meses		PRAZO DE PAGAMENTO Até R\$ 2.999,99 - 3 meses A partir de R\$ 3.000,00 - 10 meses	
TERMO INICIAL EVENTO BASE Decisão de homologação do PRJ (seq. 304) DATA 12/06/2023		TERMO INICIAL EVENTO BASE Trânsito em julgado da decisão homologatória (seq. 304) DATA —		TERMO INICIAL EVENTO BASE Trânsito em julgado da decisão homologatória (seq. 304) DATA —		TERMO INICIAL EVENTO BASE Trânsito em julgado da decisão homologatória (seq. 304) DATA —	
CARÊNCIA —	PRAZO TOTAL 12 meses	CARÊNCIA 24 meses	PRAZO TOTAL 144 meses	CARÊNCIA 24 meses	PRAZO TOTAL 168 meses	CARÊNCIA até R\$ 2.999,99 - 6 meses A partir de R\$ 3.000,00 - 12 meses	PRAZO TOTAL até R\$ 2.999,99 - 9 meses A partir de R\$ 3.000,00 - 22 meses
PREVISÃO INÍCIO 12/07/2023 TÉRMINO 12/07/2024	SITUAÇÃO Quitado	PREVISÃO INÍCIO — TÉRMINO —	SITUAÇÃO Em período de carência	PREVISÃO INÍCIO — TÉRMINO —	SITUAÇÃO Em período de carência	PREVISÃO INÍCIO — TÉRMINO —	SITUAÇÃO Em período de carência



No tocante ao cumprimento do PRJ no decorrer do tempo, confira adiante as datas dos eventos mais relevantes.

Os comprovantes de pagamento encaminhados pela Recuperanda podem ser solicitados para consulta no endereço eletrônico da AJ (ajseolim@valorconsultores.com.br).



4. INFORMAÇÕES OPERACIONAIS

4.1. Constatação das Condições de Funcionamento

As informações disponibilizadas neste relatório foram tomadas com base no explicitado pela preposta e administradora da Recuperanda, Sra. Joice Aparecida Soares de Mello, em oportunidade de vistoria presencial feita pela AJ em data de 09/08/2023 na sede da empresa, localizada na cidade de Umuarama/PR, por intermédio de seu representante, Cleverson Marcel Colombo OAB/PR 27.401.

Na oportunidade, conforme fotos adiante colacionadas, fora constatado o normal funcionamento da empresa, com 2 (dois) funcionários na área administrativa e outros na área fabril, caminhão descarregando milho, além de estoque de produtos (sacos com grãos, mix e sal mineral). O representante da AJ também constatou uma maior movimentação de produtos, especialmente na quantidade de milho, e um grande volume de madeira utilizada na caldeira.



A preposta iniciou relatando à AJ que o maior volume de vendas decorre especialmente do recebimento de grãos da safra atual (milho e sorgo), além de que, em julho/2023, a empresa começou a prestar serviços de secagem de grãos de milho em parceria comercial junto a empresa Tresbomm de Palotina/PR.

Acrescentou, ainda, que a empresa está comprando sorgo direto do produtor, já possuindo canal de venda direto com a empresa Tresbomm, sendo que o pagamento para o produtor rural é feito no prazo de 3 (três) dias.

Já sobre a venda do "mix", informou que no mês de julho/2023 também houve aumento no volume de vendas, o que ocorre em razão do período de estiagem.

Ato contínuo, em relação ao faturamento, esclareceu que a receita no mês de julho/2023 atingiu o montante de R\$ 1.359.122,00 (um milhão e trezentos e cinquenta e nove mil e cento e vinte e dois reais), cujo incremento em relação ao mês anterior se deu especialmente com as receitas de prestação de serviços. Neste meio, declarou que vem realizando antecipações de recebíveis à uma taxa média de 2,4%.

www.valorconsultores.com.br

Por fim, explicou a representante que atualmente a empresa se mantém apenas com 01 (um) vendedor externo, sendo o mesmo responsável pela venda do mix, enquanto o Sr. Elifas (sócio proprietário) está ativo junto aos produtores para venda e comercialização.

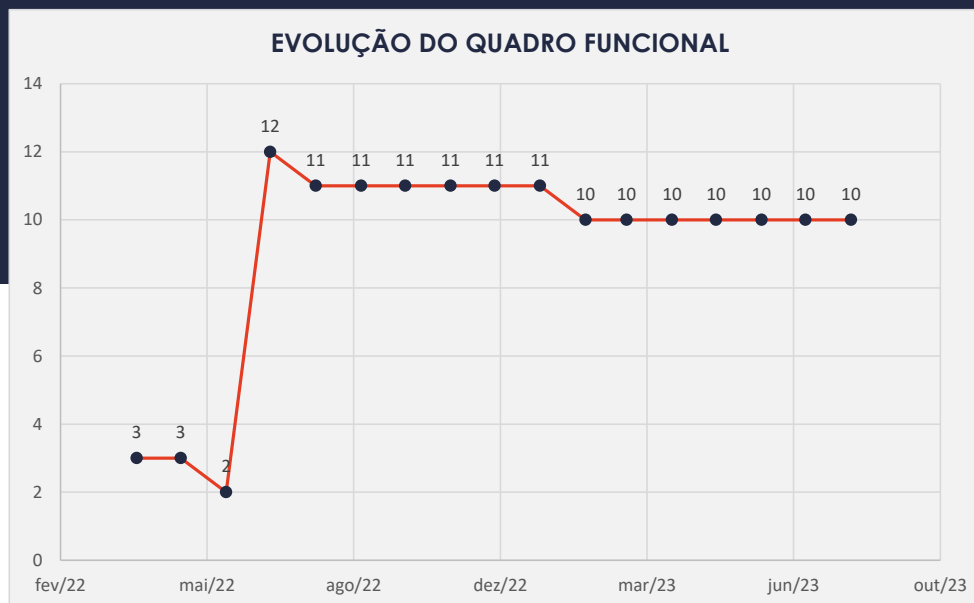
10



4.2. Quadro Funcional

Pelas informações prestadas na vistoria do mês em apreço, com todos os salários e depósitos fundiários em dia, a Recuperanda conta, atualmente, com 10 (dez) colaboradores.

O comparativo que demonstra o progresso do quadro de funcionários, registrados ou não, da Recuperanda ao longo tempo, desde o seu pedido de Recuperação Judicial até os dias atuais, está estampado pelo gráfico abaixo:



4.3. Fotos da Vistoria



5. INFORMAÇÕES FINANCEIRAS

5.1. Balanço Patrimonial Consolidado

Apresentamos a seguir os dados da composição dos Ativos e Passivos e suas variações no último trimestre. Destaca-se que consta em atraso os documentos referentes ao mês de maio de 2023.

5.1.1. Principais Movimentações do Ativo

www.valorconsultores.com.br

BALANÇO PATRIMONIAL	mar/23	AV	abr/23	AV	mai/23	AV	AH
ATIVO							
Ativo Circulante							
Caixa e Equivalentes a Caixa	-334.468	-2,3%	-259.632	-1,8%	-216.731	-1,5%	-16,5%
Créditos	2.589.946	17,6%	2.507.878	17,5%	2.489.230	17,3%	-0,7%
Adiantamentos	3.641.775	24,7%	3.691.425	25,8%	3.693.570	25,7%	0,1%
Tributos a Compensar/Recuperar	53.867	0,4%	53.867	0,4%	53.867	0,4%	0,0%
Estoques	676.896	4,6%	339.410	2,4%	399.014	2,8%	17,6%
Total do Ativo Circulante	6.628.016	45,0%	6.332.947	44,2%	6.418.949	44,6%	1,4%
Ativo Não Circulante							
Construção em Andamento	5.341.388	36,3%	5.341.388	37,3%	5.341.388	37,1%	0,0%
Investimentos	10.070	0,1%	10.070	0,1%	10.070	0,1%	0,0%
Imobilizado	2.753.408	18,7%	2.636.221	18,4%	2.617.895	18,2%	-0,7%
Total do Ativo Não Circulante	8.104.866	55,0%	7.987.679	55,8%	7.969.353	55,4%	-0,2%
TOTAL DO ATIVO	14.732.882	100,0%	14.320.626	100,0%	14.388.303	100,0%	0,5%

13

Caixa e Equivalentes de Caixa: Este grupo contém os valores de disponibilidade imediata da empresa, tendo apresentado no período, abril a maio de 2023, uma redução do seu saldo negativo em R\$ 42 mil, respectivamente 16,5%, no saldo negativo total, fechando, em maio de 2023, com saldo de - R\$ 255 mil nas contas bancárias e R\$ 39 mil em caixa, somando o valor de -R\$ 216 mil.

Adiantamentos: Este grupo do ativo circulante, apresentou saldo de R\$ 3,6 milhões, equivalente a 25,7% do total do ativo em maio/2023, tendo ocorrido um acréscimo de R\$ 2 mil em relação ao mês anterior, respectivamente 0,1%, movimentação ocorrida na conta Adiantamento a Fornecedores.

Créditos: O saldo apresentado nesta conta representa as transações comerciais havidas com os clientes no período e, pelas movimentações visualizadas nos balancetes, percebe-se que a prática adotada pela empresa compreende grande parte de faturamento no formato antecipado. De abril a maio de 2023, o grupo apresentou redução de R\$ 18 mil, finalizando com um saldo de R\$ 2,4 milhões, respectivamente 17,3% do total do ativo.



BALANÇO PATRIMONIAL	mar/23	AV	abr/23	AV	mai/23	AV	AH
PASSIVO							
Passivo Circulante							
Empréstimos e Financiamentos	716.462	4,9%	716.462	5,0%	716.462	5,0%	0,0%
Fornecedores	6.066.679	41,2%	5.661.554	39,5%	5.723.303	39,8%	1,1%
Obrigações Sociais e Trabalhistas	8.917	0,1%	8.019	0,1%	16.114	0,1%	100,9%
Obrigações Tributárias	10.318	0,1%	10.870	0,1%	8.710	0,1%	-19,9%
Estoque de Departamento de Terceiros	20.683	0,1%	20.683	0,1%	20.683	0,1%	0,0%
Adiantamentos	2.003.977	13,6%	2.003.977	14,0%	2.003.977	13,9%	0,0%
Total do Passivo Circulante	8.827.035	59,9%	8.421.564	58,8%	8.489.248	59,0%	0,8%
Passivo Não Circulante							
Empréstimos e Financiamentos LP	5.744.717	39,0%	5.736.132	40,1%	5.727.547	39,8%	-0,1%
Total do Passivo Não Circulante	5.744.717	39,0%	5.736.132	40,1%	5.727.547	39,8%	-0,1%
Patrimônio Líquido							
Capital Social	100.000	0,7%	100.000	0,7%	100.000	0,7%	0,0%
Lucros e/ou Prejuízos Acumulados	50.090	0,3%	50.090	0,3%	50.090	0,3%	0,0%
Lucros/Prejuízo do Exercício	11.040	0,1%	12.841	0,1%	21.418	0,1%	66,8%
Total do Patrimônio Líquido	161.130	1,1%	162.930	1,1%	171.508	1,2%	5,3%
TOTAL DO PASSIVO	14.732.882	100,0%	14.320.626	100,0%	14.388.303	100,0%	0,5%

www.valorconsultores.com.br

5.1.2. Principais Movimentações do Passivo

Empréstimos e Financiamentos a Curto e Longo Prazo:

No mês de maio de 2023, o grupo ao todo apresentou saldo de R\$ 6,4 milhões, representando 44,8% do total do passivo, tendo de abril a maio de 2023 demonstrado uma redução de R\$ 8 mil, ocorrida apenas no longo prazo.

Fornecedores: As dívidas com fornecedores demonstraram em maio/2023 um saldo equivalente a R\$ 5,7 milhões, correspondente a 39,8% do total do passivo que, se comparado ao montante apresentado em abril/2023, representa uma alta de R\$ 61 mil, equivalente a 1,1%. Tendo esse acréscimo ocorrido principalmente na conta "Fornecedores Nacionais", a qual sozinha aumentou o saldo de R\$ 78 mil.

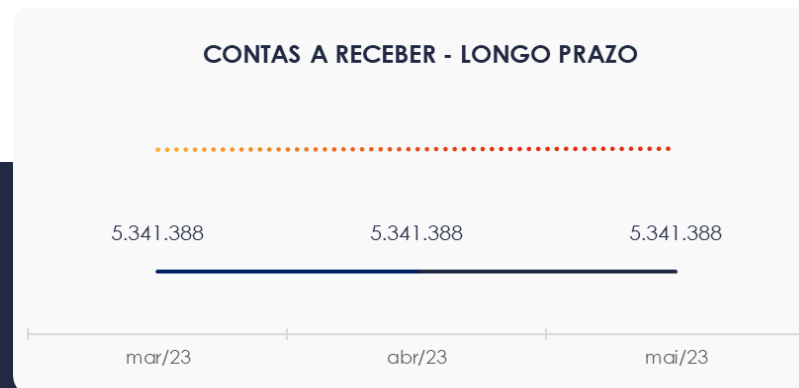
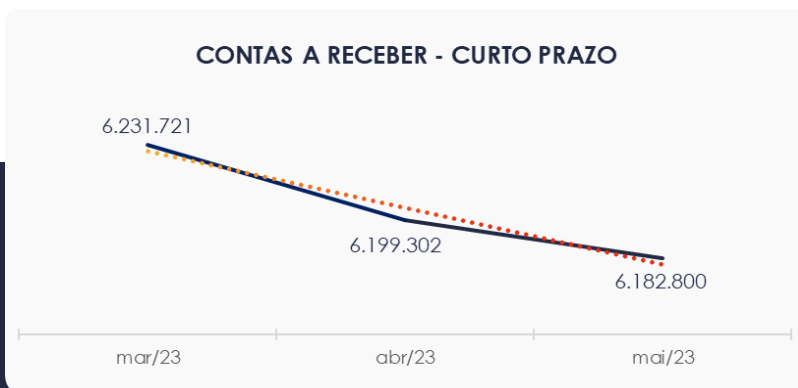
15



5.2. Contas a Receber

Os valores de Contas a Receber com vencimentos a curto prazo, está composto principalmente por duplicatas a receber e adiantamento a fornecedores que totalizaram 156,7% do saldo de R\$ 6,1 milhões. O saldo de contas a receber já encontra-se deduzido dos valores de clientes faturamento antecipado que neste mês apresentaram valor de R\$ 3,6 milhões.

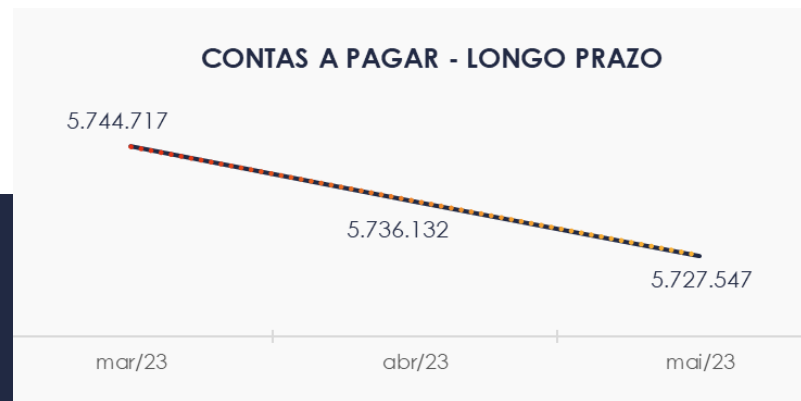
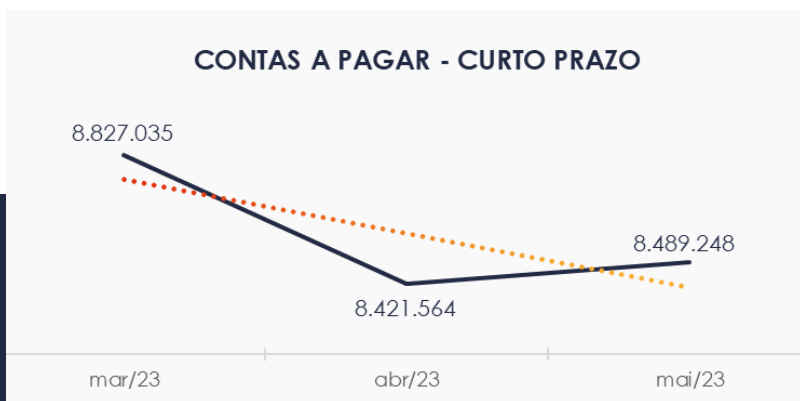
As contas a receber a longo prazo demonstram em sua totalidade, valores relacionados à Obras em Andamento, respectivamente R\$ 5,3 milhões.



5.3. Contas a Pagar

As contas a pagar da empresa demonstraram redução de R\$ 67 mil no período de abril a maio de 2023. O maior volume deste grupo está descrito como Fornecedores, com saldo de R\$ 5,7 milhões.

Os valores a pagar devidos a longo prazo, conforme pode ser observado no gráfico demonstrou saldo de R\$ 5,7 milhões, sendo observado que se tratam exclusivamente de empréstimos e financiamentos.



5.4. Estoques

O saldo dos estoques finalizou com R\$ 399 mil em maio de 2023 e, comparativamente ao mês anterior, apresentou uma alta de 17,6%, respectivamente R\$ 59 mil.

Nota-se que a conta Grãos, com saldo de R\$ 333 mil, respectivamente 83,5%, correspondeu ao maior saldo do grupo, conforme pode ser observado no quadro ao lado.

ESTOQUES	mar/23	abr/23	mai/23	AV
Mercadorias p/Revenda	12.000	13.427	16.660	4,2%
Grãos	555.296	275.990	333.343	83,5%
Material de Embalagem	7.685	2.767	2.013	0,5%
Remessa p/ Departamento de Terceiros	20.683	20.683	20.683	5,2%
Matéria Prima	71.954	17.265	17.037	4,3%
Estoque de Terceiros	9.278	9.278	9.278	2,3%
TOTAL	676.896	339.410	399.014	100,0%



5.5. Imobilizado

No mês de maio/2023, este grupo apresentou saldo de R\$ 3,1 milhões, constatando-se uma redução de 0,7% no período de análise, em razão da contabilização da parcela de depreciação no valor de R\$ 18 mil.

Nota-se que a Recuperanda não apresenta ativo intangível.

www.valorconsultores.com.br

IMOBILIZADO	mar/23	abr/23	mai/23	AV	Variação
Prédios e Instalações	76.899	76.899	76.899	2,4%	0
Máquinas e Equipamentos	1.950.485	1.950.485	1.950.485	61,8%	0
Veículos	1.210.056	1.110.056	1.110.056	35,2%	0
Móveis e Utensílios	20.250	20.250	20.250	0,6%	0
Computadores e Periféricos	0	0	0	0,0%	0
(-) Depreciação Acumulada	-504.281	-521.468	-539.794	-17,1%	-18.326
TOTAL	3.257.689	3.157.689	3.157.689	100,0%	0

19



5.6. Investimentos

O grupo não apresentou movimentações no trimestre, março a maio/2023, mantendo o mesmo cenário desde dezembro de 2022, com saldo de R\$ 10 mil.



5.7. Folha de Pagamento

Os gastos com a **folha de pagamento** totalizaram, no mês de maio de 2023, o importe de **R\$ 4 mil**, sendo referente em sua maior parte a Pró-Labore. Outrossim, verificou-se que não houve valores correspondentes a encargos sociais e salários e ordenados.

DESPESAS COM PESSOAL	mar/23	abr/23	mai/23	AV
Salários e Ordenados	3.133	3.133	0	0,0%
FGTS	251	251	0	0,0%
Pró-labore	4.156	4.156	4.156	100,2%
INSS - RAT	-185	0	-10	-0,2%
TOTAL	7.355	7.540	4.147	100,0%



6. ANÁLISE DE RESULTADOS

Com base nas demonstrações financeiras recebidas, foi analisada a demonstração de resultado da Recuperanda no mês de maio de 2023, demonstrando que no referido mês a empresa apresentou um lucro líquido de 2,0% sobre seu faturamento, ou seja, R\$ 8 mil.

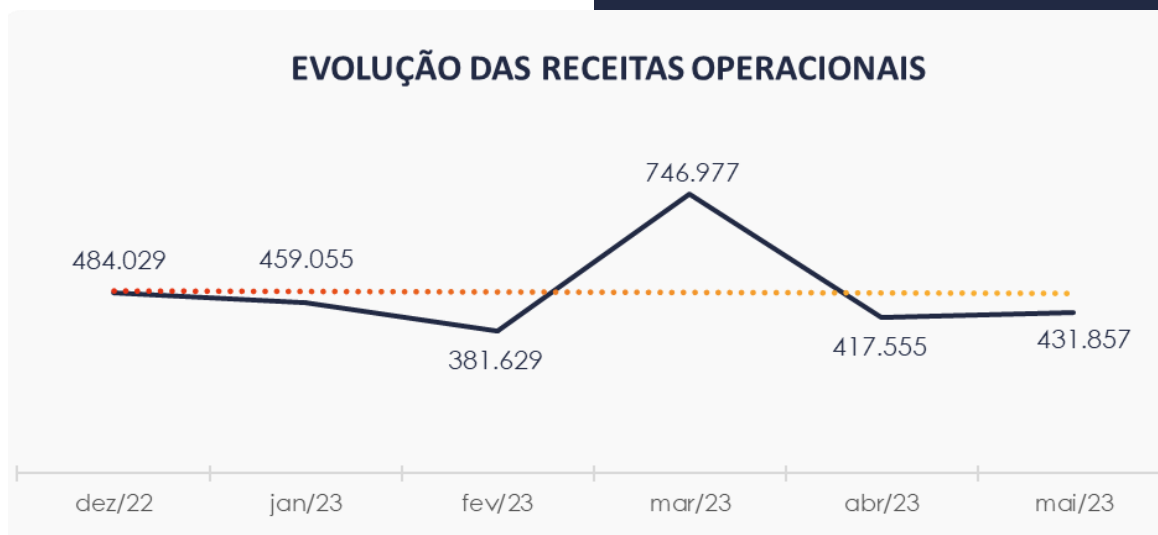
www.valorconsultores.com.br

DRE	mar/23	AV	abr/23	AV	mai/23	AV	AH
RECEITAS OPERACIONAIS BRUTAS	746.977	100,0%	417.555	100,0%	431.857	100,0%	3,4%
(-) Deduções das receitas	-74	0,0%	0	0,0%	0	0,0%	0,0%
(=) Receitas líquidas	746.903	100,0%	417.555	100,0%	431.857	100,0%	3,4%
(-) Custos das Vendas e Serviços	-511.483	-68,5%	-275.219	-65,9%	-289.045	-66,9%	5,0%
(=) Lucro bruto	235.420	31,5%	142.336	34,1%	142.811	33,1%	0,3%
(-) Despesas operacionais	-123.649	-16,6%	-132.471	-31,7%	-130.970	-30,3%	-1,1%
(=) EBITDA	111.771	15,0%	9.865	2,4%	11.842	2,7%	20,0%
(-) Depreciação e amortização	-2.703	-0,4%	-2.616	-0,6%	-2.703	-0,6%	3,3%
(-) Encargos financeiros líquidos	-4.695	-0,6%	-5.448	-1,3%	-561	-0,1%	-89,7%
(=) Resultado antes do RNO	104.373	14,0%	1.800	0,4%	8.578	2,0%	376,4%
(+ / -) RNO	-100.000	-13,4%	0	0,0%	0	0,0%	0,0%
(=) Resultado antes do IR e CS	4.373	0,6%	1.800	0,4%	8.578	2,0%	376,4%
(-) IR e CS	0	0,0%	0	0,0%	0	0,0%	0,0%
(=) RESULTADO LÍQUIDO DO EXERCÍCIO	4.373	0,6%	1.800	0,4%	8.578	2,0%	376,4%

22

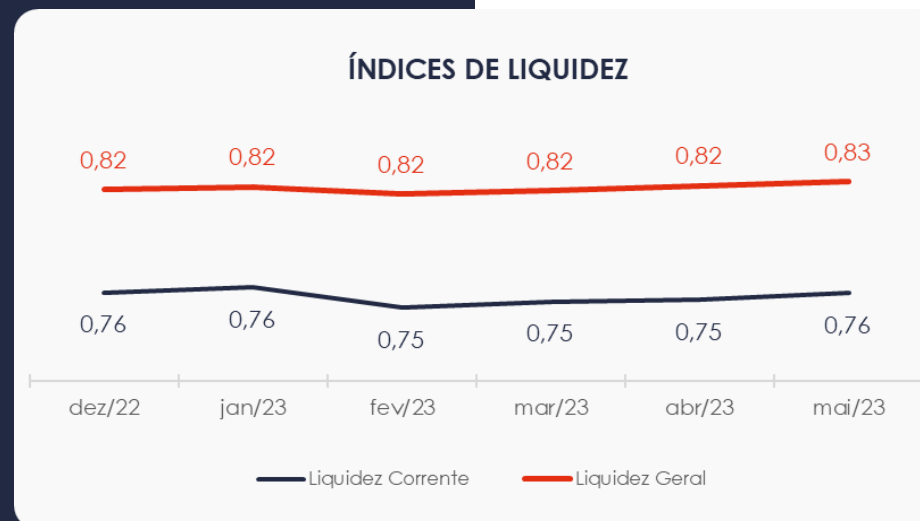
6.1. Análise de Faturamento

Ao lado apresenta-se o quadro de obtenção de receitas do semestre, onde pode-se constatar as oscilações ocorridas no período, demonstrando no mês de maio de 2023 uma receita na ordem de R\$ 431 mil, advinda em sua maior parte da venda de mercadorias.



6.2. Índices de Liquidez

Conforme visualizado o índice de liquidez geral da Recuperanda se manteve estável entre os meses do último semestre, apresentando o valor de **R\$ 0,83**. Portanto, a sociedade empresária **não dispunha** de ativos suficientes para o pagamento das suas dívidas com vencimento a curto e longo prazos, uma vez que a capacidade de pagamento era de **R\$ 0,83** para cada **R\$ 1,00** de dívida.

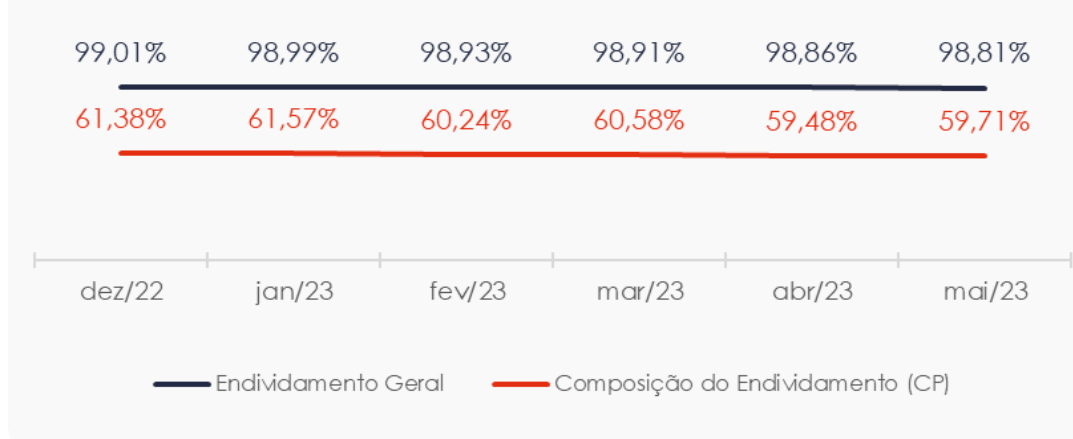


7. ENDIVIDAMENTO

7.1. Endividamento Total

No referido mês de análise o endividamento da empresa totalizou R\$ 14,2 milhões, sendo 59,71% registrado a curto prazo. Observa-se também que houve um leve aumento na composição do endividamento, tendo as dívidas vencidas a curto prazo passado de 59,48% para 59,71%, em maio de 2023.

ÍNDICES DE ENDIVIDAMENTO



8. FLUXO DE CAIXA

Para melhor compreensão apresenta-se a seguir a demonstração do fluxo de caixa da empresa Recuperanda, realizado pelo método direto, referente aos últimos três meses.

www.valorconsultores.com.br

DEMONSTRAÇÃO DO FLUXO DE CAIXA	mar/23	abr/23	mai/23
ATIVIDADES OPERACIONAIS			
Movimentação de clientes a receber	631.309	499.623	450.504
Movimentação de outros créditos	-14.336	-49.650	-2.145
Movimentação de fornecedores	-405.331	-342.859	-286.900
Movimentação de tributos	1.374	552	-2.160
Movimentação de despesas e outras obrig.	-211.261	-138.817	-123.435
Fluxo das atividades operacionais	1.755	-31.150	35.864
ATIVIDADES DE INVESTIMENTOS			
Movimentação de investimentos	0	0	0
Movimentação de imobilizado	8.224	114.571	15.623
Movimentação de intangível	0	0	0
Fluxo das atividades de investimentos	8.224	114.571	15.623
ATIVIDADES DE FINANCIAMENTOS			
Movimentação de empr. e financ.	-8.585	-8.585	-8.585
Fluxo das atividades de financiamento	-8.585	-8.585	-8.585
ATIVIDADES DE CREDORES RJ			
Movimentação de credores RJ	0	0	0
Fluxo das atividades de credores RJ	0	0	0
ATIVIDADES DE PATRIMÔNIO LÍQUIDO			
Movimentação de patrimônio líquido	0	0	0
Fluxo das atividades de patrimônio líquido	0	0	0
Variação líquida do caixa	1.394	74.835	42.901

26

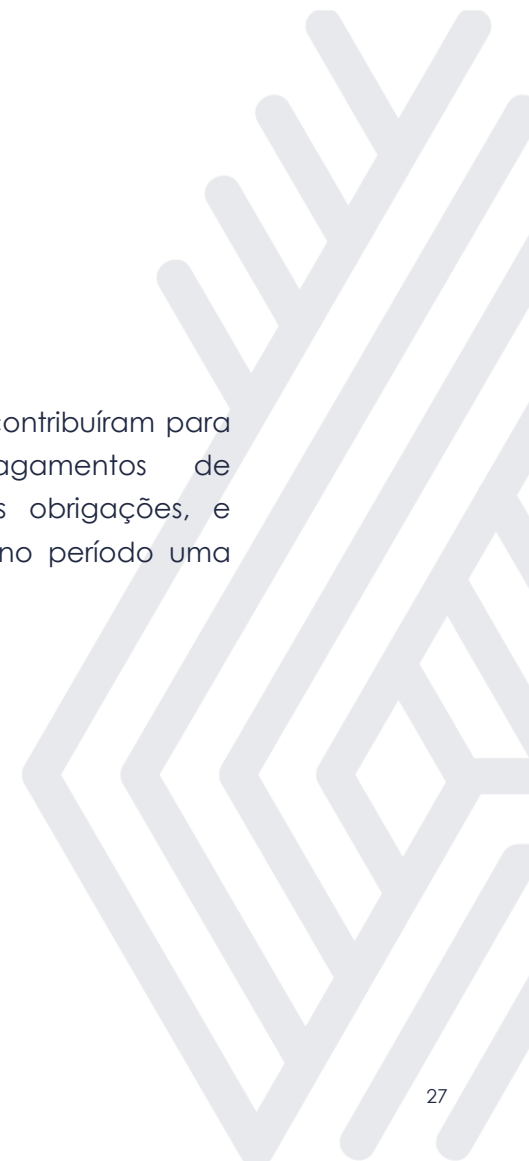


8.1. Principais Fontes de Entrada

As principais fontes de entrada de receita no período foram relacionadas com o recebimento de clientes e imobilizado que totalizou R\$ 466 mil.

8.2. Principais Saídas

Os movimentos de saídas que contribuiram para saldo negativo foram pagamentos de fornecedores, despesas, outras obrigações, e empréstimos, tendo totalizado no período uma saída de caixa de R\$ 423 mil.





MARINGÁ/PR

Av. Duque de Caxias, nº 882
Edifício New Tower Plaza
Torre II, 6º Andar, Sala 603
Zona 07 - CEP 87020-025

+55 44 3041-4882

CURITIBA/PR

Av. Cândido de Abreu, nº 470
Edifício Neo Business
14º Andar, Conjunto 1407
Centro Cívico - CEP 87020-025

+55 41 3122-2060

SÃO PAULO/SP

Av. Paulista, nº 2300
Edifício São Luís Gonzaga
Andar Pilotis
Bela Vista - CEP 01310-300

+55 11 2847-4958



Documento assinado digitalmente, conforme MP nº 2.200-2/2001, Lei nº 11.419/2006, resolução do Projudi, do TJPR/OE
Validação deste em <https://projudi.tjpr.jus.br/projudi/> - Identificador: PJ5B5 NZ8A6 5N8SH JBCXB