



Janeiro/2026

15º RELATÓRIO MENSAL DE ATIVIDADES

FABIO MEURER HEMKEMEIER E
TATIANE GROFF HEMKMEIER



Documento assinado digitalmente, conforme MP nº 2.200-2/2001, Lei nº 11.419/2006, resolução do Projudi, do TJPR/OE
Validação deste em <https://projudi.tjpr.jus.br/projudi/> - Identificador: PJ5ZN FJC98 WE3TX NUHKB



Administradora Judicial
ajhemkemeier@valorconsultores.com.br

RECUPERAÇÃO JUDICIAL Nº 0024199-71.2024.8.16.0019
24ª VARA DE FALÊNCIAS E RECUPERAÇÃO JUDICIAL DE CURITIBA/PR



Documento assinado digitalmente, conforme MP nº 2.200-2/2001, Lei nº 11.419/2006, resolução do Projudi, do TJPR/OE
Validação deste em <https://projudi.tjpr.jus.br/projudi/> - Identificador: PJ5ZN FJC98 WE3TX NUHKB

SUMÁRIO

1. Glossário Online.....	4	4.3. Imobilizado.....	12
2. Cronograma Processual.....	5	4.4. Investimentos.....	13
3. Informações Operacionais.....	6	5. Análise de Resultados.....	14
3.1. Constatação das Condições de Funcionamento.....	6	5.1. Análise do Faturamento.....	15
3.2. Quadro Funcional.....	7	5.2. Índices de Liquidez.....	16
3.3. Fotos da Vistoria.....	8	6. Endividamento.....	17
4. Informações Financeiras.....	9	6.1. Endividamento Total.....	17
4.1. Balanço Patrimonial Consolidado.....	9	7. Fluxo de Caixa.....	18
4.1.1. Principais Movimentações do Ativo.....	9	7.1. Principais Fontes de Entrada.....	19
4.1.2. Principais Movimentações do Passivo.....	10	7.2. Principais Saídas.....	19
4.2. Contas a Pagar.....	11		



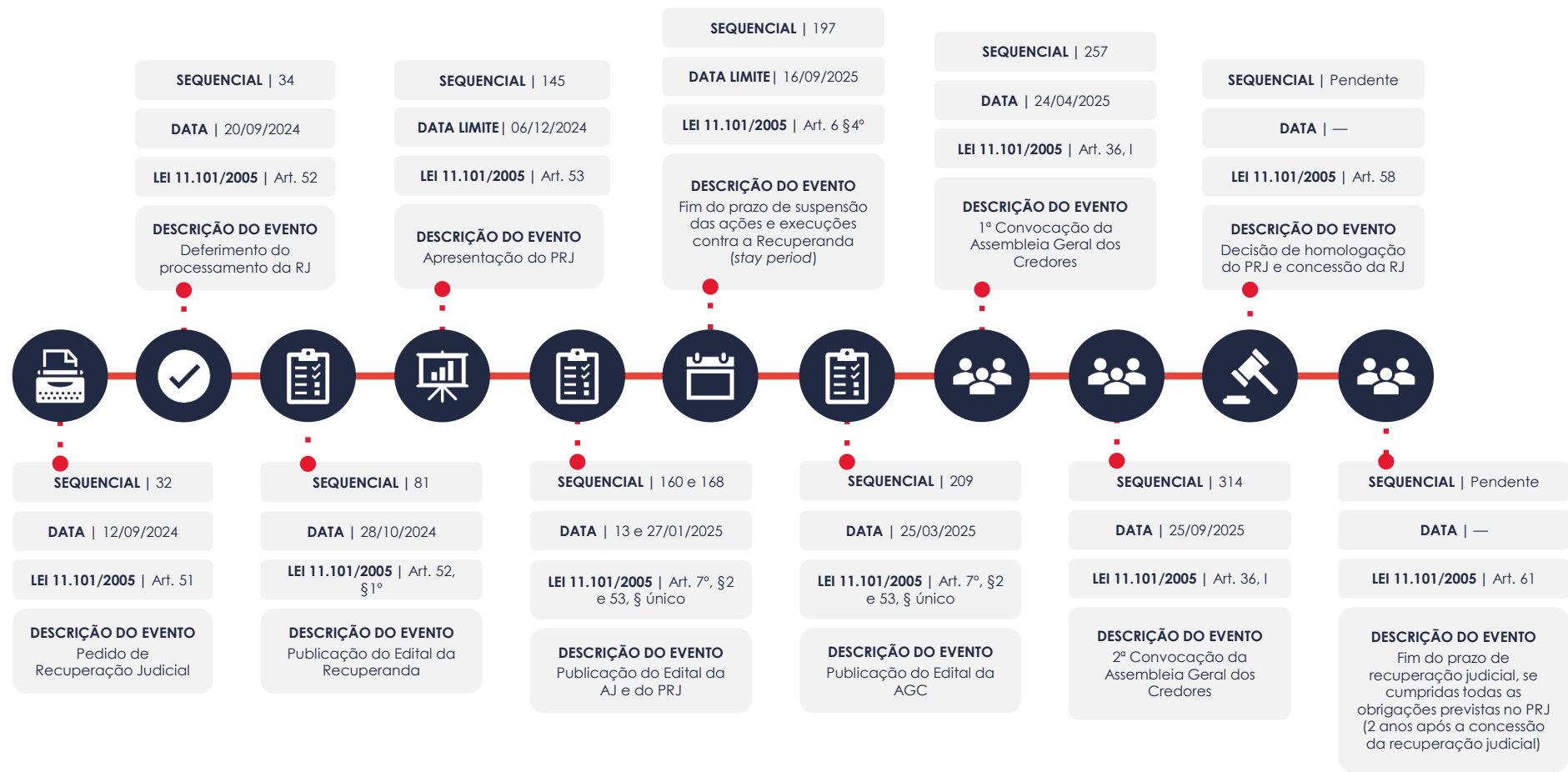
1. GLOSSÁRIO ONLINE

www.valorconsultores.com.br

Para consulta do glossário *online* referente às informações operacionais e financeiras delineadas no presente Relatório Mensal de Atividades, acesse o *link* <https://www.valorconsultores.com.br/modelos>.



2. CRONOGRAMA PROCESSUAL



3. INFORMAÇÕES OPERACIONAIS

3.1. Constatação das Condições de Funcionamento

As informações que subsidiam o presente relatório foram coletadas pelo representante da AJ, Cleverson Marcel Colombo, através de reunião realizada por aplicativo de videoconferência no dia 15/01/2026, com o empresário individual, Sr. Fábio Meurer Hemkemeier.

Na oportunidade, o representante dos Recuperandos prestou as seguintes informações:

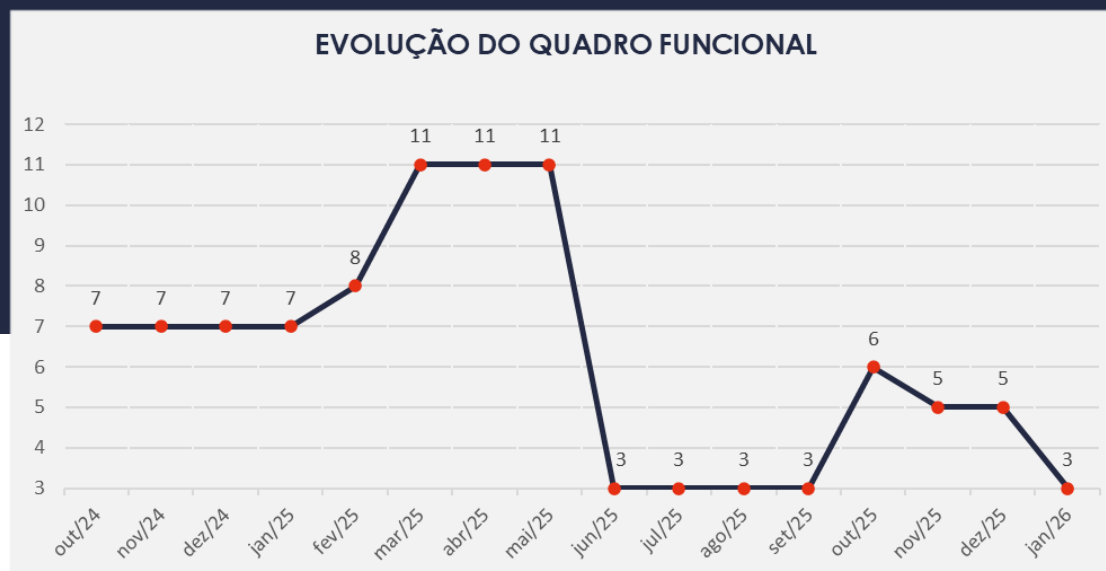
- As culturas de soja e milho da safra 2025–2026 seguem em normal desenvolvimento, conforme fotos colacionadas a seguir. No caso do milho, encontra-se em fase de desenvolvimento dos grãos. A soja, cerca de 50%, está em fase de floração, e os outros 50% estão “bageando”, ou seja, em desenvolvimento dos grãos.
- O manejo das culturas vem sendo feito normalmente pelos produtores rurais.
- Mantém o pagamento regular dos fornecedores.



3.2. Quadro Funcional

Pelas informações prestadas no corrente mês, com todos os salários pagos em dia, atualmente os Recuperandos contam com 03 funcionários.

O comparativo que demonstra o progresso do quadro de funcionários, registrados ou não, dos Recuperandos ao longo tempo, desde o seu pedido de Recuperação Judicial até os dias atuais, está estampado pelo gráfico abaixo:



3.3. Fotos da Vistoria



www.valorconsultores.com.br



4. INFORMAÇÕES FINANCEIRAS

4.1. Balanço Patrimonial Consolidado

Apresentamos a seguir os dados da composição dos Ativos e Passivos dos Recuperandos, juntamente com suas variações no último trimestre.

4.1.1. Principais Movimentações do Ativo

Caixa e Equivalentes de Caixa: O grupo apresentou um saldo de R\$ 497 mil e é composto atualmente pelas contas "Caixa", "Bancos c/ Movimento" e "Aplicações Financeiras". Nota-se que houve um aumento de R\$ 38 mil em comparação com o mês anterior, tendo ocorrido principalmente na primeira conta citada.

www.valorconsultores.com.br

BALANÇO PATRIMONIAL	set/25	AV	out/25	AV	nov/25	AV	AH
ATIVO							
Ativo Circulante							
Caixa e Equivalentes de Caixa	427.066	5,3%	458.887	5,6%	497.871	6,1%	8,5%
Total do Ativo Circulante	427.066	5,3%	458.887	5,6%	497.871	6,1%	8,5%
Ativo Não Circulante							
Investimentos	140.279	1,7%	140.279	1,7%	140.279	1,7%	0,0%
Imobilizado	7.554.530	93,0%	7.554.530	92,7%	7.554.530	92,2%	0,0%
Total do Ativo Não Circulante	7.694.809	94,7%	7.694.809	94,4%	7.694.809	93,9%	0,0%
TOTAL DO ATIVO	8.121.875	100,0%	8.153.695	100,0%	8.192.679	100,0%	0,5%



BALANÇO PATRIMONIAL	set/25	AV	out/25	AV	nov/25	AV	AH
PASSIVO							
Passivo Circulante							
Empréstimos e Financiamentos	13.321.050	164,0%	13.409.844	164,5%	13.410.801	163,7%	0,0%
Fornecedores	3.665.562	45,1%	5.058.506	62,0%	5.491.183	67,0%	8,6%
Obrigações Trabalhistas e Previdenciárias	19.733	0,2%	20.176	0,2%	19.083	0,2%	-5,4%
Total do Passivo Circulante	17.006.345	209,4%	18.488.526	226,8%	18.921.067	231,0%	2,3%
Passivo Não Circulante							
Total do Passivo Não Circulante	0	0,0%	0	0,0%	0	0,0%	0,0%
Patrimônio Líquido							
Capital Social	20.000	0,2%	20.000	0,2%	20.000	0,2%	0,0%
Lucros e/ou Prejuízos Acumulados	-10.219.042	-125,8%	-10.219.042	-125,3%	-10.219.042	-124,7%	0,0%
Lucros/Prejuízo do Exercício	1.314.572	16,2%	-135.788	-1,7%	-529.345	-6,5%	289,8%
Total do Patrimônio Líquido	-8.884.470	-109,4%	-10.334.830	-126,8%	-10.728.387	-131,0%	3,8%
TOTAL DO PASSIVO	8.121.875	100,0%	8.153.695	100,0%	8.192.679	100,0%	0,5%

4.1.2. Principais Movimentações do Passivo

Empréstimos e Financiamentos: No período analisado, esse grupo apresentou um crescimento de R\$ 900, encerrando novembro/25 com um saldo total de R\$ 13,4 milhões.

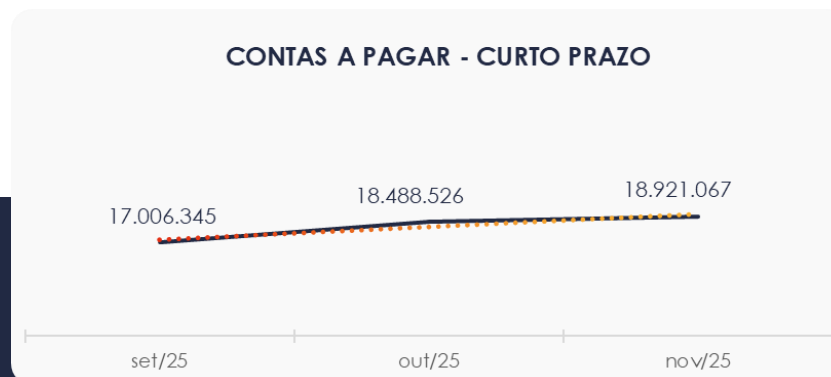
Fornecedores: Em novembro/25, o saldo desse grupo totalizou R\$ 5,4 milhões, refletindo uma alta de R\$ 432 mil, equivalente a 8,6%, em relação ao mês anterior. Essa variação ocorreu principalmente em razão do acréscimo das obrigações com o fornecedor Coamo – Agroindustrial Cooperativa.

Obrigações Trabalhistas e Previdenciárias: Em novembro/25, houve uma redução de R\$ 1 mil, o que representa uma variação de 5,4% em relação ao mês anterior. Com isso, o saldo final foi de R\$ 19 mil.



4.2. Contas a Pagar

Com um saldo total de R\$ 18,9 milhões, as contas a pagar no curto prazo são compostas por "Empréstimos e Financiamentos", "Fornecedores" e "Obrigações Trabalhistas e Previdenciárias", sendo a primeira a mais representativa. Observa-se que, em novembro/25, houve um aumento de R\$ 432 mil, ocorrido principalmente em "Fornecedores".



4.3. Imobilizado

Em novembro/25, este grupo registrou um saldo de R\$ 7,5 milhões, sem movimentações durante o período em questão. Destaca-se que a maior parte desse saldo está alocada em “Máquinas e Equipamentos”.

É importante destacar também, que a parcela de depreciação não foi contabilizada.

Ao lado, apresentamos um quadro com a composição demonstrativa dos ativos Imobilizados dos Recuperandos:

IMOBILIZADO	set/25	out/25	nov/25	AV	Variação
Terrenos	760.500	760.500	760.500	10,1%	0
Máquinas e Equipamentos	6.343.768	6.343.768	6.343.768	84,0%	0
Imobilizações em Andamento	450.261	450.261	450.261	6,0%	0
(-) Depreciação Acumulada	0	0	0	0,0%	0
TOTAL	7.554.530	7.554.530	7.554.530	100,0%	0



4.4. Investimentos

Em novembro/25, este grupo composto por "Participações Societárias" registrou um saldo de R\$ 140 mil, sem movimentações no período de análise.



5. ANÁLISE DE RESULTADOS

Com base nas demonstrações financeiras recebidas, analisamos a demonstração de resultado dos Recuperandos para novembro/25, onde apresentaram um prejuízo de R\$ 390 mil.

No acumulado de 2025, os produtores rurais obtiveram um faturamento de R\$ 5,6 milhões, mas apresentaram um prejuízo de R\$ 529 mil.

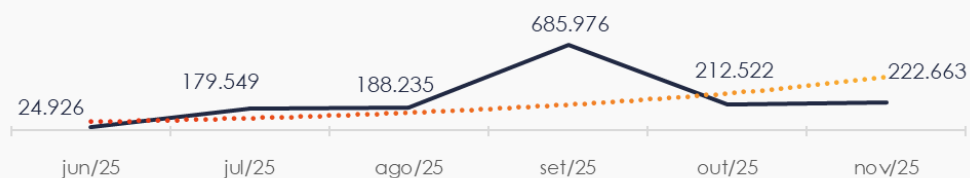
DRE	set/25	AV	out/25	AV	nov/25	AV	AH	Acum. 2024	Acum. 2025
RECEITAS OPERACIONAIS BRUTAS	685.976	100,0%	212.522	100,0%	222.663	100,0%	4,8%	3.952.152	5.675.918
(-) Deduções das receitas	0	0,0%	0	0,0%	0	0,0%	0,0%	0	0
(=) Receitas líquidas	685.976	100,0%	212.522	100,0%	222.663	100,0%	4,8%	3.952.152	5.675.918
(-) Custos das Vendas e Serviços	-4.754	-0,7%	-1.317.496	-619,9%	-474.349	-213,0%	-64,0%	-8.054.267	-3.361.658
(=) Lucro bruto	681.222	99,3%	-1.104.974	-519,9%	-251.686	-113,0%	-77,2%	-4.102.115	2.314.260
(-) Despesas operacionais	-150.486	-21,9%	-344.847	-162,3%	-142.681	-64,1%	-58,6%	-3.247.362	-2.615.374
(=) EBITDA	530.735	77,4%	-1.449.821	-682,2%	-394.367	-177,1%	-72,8%	-7.349.477	-301.114
(-) Depreciação e amortização	0	0,0%	0	0,0%	0	0,0%	0,0%	0	0
(-) Encargos financeiros líquidos	-1.498	-0,2%	-539	-0,3%	810	0,4%	-250,1%	-546.256	-228.231
(=) Resultado antes do RNO	529.237	77,2%	-1.450.360	-682,5%	-393.557	-176,7%	-72,9%	-7.895.733	-529.345
(+/-) RNO	0	0,0%	0	0,0%	0	0,0%	0,0%	0	0
(=) Resultado antes do IR e CS	529.237	77,2%	-1.450.360	-682,5%	-393.557	-176,7%	-72,9%	-7.895.733	-529.345
(-) IR e CS	0	0,0%	0	0,0%	0	0,0%	0,0%	0	0
(=) RESULTADO LÍQUIDO DO EXERCÍCIO	529.237	77,2%	-1.450.360	-682,5%	-393.557	-176,7%	-72,9%	-7.895.733	-529.345



5.1. Análise do Faturamento

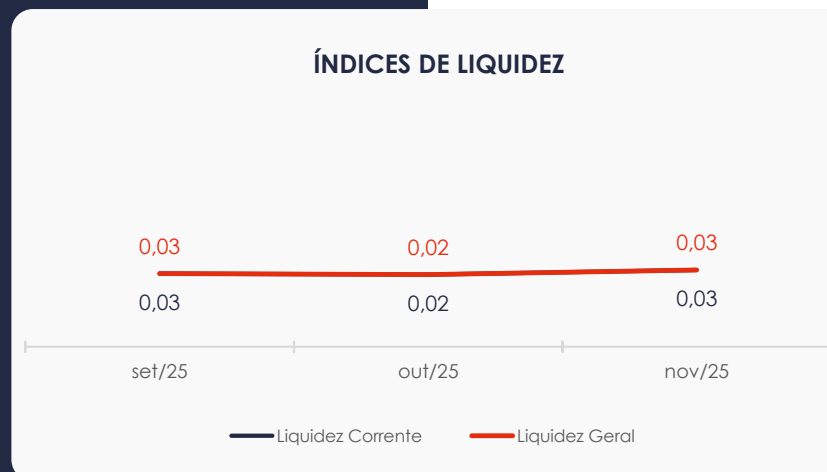
Conforme demonstrado no gráfico ao lado, os Recuperandos registraram um aumento de R\$ 10 mil no faturamento entre outubro e novembro de 2025, encerrando o período com um total de R\$ 222 mil. A principal fonte de receita no mês foi a venda de cereais.

EVOLUÇÃO DAS RECEITAS OPERACIONAIS



5.2. Índices de Liquidez


Os **índices de liquidez** dos Recuperandos demonstraram aumento entre outubro e novembro de 2025, registrando um valor de **0,03**. Isso indica que os produtores rurais **não possuem** ativos suficientes para cobrir suas dívidas de curto e longo prazo, com uma capacidade de pagamento de **R\$ 0,03** para cada **R\$ 1,00** de dívida.



6. ENDIVIDAMENTO

6.1. Endividamento Total

No mês em análise, o endividamento dos produtores rurais totalizou R\$ 18,9 milhões, representando 230,95% do ativo total. Além disso, as dívidas vencidas a curto prazo correspondem a 100% do endividamento total.



7. FLUXO DE CAIXA

Para uma melhor compreensão, apresenta-se a seguir a demonstração do fluxo de caixa dos Recuperandos, elaborada pelo método direto, referente aos últimos três meses.

www.valorconsultores.com.br

DEMONSTRAÇÃO DO FLUXO DE CAIXA	set/25	out/25	nov/25
ATIVIDADES OPERACIONAIS			
Movimentação de clientes a receber	685.976	212.522	222.663
Movimentação de outros créditos	0	0	0
Movimentação de fornecedores	-790.807	75.448	-41.672
Movimentação de tributos	0	0	0
Movimentação de despesas e outras obrig.	-153.780	-344.943	-142.964
Fluxo das atividades operacionais	-258.611	-56.973	38.027
ATIVIDADES DE INVESTIMENTOS			
Movimentação de investimentos	0	0	0
Movimentação de imobilizado	0	0	0
Movimentação de intangível	0	0	0
Fluxo das atividades de investimentos	0	0	0
ATIVIDADES DE FINANCIAMENTOS			
Movimentação de empr. e financ.	269.086	88.794	957
Fluxo das atividades de financiamento	269.086	88.794	957
ATIVIDADES DE CREDORES RJ			
Movimentação de credores RJ	0	0	0
Fluxo das atividades de credores RJ	0	0	0
ATIVIDADES DE PATRIMÔNIO LÍQUIDO			
Movimentação de patrimônio líquido	0	0	0
Fluxo das atividades de patrimônio líquido	0	0	0
Variação líquida do caixa	10.475	31.821	38.984



7.1. Principais Fontes de Entrada

As fontes de entradas durante o período de análise foram relacionadas a recebimentos de clientes e movimentações de fornecedores e empréstimos e financiamentos, totalizando R\$ 223 mil.

7.2. Principais Saídas

A única saída no mês de novembro/25 foi referente ao pagamento de outras obrigações, totalizando R\$ 142 mil.

Por fim, destaca-se que a variação do saldo final do caixa financeiro dos Recuperandos foi positiva, com uma alta de R\$ 38 mil em novembro/25.





MARINGÁ/PR

Av. Duque de Caxias, nº 882
Edifício New Tower Plaza
Torre II, 6º Andar, Sala 603
Zona 07 - CEP 87020-025

+55 44 3041-4882

CURITIBA/PR

Av. Cândido de Abreu, nº 470
Edifício Neo Business
6º Andar, Sala 604
Centro Cívico - CEP 80530-000

+55 41 3044-5299

SÃO PAULO/SP

Av. Paulista, nº 2300
Edifício São Luís Gonzaga
Andar Pilotis
Bela Vista - CEP 01310-300

+55 11 2847-4958



Documento assinado digitalmente, conforme MP nº 2.200-2/2001, Lei nº 11.419/2006, resolução do Projudi, do TJPR/OE
Validação deste em <https://projudi.tjpr.jus.br/projudi/> - Identificador: PJ5ZN FJC98 WE3TX NUHKB