



Janeiro/2026

15º RELATÓRIO MENSAL DE ATIVIDADES

BORDIM - COMÉRCIO DE COMBUSTÍVEIS LTDA



Documento assinado digitalmente, conforme MP nº 2.200-2/2001, Lei nº 11.419/2006, resolução do Projudi, do TJPR/OE
Validação deste em <https://projudi.tjpr.jus.br/projudi/> - Identificador: PJXWN 8X589 N78G5 LDEMK



Administradora Judicial
ajbordim@valorconsultores.com.br

RECUPERAÇÃO JUDICIAL Nº 0000541-14.2024.8.16.0085
27ª Vara de Falências e Recuperação Judicial de Curitiba/PR



Documento assinado digitalmente, conforme MP nº 2.200-2/2001, Lei nº 11.419/2006, resolução do Projudi, do TJPR/OE
Validação deste em <https://projudi.tjpr.jus.br/projudi/> - Identificador: PJXWN 8X589 N78G5 LDEMK

SUMÁRIO

1. Glossário Online.....	4	4.4. Estoques.....	14
2. Cronograma Processual.....	5	4.5. Investimentos.....	15
3. Informações Operacionais.....	6	4.6. Imobilizado.....	16
3.1. Constatação das Condições de Funcionamento.....	6	5. Análise de Resultados.....	17
3.2. Quadro Funcional.....	7	5.1. Análise do Faturamento.....	18
4. Informações Financeiras.....	9	5.2. Índices de Liquidez.....	19
4.1. Balanço Patrimonial.....	9	6. Endividamento.....	20
4.1.1. Principais Movimentações do Ativo.....	10	6.1. Endividamento Total.....	20
4.1.2. Principais Movimentações do Passivo.....	11	7. Fluxo de Caixa.....	21
4.2. Contas a Receber.....	12	7.1.Principais Fontes de Entrada.....	22
4.3. Contas a Pagar.....	13	7.2. Principais Saídas.....	22



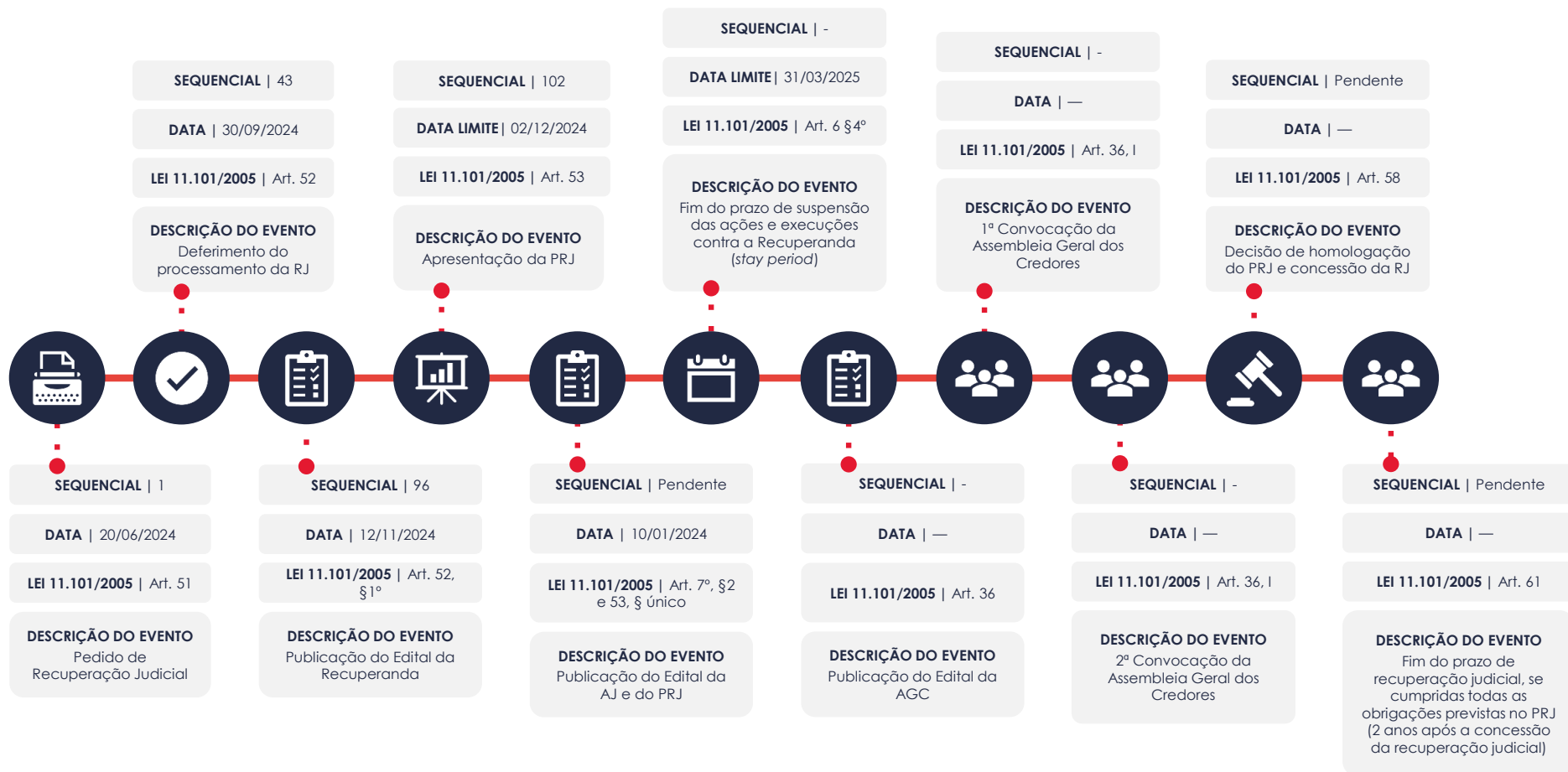
1. GLOSSÁRIO ONLINE

www.valorconsultores.com.br

Para consulta do glossário *online* referente às informações operacionais e financeiras delineadas no presente Relatório Mensal de Atividades, acesse o *link* <https://www.valorconsultores.com.br/modelos>.



2. CRONOGRAMA PROCESSUAL



3. INFORMAÇÕES OPERACIONAIS

3.1. Constatação das Condições de Funcionamento

As informações que subsidiam o presente relatório foram coletadas pelo representante da AJ, Cleverson Marcel Colombo, durante reunião realizada por aplicativo de videoconferência, em 12/01/2026, com o gerente do posto de combustíveis, Sr. Guilherme Junqueira de Azevedo.

Na oportunidade, o gerente prestou as seguintes informações:

- A empresa mantém aquisições de combustíveis junto às distribuidoras Ecológica e RDP Combustíveis, sendo as compras realizadas sempre à vista.
- A venda de combustíveis (etanol, gasolina e diesel) no mês de dezembro/2025 totalizou R\$ 602 mil, e a loja de conveniência apurou faturamento de R\$ 128 mil no mesmo período.
- O custo fixo mensal referente a dezembro/2025 foi de R\$ 85.370,00.
- A empresa mantém operações bancárias com o Banco do Brasil, Santander e Cresol.

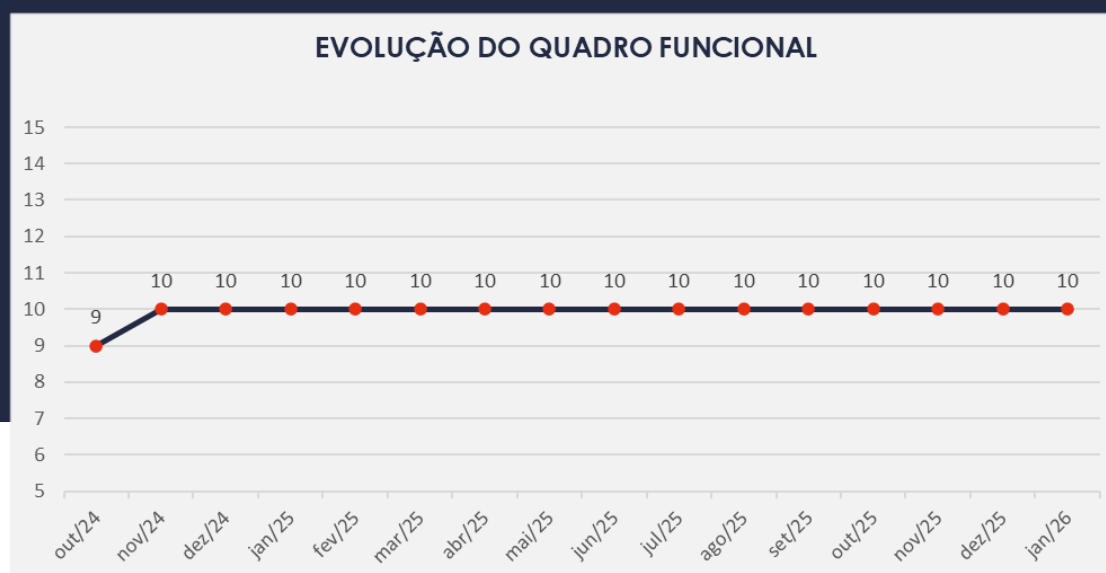


3.2. Quadro Funcional

Pelas informações prestadas no corrente mês, com todos os salários pagos em dia, inclusive os depósitos de FGTS, atualmente a Recuperanda conta com 10 funcionários, dos quais 08 são empregados diretos e 02 prestam serviços de modo terceirizado, na forma ilustrada ao lado:



O comparativo que demonstra o progresso do quadro de funcionários, registrados ou não, da Recuperanda ao longo tempo, desde o seu pedido de Recuperação Judicial até os dias atuais, está estampado pelo gráfico abaixo:



4. INFORMAÇÕES FINANCEIRAS

4.1. Balanço Patrimonial

Apresentamos a seguir os dados da composição dos Ativos e Passivos da Recuperanda, juntamente com suas variações no último trimestre.

www.valorconsultores.com.br

BALANÇO PATRIMONIAL	out/25	AV	nov/25	AV	dez/25	AV	AH
ATIVO							
Ativo Circulante							
Caixa e Equivalentes a Caixa	91.699	3,3%	108.327	3,9%	65.653	2,3%	-39,4%
Clientes	2.245.060	81,7%	2.293.608	81,6%	2.352.444	81,9%	2,6%
Outros Créditos	108.102	3,9%	103.799	3,7%	122.957	4,3%	18,5%
Estoques	214.008	7,8%	214.008	7,6%	246.422	8,6%	15,1%
Despesas Pagas Antecipadamente	587	0,0%	440	0,0%	293	0,0%	-33,3%
Total do Ativo Circulante	2.659.456	96,7%	2.720.182	96,8%	2.787.769	97,1%	2,5%
Ativo Não Circulante							
Investimentos	1.369	0,0%	1.369	0,0%	1.369	0,0%	0,0%
Imobilizado	88.715	3,2%	88.715	3,2%	83.363	2,9%	-6,0%
Total do Ativo Não Circulante	90.084	3,3%	90.084	3,2%	84.733	2,9%	-5,9%
TOTAL DO ATIVO	2.749.540	100,0%	2.810.266	100,0%	2.872.501	100,0%	2,2%



4.1.1. Principais Movimentações do Ativo

Caixa e Equivalentes a Caixa: Em dezembro/25, este grupo composto pelas contas "Caixa" e "Bancos c/ Movimento", apresentou um saldo de R\$ 65 mil. Observa-se uma baixa de R\$ 42 mil, equivalente a 39,4%, em comparação com novembro/25.

Clientes: Este grupo apresentou um saldo de R\$ 2,3 milhões em dezembro/25, representando 81,9% do total do ativo. Entre novembro e dezembro de 2025, houve uma alta de R\$ 58 mil.

Outros Créditos: No período de novembro a dezembro de 2025, este grupo composto pelas contas "Adiantamento a Empregados" e "Cartões de Crédito a Receber", registrou um aumento de R\$ 19 mil, equivalente a 18,5%. Ao final do período de análise, encerrou com um saldo de R\$ 122 mil.



4.1.2. Principais Movimentações do Passivo

Fornecedores: Entre novembro e dezembro de 2025, houve um aumento de R\$ 4 mil, ou 1,6%, com o saldo alcançando R\$ 286 mil ao final do período.

Obrigações Tributárias: Em dezembro/25, observou-se um crescimento de R\$ 14 mil neste grupo, equivalente a 20,1%, em comparação com o mês anterior. Assim, o grupo encerrou o mês de dezembro/25 com um montante de R\$ 87 mil.

Obrigações Trabalhistas e Previdenciárias: O grupo registrou um montante de R\$ 30 mil em dezembro/25. Durante o período de análise, registrou-se uma alta de R\$ 6 mil, correspondente a 27%.

BALANÇO PATRIMONIAL	out/25	AV	nov/25	AV	dez/25	AV	AH
PASSIVO							
Passivo Circulante							
Empréstimos e Financiamentos	2.253.864	82,0%	2.253.864	80,2%	2.253.864	78,5%	0,0%
Fornecedores	266.879	9,7%	281.685	10,0%	286.066	10,0%	1,6%
Obrigações Tributárias	77.004	2,8%	72.528	2,6%	87.118	3,0%	20,1%
Obrigações Trabalhistas e Previdenciárias	20.966	0,8%	24.290	0,9%	30.844	1,1%	27,0%
Total do Passivo Circulante	2.618.712	95,2%	2.632.367	93,7%	2.657.891	92,5%	1,0%
Passivo Não Circulante							
Total do Passivo Não Circulante	0	0,0%	0	0,0%	0	0,0%	0,0%
Patrimônio Líquido							
Capital Social	100.000	3,6%	100.000	3,6%	100.000	3,5%	0,0%
Lucros e/ou Prejuízos Acumulados	-110.943	-4,0%	-110.943	-3,9%	-110.943	-3,9%	0,0%
Lucros/Prejuízo do Exercício	141.857	5,2%	188.928	6,7%	225.640	7,9%	19,4%
Ajustes de Exercícios Anteriores	-87	0,0%	-87	0,0%	-87	0,0%	0,0%
Total do Patrimônio Líquido	130.827	4,8%	177.898	6,3%	214.610	7,5%	20,6%
TOTAL DO PASSIVO	2.749.540	100,0%	2.810.266	100,0%	2.872.501	100,0%	2,2%



4.2. Contas a Receber

Os valores de Contas a Receber com vencimentos a curto prazo são compostos por Duplicatas a Receber e Cartões de Créditos a Receber, e apresentaram uma alta de R\$ 84 mil, equivalente a 3,4%, no período de análise, encerrando com um saldo de R\$ 2,4 milhões em dezembro/25.

Observa-se que, durante o período analisado, a empresa não possuía créditos a receber a longo prazo.

CONTAS A RECEBER - CURTO PRAZO



4.3. Contas a Pagar

As contas a pagar da empresa mostraram um crescimento de R\$ 25 mil de novembro a dezembro de 2025, observado principalmente em obrigações tributárias. Atualmente, a maior parte deste grupo é composta por empréstimos e financiamentos, que representam 84,8% do total de R\$ 2,6 milhões, com destaque para valores devidos a instituições financeiras como "Cresol – Norte Paranaense" e "Sicredi Agroempresarial PR".

Vale ressaltar que a empresa não possuía créditos a pagar no longo prazo no período analisado.

CONTAS A PAGAR - CURTO PRAZO

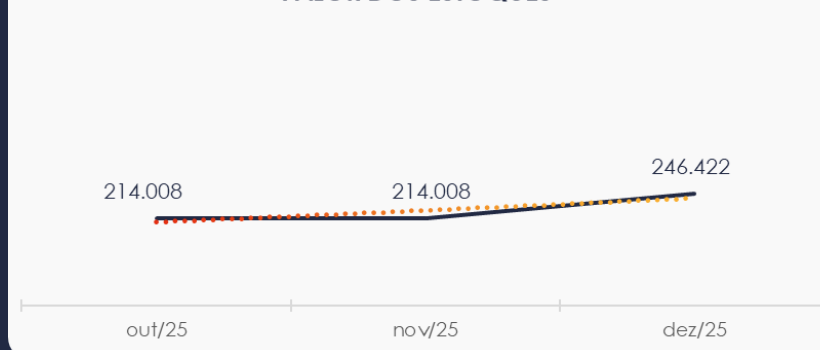


4.4. Estoques

O saldo dos estoques em dezembro/25 totalizou R\$ 246 mil, concentrando-se em Mercadorias para Revenda. Durante o período de análise, houve um acréscimo de R\$ 32 mil em comparação com o mês anterior.

Ao lado, encontra-se o quadro que demonstra a composição do estoque no trimestre.

VALOR DOS ESTOQUES



4.5. Investimentos

Composto por cotas de capital no Cresol e no Sicredi, o grupo registrou um saldo de R\$ 1 mil, mantendo o mesmo montante do mês anterior.



4.6. Imobilizado

Em dezembro/25, o Ativo Imobilizado apresentou um saldo de R\$ 83 mil, representando 2,9% do total do ativo e com a maior parte desse saldo alocado em "Máquinas, Equipamentos e Ferramentas".

No período de análise, observou-se uma diminuição de R\$ 5 mil, decorrente da apropriação da parcela de depreciação.

Ao lado, apresentamos um quadro com a composição demonstrativa do ativo Imobilizado da Recuperanda:

IMOBILIZADO	out/25	nov/25	dez/25	AV	Variação
Móveis e Utensílios	78.168	78.168	78.168	93,8%	0
Máquinas, Equipamentos e Ferramentas	161.921	161.921	161.921	194,2%	0
(-) Depreciação	-151.374	-151.374	-156.725	-188,0%	-5.352
TOTAL	88.715	88.715	83.363	100,0%	-5.352



5. ANÁLISE DE RESULTADOS

Com base nas demonstrações financeiras recebidas, foi analisada a demonstração de resultado da Recuperanda no mês de dezembro de 2025. Verificou-se que, no referido mês, a empresa apresentou um **lucro líquido** de 5% sobre seu faturamento, equivalente a R\$ 36 mil.

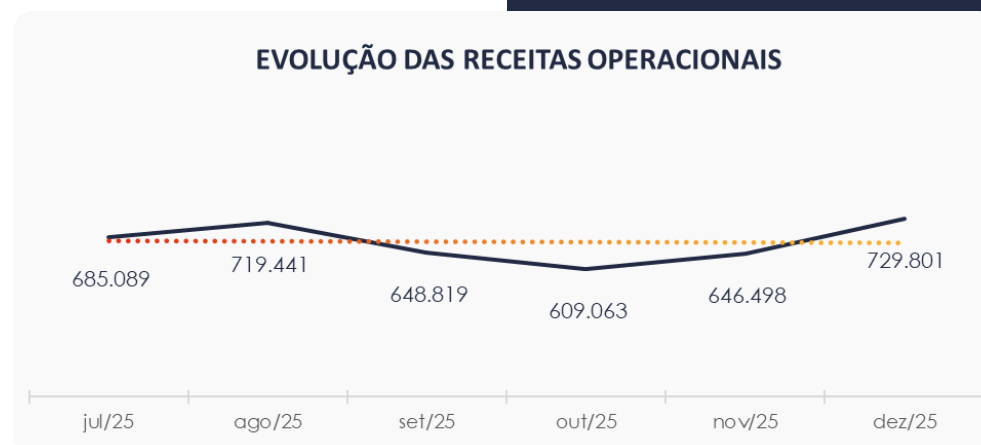
No acumulado de 2025, a empresa obteve um faturamento de R\$ 7,9 milhões e um lucro líquido de R\$ 225 mil.

DRE	out/25	AV	nov/25	AV	dez/25	AV	Acum. 2024	Acum. 2025
RECEITAS OPERACIONAIS BRUTAS	609.063	100,0%	646.498	100,0%	729.801	100,0%	9.120.090	7.996.482
(-) Deduções das receitas	-4.211	-0,7%	-4.717	-0,7%	-5.901	-0,8%	-64.629	-55.748
(=) Receitas líquidas	604.853	99,3%	641.782	99,3%	723.899	99,2%	9.055.462	7.940.734
(-) Custos das Vendas e Serviços	-553.358	-90,9%	-542.914	-84,0%	-586.413	-80,4%	-7.865.629	-6.973.574
(=) Lucro bruto	51.495	8,5%	98.868	15,3%	137.487	18,8%	1.189.833	967.160
(-) Despesas operacionais	-49.048	-8,1%	-50.680	-7,8%	-75.505	-10,3%	-602.282	-655.504
(=) EBITDA	2.447	0,4%	48.188	7,5%	61.982	8,5%	587.551	311.655
(-) Depreciação e amortização	0	0,0%	0	0,0%	-5.352	-0,7%	-16.055	-21.407
(-) Encargos financeiros líquidos	-1.175	-0,2%	-1.117	-0,2%	-1.226	-0,2%	-978.994	-17.547
(=) Resultado antes do RNO	1.272	0,2%	47.071	7,3%	55.404	7,6%	-407.498	272.702
(+/-) RNO	0	0,0%	0	0,0%	0	0,0%	0	0
(=) Resultado antes do IR e CS	1.272	0,2%	47.071	7,3%	55.404	7,6%	-407.498	272.702
(-) IR e CS	0	0,0%	0	0,0%	-18.692	-2,6%	-12.832	-47.062
(=) RESULTADO LÍQUIDO DO EXERCÍCIO	1.272	0,2%	47.071	7,3%	36.712	5,0%	-420.330	225.640



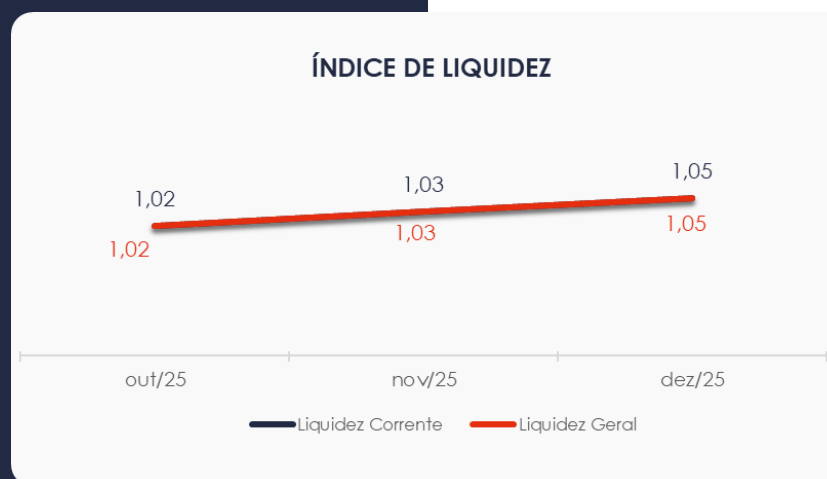
5.1. Análise do Faturamento

Ao lado, apresentamos o quadro de obtenção de receitas do semestre, no qual é possível observar as oscilações ocorridas no período. Em dezembro/25, as receitas totalizaram R\$ 729 mil, provenientes das vendas de mercadorias.



5.2. Índices de Liquidez

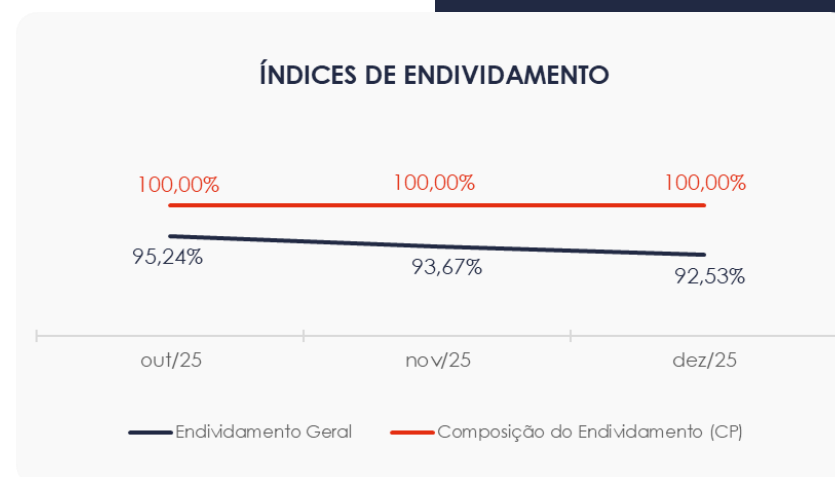
Os índices de liquidez avaliam a capacidade financeira de uma empresa em satisfazer as obrigações assumidas com terceiros. Conforme observado no gráfico ao lado, o **índice de liquidez geral** da Recuperanda demonstrou estabilidade no período de análise, atingindo o valor de **1,05** em dezembro/25. Isso indica que a sociedade empresária **dispõe** de ativos suficientes para o pagamento de suas dívidas, tanto de curto quanto de longo prazos, uma vez que a capacidade de pagamento é de **R\$ 1,05** para cada **R\$ 1,00** de dívida.



6. ENDIVIDAMENTO

6.1. Endividamento Total

No mês de análise, o endividamento da empresa totalizou R\$ 2,6 milhões, o que representa 92,53% do seu ativo total. Além disso, as dívidas vencidas a curto prazo correspondem a 100% do endividamento.



7. FLUXO DE CAIXA

Para melhor compreensão, apresenta-se ao lado a demonstração do fluxo de caixa da empresa Recuperanda, elaborada pelo método direto, referente ao último trimestre.

www.valorconsultores.com.br

DEMONSTRAÇÃO DO FLUXO DE CAIXA	out/25	nov/25	dez/25
ATIVIDADES OPERACIONAIS			
Movimentação de clientes a receber	679.467	597.950	670.965
Movimentação de outros créditos	-19.290	4.450	-19.011
Movimentação de fornecedores	-539.992	-528.108	-614.446
Movimentação de tributos	-6.874	-9.192	-10.003
Movimentação de despesas e outras obrig.	-51.205	-48.472	-70.178
Fluxo das atividades operacionais	62.107	16.628	-42.674
ATIVIDADES DE INVESTIMENTOS			
Movimentação de investimentos	0	0	0
Movimentação de imobilizado	0	0	-0
Movimentação de intangível	0	0	0
Fluxo das atividades de investimentos	0	0	-0
ATIVIDADES DE FINANCIAMENTOS			
Movimentação de empr. e financ.	0	0	0
Fluxo das atividades de financiamento	0	0	0
ATIVIDADES DE CREDORES RJ			
Movimentação de credores RJ	0	0	0
Fluxo das atividades de credores RJ	0	0	0
ATIVIDADES DE PATRIMÔNIO LÍQUIDO			
Movimentação de patrimônio líquido	0	0	0
Fluxo das atividades de patrimônio líquido	0	0	0
Variação líquida do caixa	62.107	16.628	-42.674

21



7.1. Principais Fontes de Entrada

A única fonte de entrada no período foi relacionada a recebimentos de clientes, totalizando R\$ 670 mil.

7.2. Principais Saídas

As saídas no mês de dezembro/25 foram referentes a pagamentos de fornecedores, tributos, outras obrigações e movimentações de outros créditos, totalizando R\$ 713 mil.

Por fim, destaca-se que a variação do saldo final do caixa financeiro da Recuperanda foi negativa, com uma baixa de R\$ 42 mil em dezembro/25.





MARINGÁ/PR

Av. Duque de Caxias, nº 882
Edifício New Tower Plaza
Torre II, 6º Andar, Sala 603
Zona 07 - CEP 87020-025

+55 44 3041-4882

CURITIBA/PR

Av. Cândido de Abreu, nº 470
Edifício Neo Business
6º Andar, Sala 604,
Centro Cívico - CEP 87020-025

+55 41 3044-5299

SÃO PAULO/SP

Av. Paulista, nº 2300
Edifício São Luís Gonzaga
Andar Pilotis
Bela Vista - CEP 01310-300

+55 11 2847-4958

