



Março/2026

16º RELATÓRIO MENSAL DE ATIVIDADES

TRIX - INDÚSTRIA E COMÉRCIO DE MÓVEIS LTDA. - ME





Administradora Judicial
ajtrix@valorconsultores.com.br

RECUPERAÇÃO JUDICIAL N. 0000306-74.2024.8.16.0076
4ª VARA CÍVEL E EMPRESARIAL REGIONAL DA COMARCA
DE CASCAVEL/PR



SUMÁRIO

1. Glossário Online.....	4	4.4. Estoques.....	12
2. Cronograma Processual.....	5	4.5. Imobilizado.....	13
3. Informações Operacionais.....	6	4.6. Investimentos.....	14
3.1. Constatação das Condições de Funcionamento.....	6	5. Análise de Resultados.....	15
3.2. Quadro Funcional.....	7	5.1. Análise de Faturamento.....	16
4. Informações Financeiras.....	8	5.2. Índices de Liquidez.....	17
4.1. Balanço Patrimonial.....	8	6. Endividamento.....	18
4.1.1. Principais Movimentações do Ativo.....	8	6.1. Endividamento Total.....	18
4.1.2. Principais Movimentações do Passivo.....	9		
4.2. Contas a Receber.....	10		
4.3. Contas a Pagar.....	11		



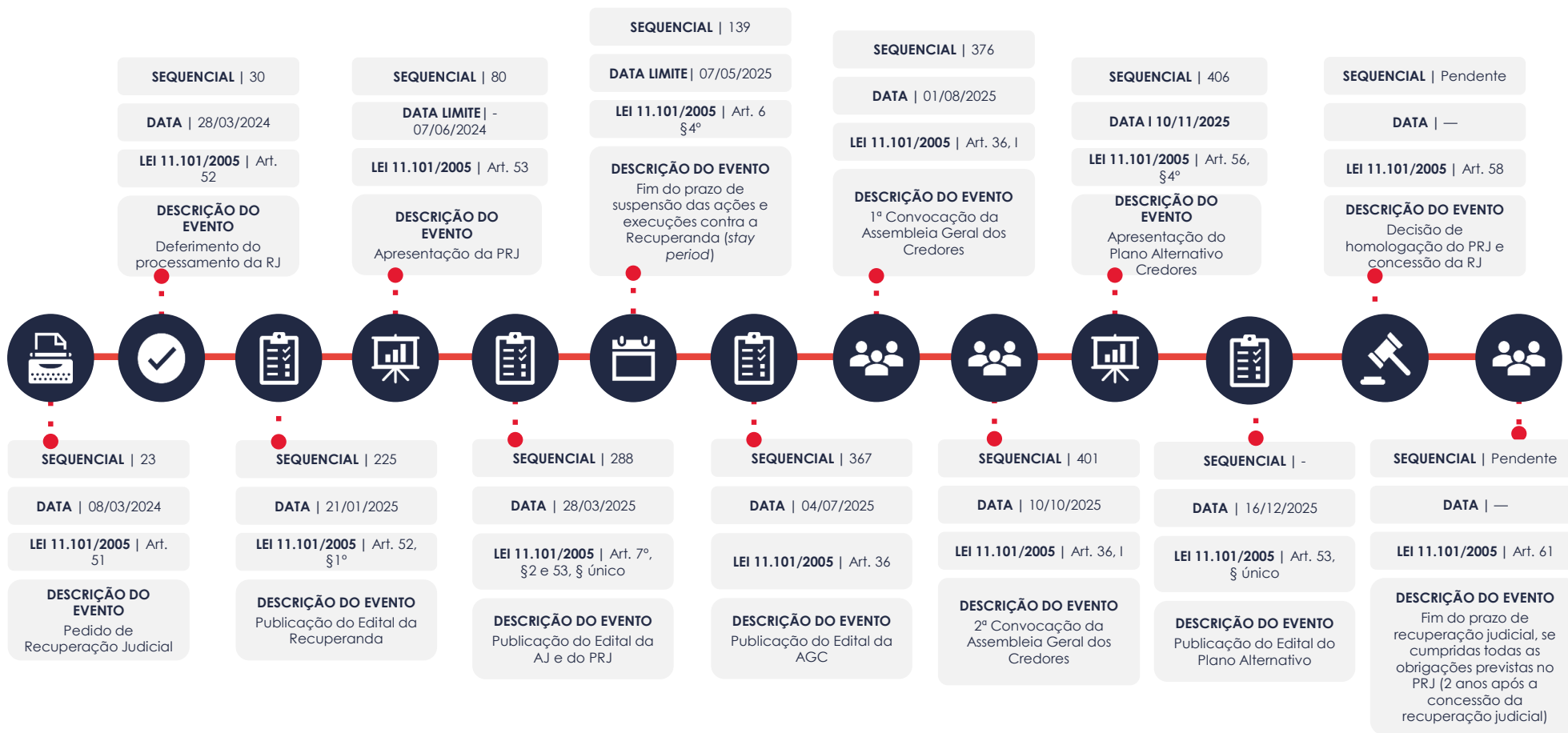
1. GLOSSÁRIO ONLINE

www.valorconsultores.com.br

Para consulta do glossário *online* referente às informações operacionais e financeiras delineadas no presente Relatório Mensal de Atividades, acesse o *link* <https://www.valorconsultores.com.br/modelos>.



2. CRONOGRAMA PROCESSUAL



3. INFORMAÇÕES OPERACIONAIS

3.1. Constatação das Condições de Funcionamento

As informações que subsidiam o presente relatório foram coletadas pelo representante da AJ, Cleverson Marcel Colombo (OAB/PR 27.401), através de reunião realizada por aplicativo de videoconferência no dia 25/03/2026, com a sócia proprietária, Sra. Marilyn Klassen.

Adiante, seguem as informações prestadas pelos representantes da Recuperanda:

- A empresa mantém produção e funcionamento em barracão cedido pela Prefeitura Municipal, localizado na Rua Pedro Lotti, s/n, Coronel Vivida/PR.
- No mês de fevereiro/2026, o faturamento foi de R\$ 103 mil, referente ao saldo remanescente da obra localizada em Pato Branco/PR, a qual se encontra em fase final de montagem, bem como à realização de alguns serviços de industrialização.
- Explicou estar com grandes expectativas em relação a algumas cotações de clientes, dentre as quais se destaca a prestação de serviços de mobiliário para 96 apartamentos, o que pode alterar significativamente o cenário econômico da empresa, além de outros clientes com elevada probabilidade de fechamento de orçamentos.

www.valorconsultores.com.br

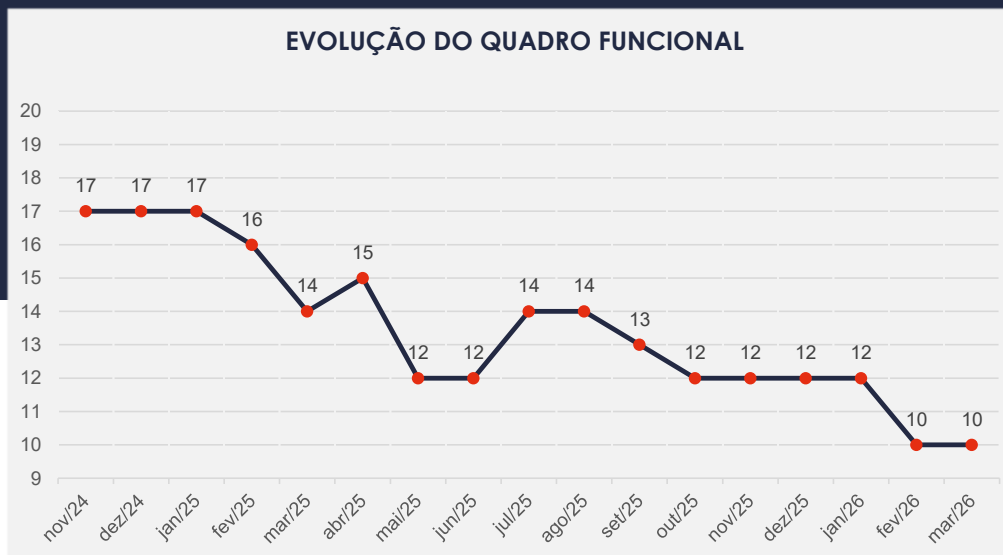
- Encaminhou relatório de pedidos a produzir, totalizando R\$ 166 mil, dos quais ainda há R\$ 38 mil a receber.
- Possui materiais em estoque avaliados em R\$ 193 mil.
- Quanto às máquinas alienadas à Unicred, não houve modificação, a instituição financeira solicitou a conversão da ação de busca e apreensão em execução.
- A empresa utiliza um caminhão Mercedes-Benz, alienado em favor do Banco do Brasil, para realizar o transporte e a entrega dos produtos.
- Quanto à questão tributária e à pretendida alteração do regime para o Simples Nacional, foi esclarecido que a mudança não foi possível, tendo em vista a ausência de recursos para adesão a parcelamento do passivo fiscal, o qual é da ordem de R\$ 4 milhões.



3.2. Quadro Funcional

Pelas informações prestadas no corrente mês, a Recuperanda atualmente conta com 10 funcionários. Na oportunidade, foi declarado que o pagamento dos salários está em dia, no entanto, não estão sendo realizados os recolhimentos de FGTS e INSS. Além disso, há outros 03 prestadores de serviços contratados pontualmente para montagem de móveis.

O comparativo que demonstra o progresso do quadro de funcionários, registrados ou não, da Recuperanda ao longo tempo, desde o seu pedido de Recuperação Judicial até os dias atuais, está estampado pelo gráfico abaixo:



4. INFORMAÇÕES FINANCEIRAS

4.1. Balanço Patrimonial

A seguir, apresentamos os dados detalhados da composição dos Ativos e Passivos, bem como suas variações ocorridas no último trimestre.

4.1.1. Principais Movimentações do Ativo

Clientes: Em janeiro/26, houve uma redução de R\$ 10 mil, finalizando o mês com saldo de R\$ 9 mil, referente a duplicatas a receber.

Créditos a Curto Prazo: Entre dezembro de 2025 e janeiro de 2026, os créditos de curto prazo tiveram uma baixa no seu saldo em R\$ 7 mil. Assim, o saldo ao final do período analisado foi de R\$ 3 mil, relativo a adiantamentos a fornecedores.

www.valorconsultores.com.br

BALANÇO PATRIMONIAL	nov/25	AV	dez/25	AV	jan/26	AV	AH
ATIVO							
Ativo Circulante							
Clientes	12.500	1,1%	19.900	1,9%	9.900	1,0%	-50,3%
Créditos	27.417	2,5%	10.989	1,0%	3.189	0,3%	-71,0%
Estoque	247.648	22,4%	236.741	22,0%	201.993	20,0%	-14,7%
Total do Ativo Circulante	287.565	26,0%	267.630	24,9%	215.081	21,3%	-19,6%
Ativo Não Circulante							
Créditos	54.498	4,9%	54.498	5,1%	54.498	5,4%	0,0%
Investimentos	113.305	10,2%	113.305	10,5%	113.305	11,2%	0,0%
Imobilizado	652.508	58,9%	639.965	59,5%	627.423	62,1%	-2,0%
Total do Ativo Não Circulante	820.311	74,0%	807.768	75,1%	795.226	78,7%	-1,6%
TOTAL DO ATIVO	1.107.876	100,0%	1.075.398	100,0%	1.010.307	100,0%	-6,1%



BALANÇO PATRIMONIAL	nov/25	AV	dez/25	AV	jan/26	AV	AH
PASSIVO							
Passivo Circulante							
Empréstimos e Financiamentos	2.606.747	235,3%	2.606.747	242,4%	2.606.747	258,0%	0,0%
Fornecedores	2.973.714	268,4%	2.979.630	277,1%	2.977.400	294,7%	-0,1%
Obrigações Trabalhistas e Previdenciárias	1.002.005	90,4%	980.701	91,2%	973.586	96,4%	-0,7%
Obrigações Tributárias	1.414.360	127,7%	1.424.829	132,5%	1.454.353	144,0%	2,1%
Outras Obrigações	206.074	18,6%	266.854	24,8%	247.627	24,5%	-7,2%
Total do Passivo Circulante	8.202.900	740,4%	8.258.761	768,0%	8.259.713	817,5%	0,0%
Passivo Não Circulante							
Obrigações Tributárias	640.505	57,8%	640.505	59,6%	640.505	63,4%	0,0%
Outras Obrigações	919.123	83,0%	919.123	85,5%	919.123	91,0%	0,0%
Total do Passivo Não Circulante	1.559.628	140,8%	1.559.628	145,0%	1.559.628	154,4%	0,0%
Patrimônio Líquido							
Capital Social	170.000	15,3%	170.000	15,8%	170.000	16,8%	0,0%
Lucros e/ou Prejuízos Acumulados	-6.349.493	-573,1%	-6.349.493	-590,4%	-6.992.647	-692,1%	10,1%
Lucros/Prejuízo do Exercício	-554.815	-50,1%	-643.154	-59,8%	-66.043	-6,5%	-89,7%
Ajustes de Exercícios Anteriores	-1.920.344	-173,3%	-1.920.344	-178,6%	-1.920.344	-190,1%	0,0%
Total do Patrimônio Líquido	-8.654.652	-781,2%	-8.742.992	-813,0%	-8.809.034	-871,9%	0,8%
TOTAL DO PASSIVO	1.107.876	100,0%	1.075.398	100,0%	1.010.307	100,0%	-6,1%

www.valorconsultores.com.br

4.1.2. Principais Movimentações do Passivo

Fornecedores: No mês de janeiro/26, o grupo finalizou com um saldo total de R\$ 2,9 milhões. Entre dezembro de 2025 e janeiro de 2026, houve um decréscimo de R\$ 2 mil.

Obrigações Trabalhistas e Previdenciárias: Este grupo demonstrou no mês de janeiro/26 um montante de R\$ 973 mil. No período de análise, dezembro de 2025 a janeiro de 2026, houve uma redução de 0,7%, equivalente a R\$ 7 mil.

Obrigações Tributárias a CP: Ao final de janeiro/26, o grupo apresentou um saldo de R\$ 1,4 milhão. No período de análise, observou-se um crescimento de R\$ 29 mil, equivalente a 2,1%.

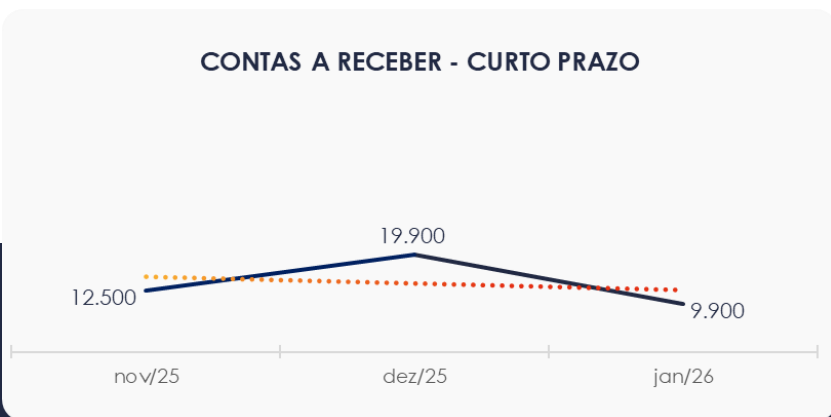
Outras Obrigações a CP: Este grupo apresentou uma redução de R\$ 19 mil, decorrente de adiantamentos de clientes. Ao final do período, o saldo totalizou R\$ 247 mil.

9

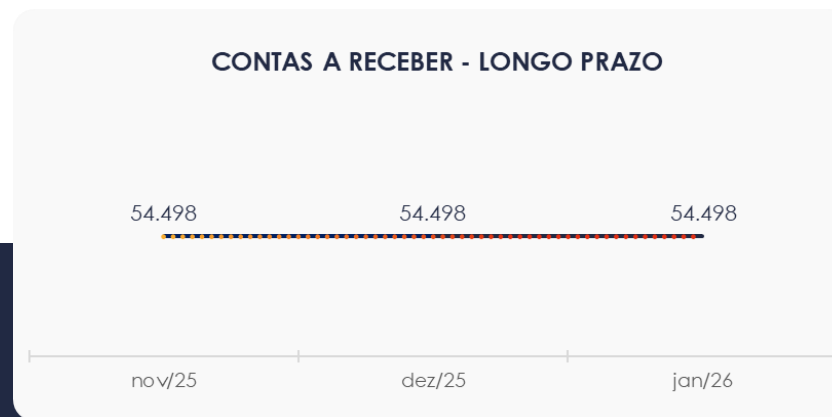


4.2. Contas a Receber

Os valores de Contas a Receber com vencimentos a curto prazo são compostos exclusivamente por duplicatas a receber. Durante o período analisado houve uma baixa de R\$ 10 mil, resultando em um saldo final de R\$ 9 mil ao término do exercício.

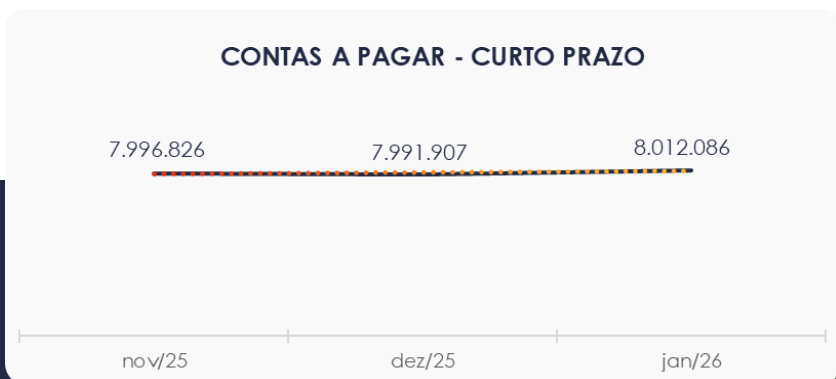


Ao avaliar as contas a receber a longo prazo, observa-se que o valor está alocado apenas em depósitos judiciais, representando um montante de R\$ 54 mil em janeiro/26.



4.3. Contas a Pagar

As contas a pagar a curto prazo apresentaram um acréscimo de R\$ 20 mil, totalizando um saldo de R\$ 8 milhões. Esse valor compreende “Empréstimos e Financiamentos”, “Fornecedores”, “Obrigações Tributárias” e “Obrigações Trabalhistas e Previdenciárias”.



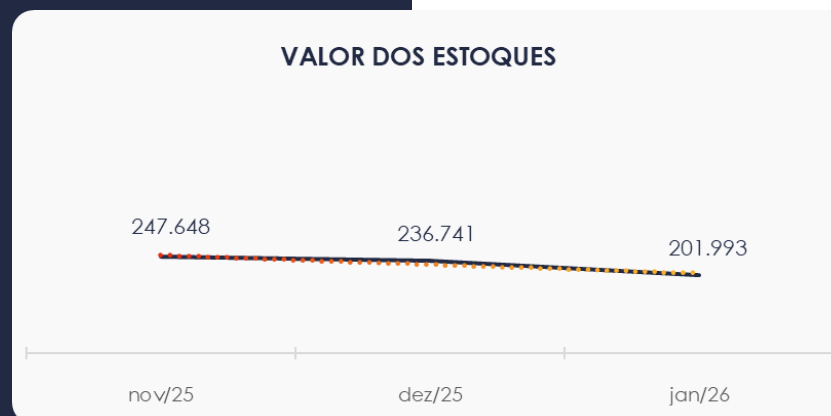
Os valores a pagar a longo prazo, conforme ilustrado no gráfico abaixo, totalizam R\$ 1,5 milhão. Desses, R\$ 640 mil referem-se a obrigações tributárias e R\$ 919 mil a outras obrigações.



4.4. Estoques

O saldo dos estoques finalizou em R\$ 201 mil em janeiro/26, registrando uma redução de R\$ 34 mil em comparação ao mês anterior. Observa-se que a composição dos estoques está concentrada principalmente em Matéria-Prima, com saldo de R\$ 190 mil.

Ao lado, apresentamos um gráfico com as oscilações ocorridas no trimestre.



4.5. Imobilizado

Em janeiro/26, este grupo apresentou um montante de R\$ 627 mil, com saldo concentrado principalmente em "Máquinas, Equipamentos e Ferramentas". No decorrer do mês, houve apenas a contabilização da parcela de depreciação, no valor de R\$ 12 mil.

A seguir, são apresentados os valores referentes ao último trimestre:

IMOBILIZADO	nov/25	dez/25	jan/26	AV	Variação
Máquinas, Equipamentos e Ferramentas	1.123.563	1.123.563	1.123.563	179,1%	0
Veículos	516.150	516.150	516.150	82,3%	0
Móveis e Utensílios	54.726	54.726	54.726	8,7%	0
Softwares	73.501	73.501	73.501	11,7%	0
(-) Depreciação Acumulada	-1.115.432	-1.127.975	-1.140.517	-181,8%	-12.543
TOTAL	652.508	639.965	627.423	100,0%	-12.543



4.6. Investimentos

No mês de janeiro/26, o grupo composto por "Consórcios" apresentou um saldo de R\$ 113 mil. No período de dezembro de 2025 a janeiro de 2026 não houveram movimentações no saldo do grupo.



5. ANÁLISE DE RESULTADOS

Com base nas demonstrações financeiras recebidas, foi analisada a demonstração de resultado da Recuperanda para o mês de janeiro/26, no qual a empresa registrou um **prejuízo** de R\$ 66 mil.

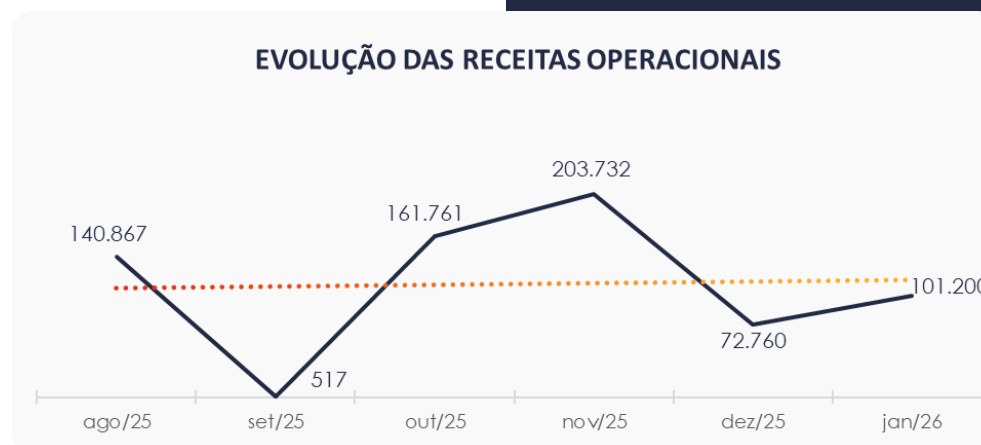
No acumulado de 2026, a empresa obteve um faturamento de R\$ 101 mil, mas apresentou um prejuízo de R\$ 66 mil.

www.valorconsultores.com.br

DRE	nov/25	AV	dez/25	AV	jan/26	AV	AH	Acum. 2025	Acum. 2026	AV
RECEITAS OPERACIONAIS BRUTAS	203.732	100,0%	72.760	100,0%	101.200	100,0%	39,1%	1.098.066	101.200	100,0%
(-) Deduções das receitas	-60.400	-29,6%	-14.542	-20,0%	-32.855	-32,5%	125,9%	-223.403	-32.855	-32,5%
(=) Receitas líquidas	143.332	70,4%	58.218	80,0%	68.345	67,5%	17,4%	874.662	68.345	67,5%
(-) Custos das Vendas e Serviços	-67.301	-33,0%	-35.857	-49,3%	-49.428	-48,8%	37,8%	-382.223	-49.428	-48,8%
(=) Lucro bruto	76.031	37,3%	22.361	30,7%	18.917	18,7%	-15,4%	492.440	18.917	18,7%
(-) Despesas operacionais	-100.911	-49,5%	-97.297	-133,7%	-81.636	-80,7%	-16,1%	-952.310	-81.636	-80,7%
(=) EBITDA	-24.880	-12,2%	-74.936	-103,0%	-62.719	-62,0%	-16,3%	-459.870	-62.719	-62,0%
(-) Depreciação e amortização	-8.876	-4,4%	-8.876	-12,2%	0	0,0%	-100,0%	-135.794	0	0,0%
(-) Encargos financeiros líquidos	-9.831	-4,8%	-4.527	-6,2%	-3.324	-3,3%	-26,6%	-47.491	-3.324	-3,3%
(=) Resultado antes do RNO	-43.587	-21,4%	-88.339	-121,4%	-66.043	-65,3%	-25,2%	-643.154	-66.043	-65,3%
(+/-) RNO	0	0,0%	0	0,0%	0	0,0%	0,0%	0	0	0,0%
(=) Resultado antes do IR e CS	-43.587	-21,4%	-88.339	-121,4%	-66.043	-65,3%	-25,2%	-643.154	-66.043	-65,3%
(-) IR e CS	0	0,0%	0	0,0%	0	0,0%	0,0%	0	0	0,0%
(=) RESULTADO LÍQUIDO DO EXERCÍCIO	-43.587	-21,4%	-88.339	-121,4%	-66.043	-65,3%	-25,2%	-643.154	-66.043	-65,3%

5.1. Análise de Faturamento

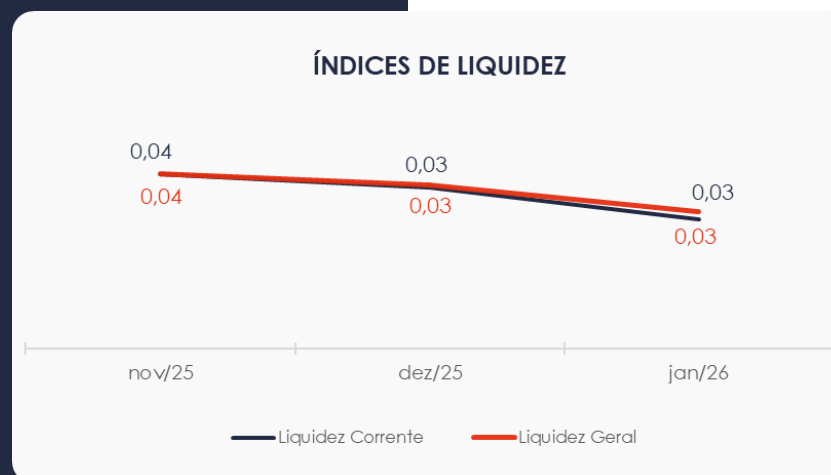
Ao lado, apresentamos o quadro de obtenção de receitas do semestre, onde é possível observar as oscilações ocorridas no período. Em janeiro/26, a receita alcançou R\$ 101 mil, proveniente principalmente das Vendas de Produtos.



5.2. Índices de Liquidez

O **índice de liquidez geral** da Recuperanda demonstrou estabilidade no último mês do trimestre, alcançando 0,03. Isso indica que a empresa ainda **não possui** ativos suficientes para cobrir suas dívidas de curto e longo prazo. A capacidade de pagamento era de **R\$ 0,03** para cada **R\$ 1,00** de dívida.

Da mesma forma, o **índice de liquidez corrente**, que avalia a capacidade da empresa de pagar suas obrigações de curto prazo, apresentou um comportamento semelhante durante o trimestre. Esse indicador também revelou uma insuficiência nos valores a receber e a pagar no curto prazo.

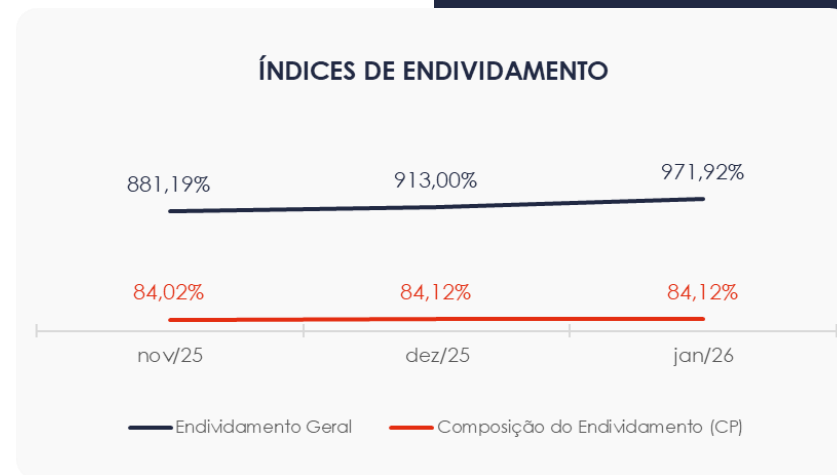


6. ENDIVIDAMENTO

6.1. Endividamento Total

No mês de análise, o endividamento da empresa totalizou R\$ 9,8 milhões, o que corresponde a 971,92% do ativo. Além disso, as dívidas com vencimento a curto prazo representaram 84,12% do endividamento total em janeiro/26.

www.valorconsultores.com.br



18



MARINGÁ/PR

Av. Duque de Caxias, nº 882
Edifício New Tower Plaza
Torre II, 6º Andar, Sala 603
Zona 07 - CEP 87020-025

+55 44 3041-4882

CURITIBA/PR

Av. Cândido de Abreu, nº 470
Edifício Neo Business
6º Andar, Sala 604,
Centro Cívico - CEP 87020-025

+55 41 3044-5299

SÃO PAULO/SP

Av. Paulista, nº 2300
Edifício São Luís Gonzaga
Andar Pilotis
Bela Vista - CEP 01310-300

+55 11 2847-4958



Documento assinado digitalmente, conforme MP nº 2.200-2/2001, Lei nº 11.419/2006, resolução do Projudi, do TJPR/OE
Validação deste em <https://projudi.tjpr.jus.br/projudi/> - Identificador: PJYRB 5BJ53 GSSLL 7AC8R