



Março/2026

17º RELATÓRIO MENSAL DE ATIVIDADES

BORDIM - COMÉRCIO DE COMBUSTÍVEIS LTDA





Administradora Judicial
ajbordim@valorconsultores.com.br

Recuperação Judicial nº 0000541-14.2024.8.16.0085
3ª Vara Cível e Empresarial Regional do Foro Central da Comarca da
Região Metropolitana de Maringá – Estado do Paraná



Documento assinado digitalmente, conforme MP nº 2.200-2/2001, Lei nº 11.419/2006, resolução do Projudi, do TJPR/OE
Validação deste em <https://projudi.tjpr.jus.br/projudi/> - Identificador: PJDYT SPCJE BGJPJ XL9JU

SUMÁRIO

1. Glossário Online.....	4	4.4. Estoques.....	14
2. Cronograma Processual.....	5	4.5. Investimentos.....	15
3. Informações Operacionais.....	6	4.6. Imobilizado.....	16
3.1. Constatação das Condições de Funcionamento.....	6	5. Análise de Resultados.....	17
3.2. Quadro Funcional.....	7	5.1. Análise do Faturamento.....	18
4. Informações Financeiras.....	9	5.2. Índices de Liquidez.....	19
4.1. Balanço Patrimonial.....	9	6. Endividamento.....	20
4.1.1. Principais Movimentações do Ativo.....	10	6.1. Endividamento Total.....	20
4.1.2. Principais Movimentações do Passivo.....	11	7. Fluxo de Caixa.....	21
4.2. Contas a Receber.....	12	7.1.Principais Fontes de Entrada.....	22
4.3. Contas a Pagar.....	13	7.2. Principais Saídas.....	22



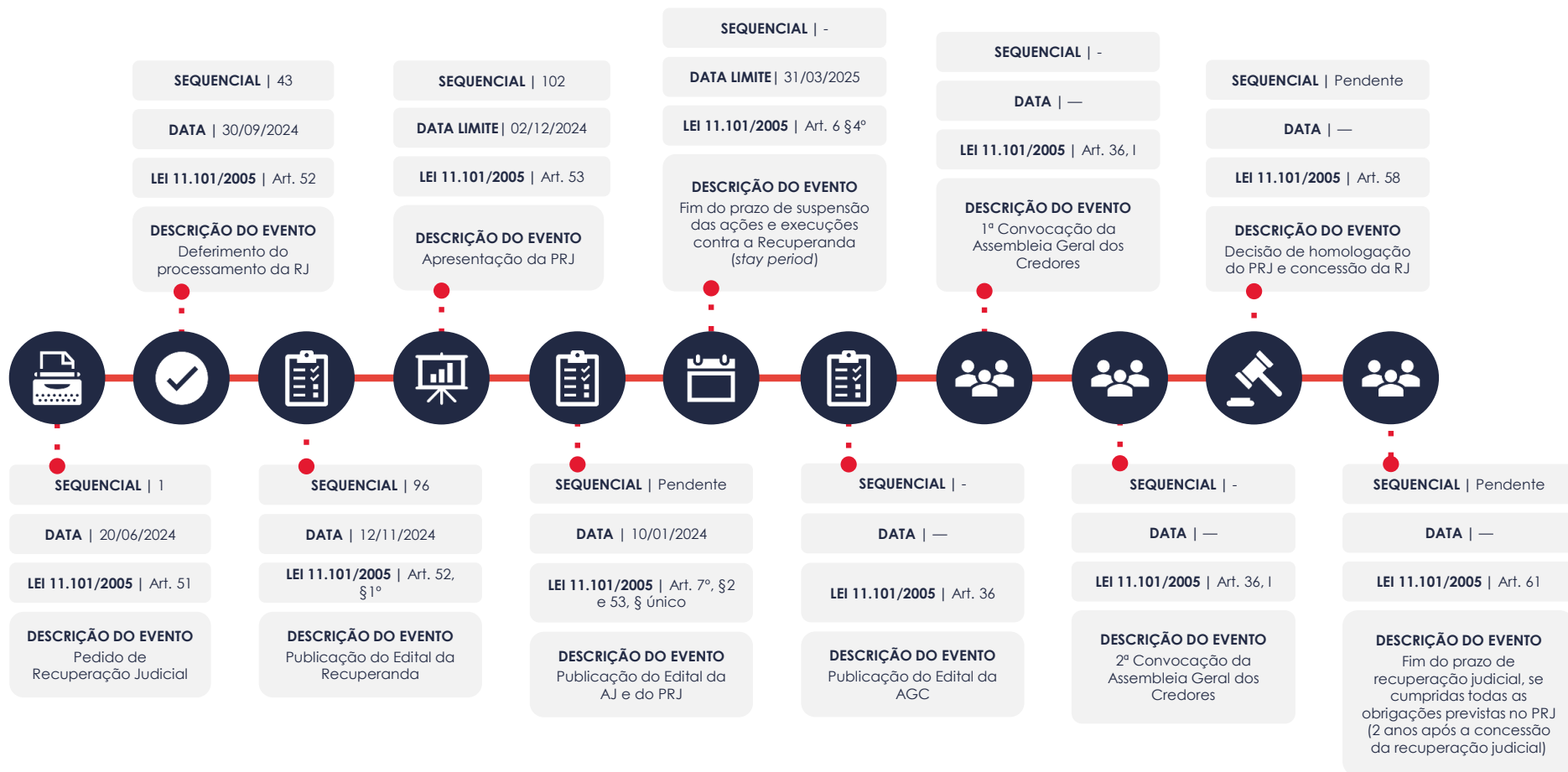
1. GLOSSÁRIO ONLINE

www.valorconsultores.com.br

Para consulta do glossário *online* referente às informações operacionais e financeiras delineadas no presente Relatório Mensal de Atividades, acesse o *link* <https://www.valorconsultores.com.br/modelos>.



2. CRONOGRAMA PROCESSUAL



3. INFORMAÇÕES OPERACIONAIS

3.1. Constatação das Condições de Funcionamento

As informações que subsidiam o presente relatório foram coletadas pelo representante da AJ, Cleverson Marcel Colombo, durante reunião realizada por aplicativo de videoconferência, em 16/03/2026, com o gerente do posto de combustíveis, Sr. Guilherme Junqueira de Azevedo.

Na oportunidade, o gerente prestou as seguintes informações:

- A empresa mantém aquisições de combustíveis junto às distribuidoras Ecológica e RDP Combustíveis, sendo as compras realizadas sempre à vista.
- A venda de combustíveis (etanol, gasolina e diesel) no mês de fevereiro/2026 totalizou R\$ 508 mil, e a loja de conveniência apurou faturamento de R\$ 92 mil no mesmo período.
- O custo fixo mensal referente a fevereiro/2026 foi de R\$ 62.227,03.
- A empresa mantém operações bancárias com o Banco do Brasil, Santander e Cresol.

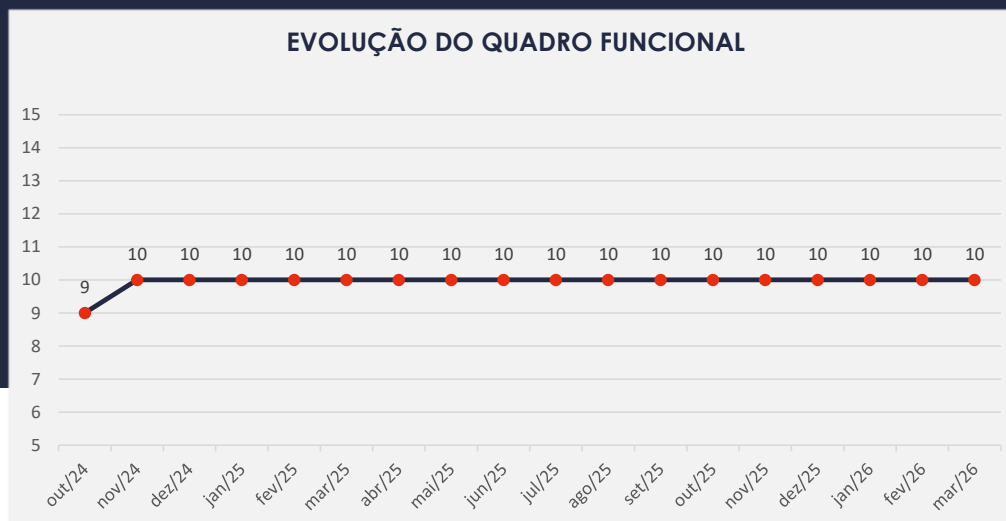


3.2. Quadro Funcional

Pelas informações prestadas no corrente mês, com todos os salários pagos em dia, inclusive os depósitos de FGTS, atualmente a Recuperanda conta com 10 funcionários, dos quais 08 são empregados diretos e 02 prestam serviços de modo terceirizado, na forma ilustrada ao lado:



O comparativo que demonstra o progresso do quadro de funcionários, registrados ou não, da Recuperanda ao longo tempo, desde o seu pedido de Recuperação Judicial até os dias atuais, está estampado pelo gráfico abaixo:



4. INFORMAÇÕES FINANCEIRAS

4.1. Balanço Patrimonial

Apresentamos a seguir os dados da composição dos Ativos e Passivos da Recuperanda, juntamente com suas variações no último trimestre.

www.valorconsultores.com.br

BALANÇO PATRIMONIAL	dez/25	AV	jan/26	AV	fev/26	AV	AH
ATIVO							
Ativo Circulante							
Caixa e Equivalentes a Caixa	65.653	2,3%	19.943	0,7%	22.526	0,8%	12,9%
Clientes	2.352.444	81,9%	2.404.301	83,6%	2.515.528	86,1%	4,6%
Outros Créditos	122.957	4,3%	121.615	4,2%	51.424	1,8%	-57,7%
Estoques	246.422	8,6%	246.422	8,6%	246.422	8,4%	0,0%
Despesas Pagas Antecipadamente	293	0,0%	147	0,0%	0	0,0%	-100,0%
Total do Ativo Circulante	2.787.769	97,1%	2.792.428	97,1%	2.835.900	97,1%	1,6%
Ativo Não Circulante							
Investimentos	1.369	0,0%	1.369	0,0%	1.369	0,0%	0,0%
Imobilizado	83.363	2,9%	83.363	2,9%	83.363	2,9%	0,0%
Total do Ativo Não Circulante	84.733	2,9%	84.733	2,9%	84.733	2,9%	0,0%
TOTAL DO ATIVO	2.872.501	100,0%	2.877.160	100,0%	2.920.632	100,0%	1,5%

9



4.1.1. Principais Movimentações do Ativo

Caixa e Equivalentes a Caixa: Em fevereiro/26, este grupo composto pelas contas “Caixa” e “Bancos c/ Movimento”, apresentou um saldo de R\$ 22 mil. Observa-se uma alta de R\$ 2 mil, equivalente a 12,9%, em comparação com janeiro/26.

Clientes: Este grupo apresentou um saldo de R\$ 2,5 milhões em fevereiro/26, representando 86,1% do total do ativo. Entre janeiro e fevereiro de 2026, houve uma alta de R\$ 111 mil.

Outros Créditos: No período de janeiro a fevereiro de 2026, este grupo composto pelas contas “Adiantamento a Empregados” e “Cartões de Crédito a Receber”, registrou uma redução de R\$ 70 mil, equivalente a 57,7%. Essa variação foi observada exclusivamente na última conta citada. Ao final do período de análise, encerrou com um saldo de R\$ 51 mil.



BALANÇO PATRIMONIAL	dez/25	AV	jan/26	AV	fev/26	AV	AH
PASSIVO							
Passivo Circulante							
Empréstimos e Financiamentos	2.253.864	78,5%	2.253.864	78,3%	2.253.864	77,2%	0,0%
Fornecedores	286.066	10,0%	303.085	10,5%	279.068	9,6%	-7,9%
Obrigações Tributárias	87.118	3,0%	86.938	3,0%	74.168	2,5%	-14,7%
Obrigações Trabalhistas e Previdenciárias	30.844	1,1%	23.847	0,8%	23.847	0,8%	0,0%
Total do Passivo Circulante	2.657.891	92,5%	2.667.734	92,7%	2.630.947	90,1%	-1,4%
Passivo Não Circulante							
Total do Passivo Não Circulante	0	0,0%	0	0,0%	0	0,0%	0,0%
Patrimônio Líquido							
Capital Social	100.000	3,5%	100.000	3,5%	100.000	3,4%	0,0%
Lucros e/ou Prejuízos Acumulados	-110.943	-3,9%	114.698	4,0%	114.698	3,9%	0,0%
Lucros/Prejuízo do Exercício	225.640	7,9%	-5.184	-0,2%	75.075	2,6%	-1548,2%
Ajustes de Exercícios Anteriores	-87	0,0%	-87	0,0%	-87	0,0%	0,0%
Total do Patrimônio Líquido	214.610	7,5%	209.427	7,3%	289.686	9,9%	38,3%
TOTAL DO PASSIVO	2.872.501	100,0%	2.877.160	100,0%	2.920.632	100,0%	1,5%

4.1.2. Principais Movimentações do Passivo

Fornecedores: Entre janeiro de fevereiro de 2026, houve uma redução de R\$ 24 mil, ou 7,9%, com o saldo alcançando R\$ 279 mil ao final do período.

Obrigações Tributárias: Em fevereiro/26, observou-se um decréscimo de R\$ 12 mil neste grupo, equivalente a 14,7%, em comparação com o mês anterior. Assim, o grupo encerrou o mês de fevereiro/26 com um montante de R\$ 74 mil.



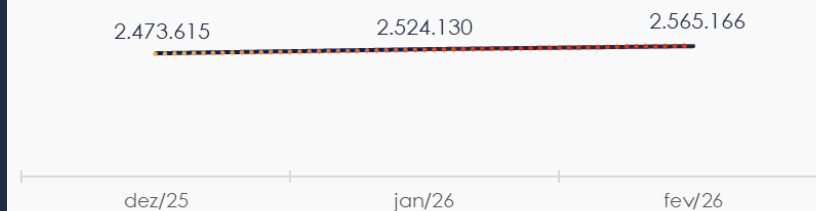
4.2. Contas a Receber

Os valores de Contas a Receber com vencimentos a curto prazo são compostos por Duplicatas a Receber e Cartões de Créditos a Receber, e apresentaram uma alta de R\$ 41 mil, equivalente a 1,6%, no período de análise, encerrando com um saldo de R\$ 2,5 milhões em fevereiro/26.

Observa-se que, durante o período analisado, a empresa não possuía créditos a receber a longo prazo.

www.valorconsultores.com.br

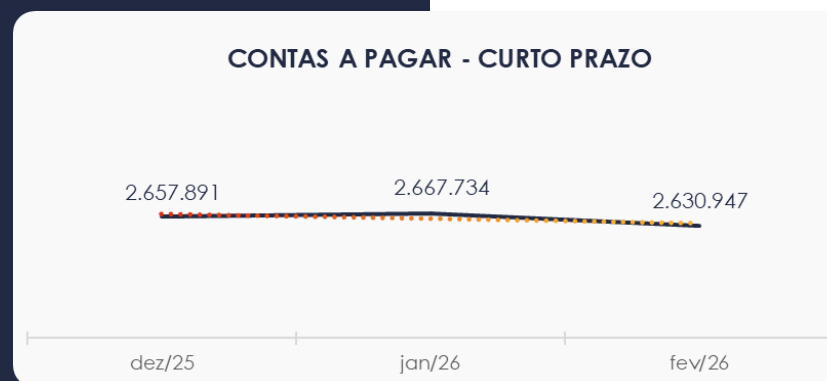
CONTAS A RECEBER - CURTO PRAZO



4.3. Contas a Pagar

As contas a pagar da empresa mostraram um decréscimo de R\$ 36 mil de janeiro a fevereiro de 2026, observado principalmente em fornecedores. Atualmente, a maior parte deste grupo é composta por empréstimos e financiamentos, que representam 85,7% do total de R\$ 2,6 milhões, com destaque para valores devidos a instituições financeiras como "Cresol – Norte Paranaense" e "Sicredi Agroempresarial PR".

Vale ressaltar que a empresa não possuía créditos a pagar no longo prazo no período analisado.



4.4. Estoques

O saldo dos estoques em fevereiro/26 totalizou R\$ 246 mil, concentrando-se em Mercadorias para Revenda.

Ao lado, encontra-se o quadro que demonstra a composição do estoque no trimestre.



4.5. Investimentos

Composto por cotas de capital no Cresol e no Sicredi, o grupo registrou um saldo de R\$ 1 mil, mantendo o mesmo montante do mês anterior.



4.6. Imobilizado

Em fevereiro/26, o Ativo Imobilizado apresentou um saldo de R\$ 83 mil, representando 2,9% do total do ativo e com a maior parte desse saldo alocado em "Máquinas, Equipamentos e Ferramentas".

Ao lado, apresentamos um quadro com a composição demonstrativa do ativo Imobilizado da Recuperanda:

IMOBILIZADO	dez/25	jan/26	fev/26	AV	Variação
Móveis e Utensílios	78.168	78.168	78.168	93,8%	0
Máquinas, Equipamentos e Ferramentas	161.921	161.921	161.921	194,2%	0
(-) Depreciação	-156.725	-156.725	-156.725	-188,0%	0
TOTAL	83.363	83.363	83.363	100,0%	0



5. ANÁLISE DE RESULTADOS

Com base nas demonstrações financeiras recebidas, foi analisada a demonstração de resultado da Recuperanda no mês de fevereiro de 2026. Verificou-se que, no referido mês, a empresa apresentou um **lucro líquido** de 13,4% sobre seu faturamento, equivalente a R\$ 80 mil.

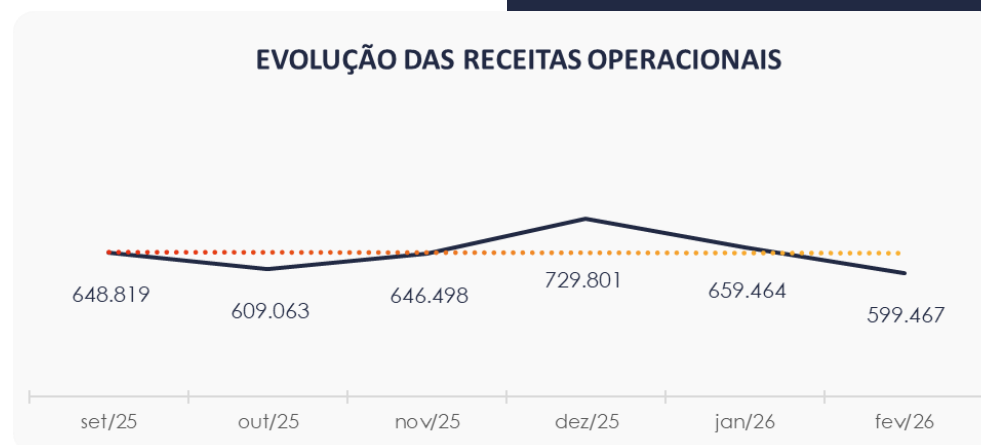
No acumulado de 2026, a empresa obteve um faturamento de R\$ 1,2 milhões e um lucro líquido de R\$ 75 mil.

DRE	dez/25	AV	jan/26	AV	fev/26	AV	Acum. 2025	Acum. 2026
RECEITAS OPERACIONAIS BRUTAS	729.801	100,0%	659.464	100,0%	599.467	100,0%	7.996.482	1.258.932
(-) Deduções das receitas	-5.901	-0,8%	-5.408	-0,8%	-4.383	-0,7%	-55.748	-9.791
(=) Receitas líquidas	723.899	99,2%	654.056	99,2%	595.085	99,3%	7.940.734	1.249.141
(-) Custos das Vendas e Serviços	-586.413	-80,4%	-616.340	-93,5%	-465.354	-77,6%	-6.973.574	-1.081.694
(=) Lucro bruto	137.487	18,8%	37.716	5,7%	129.731	21,6%	967.160	167.447
(-) Despesas operacionais	-75.505	-10,3%	-41.844	-6,3%	-48.172	-8,0%	-655.504	-90.016
(=) EBITDA	61.982	8,5%	-4.128	-0,6%	81.559	13,6%	311.655	77.431
(-) Depreciação e amortização	-5.352	-0,7%	0	0,0%	0	0,0%	-21.407	0
(-) Encargos financeiros líquidos	-1.226	-0,2%	-1.056	-0,2%	-1.300	-0,2%	-17.547	-2.356
(=) Resultado antes do RNO	55.404	7,6%	-5.184	-0,8%	80.259	13,4%	272.702	75.075
(+/-) RNO	0	0,0%	0	0,0%	0	0,0%	0	0
(=) Resultado antes do IR e CS	55.404	7,6%	-5.184	-0,8%	80.259	13,4%	272.702	75.075
(-) IR e CS	-18.692	-2,6%	0	0,0%	0	0,0%	-47.062	0
(=) RESULTADO LÍQUIDO DO EXERCÍCIO	36.712	5,0%	-5.184	-0,8%	80.259	13,4%	225.640	75.075



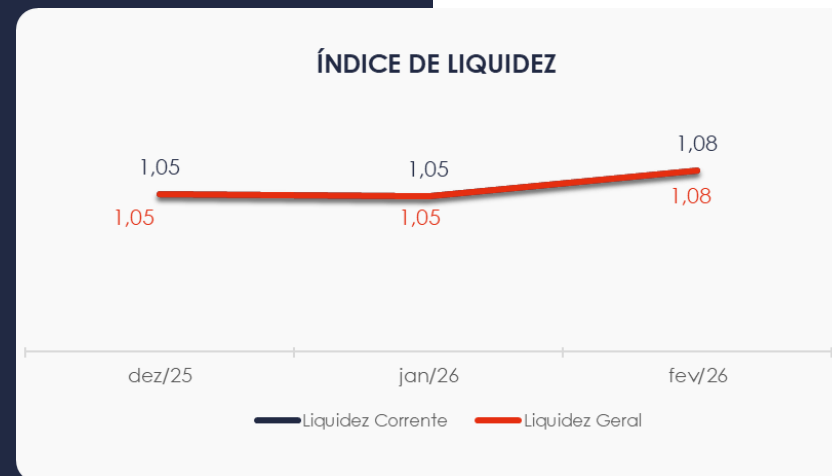
5.1. Análise do Faturamento

Ao lado, apresentamos o quadro de obtenção de receitas do semestre, no qual é possível observar as oscilações ocorridas no período. Em fevereiro/26, as receitas totalizaram R\$ 599 mil, provenientes das vendas de mercadorias.



5.2. Índices de Liquidez

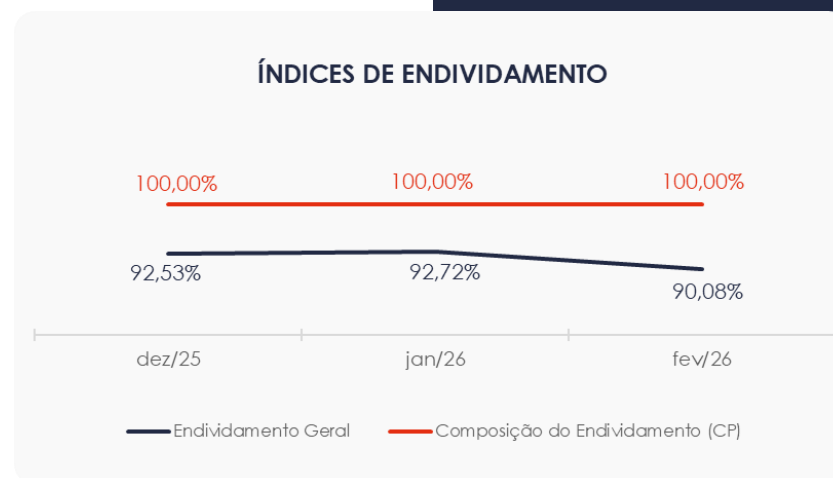
Os índices de liquidez avaliam a capacidade financeira de uma empresa em satisfazer as obrigações assumidas com terceiros. Conforme observado no gráfico ao lado, o **índice de liquidez geral** da Recuperanda apresentou uma alta no período de análise, atingindo o valor de **1,08** em fevereiro/26. Isso indica que a sociedade empresária **dispõe** de ativos suficientes para o pagamento de suas dívidas, tanto de curto quanto de longo prazos, uma vez que a capacidade de pagamento é de **R\$ 1,08** para cada **R\$ 1,00** de dívida.



6. ENDIVIDAMENTO

6.1. Endividamento Total

No mês de análise, o endividamento da empresa totalizou R\$ 2,6 milhões, o que representa 90,08% do seu ativo total. Além disso, as dívidas vencidas a curto prazo correspondem a 100% do endividamento.



7. FLUXO DE CAIXA

Para melhor compreensão, apresenta-se ao lado a demonstração do fluxo de caixa da empresa Recuperanda, elaborada pelo método direto, referente ao último trimestre.

www.valorconsultores.com.br

DEMONSTRAÇÃO DO FLUXO DE CAIXA	dez/25	jan/26	fev/26
ATIVIDADES OPERACIONAIS			
Movimentação de clientes a receber	670.965	607.608	488.240
Movimentação de outros créditos	-19.011	1.488	70.338
Movimentação de fornecedores	-614.446	-599.320	-489.372
Movimentação de tributos	-10.003	-5.588	-17.152
Movimentação de despesas e outras obrig.	-70.178	-49.897	-49.472
Fluxo das atividades operacionais	-42.674	-45.709	2.582
ATIVIDADES DE INVESTIMENTOS			
Movimentação de investimentos	0	0	0
Movimentação de imobilizado	-0	0	0
Movimentação de intangível	0	0	0
Fluxo das atividades de investimentos	-0	0	0
ATIVIDADES DE FINANCIAMENTOS			
Movimentação de empr. e financ.	0	0	0
Fluxo das atividades de financiamento	0	0	0
ATIVIDADES DE CREDORES RJ			
Movimentação de credores RJ	0	0	0
Fluxo das atividades de credores RJ	0	0	0
ATIVIDADES DE PATRIMÔNIO LÍQUIDO			
Movimentação de patrimônio líquido	0	0	0
Fluxo das atividades de patrimônio líquido	0	0	0
Variação líquida do caixa	-42.674	-45.709	2.582

21



7.1. Principais Fontes de Entrada

As fontes de entrada no período foram relacionadas a recebimentos de clientes e movimentação de outros créditos, totalizando R\$ 558 mil.

7.2. Principais Saídas

As saídas no mês de fevereiro/26 foram referentes a pagamentos de fornecedores, tributos e outras obrigações, totalizando R\$ 555 mil.

Por fim, destaca-se que a variação do saldo final do caixa financeiro da Recuperanda foi positiva, com uma alta de R\$ 2 mil em fevereiro/26.





MARINGÁ/PR

Av. Duque de Caxias, nº 882
Edifício New Tower Plaza
Torre II, 6º Andar, Sala 603
Zona 07 - CEP 87020-025

+55 44 3041-4882

CURITIBA/PR

Av. Cândido de Abreu, nº 470
Edifício Neo Business
6º Andar, Sala 604,
Centro Cívico - CEP 87020-025

+55 41 3044-5299

SÃO PAULO/SP

Av. Paulista, nº 2300
Edifício São Luís Gonzaga
Andar Pilotis
Bela Vista - CEP 01310-300

+55 11 2847-4958



Documento assinado digitalmente, conforme MP nº 2.200-2/2001, Lei nº 11.419/2006, resolução do Projudi, do TJPR/OE
Validação deste em <https://projudi.tjpr.jus.br/projudi/> - Identificador: PJDYT SPCJE BGJPJ XL9JU