



Dezembro/2025

17º RELATÓRIO MENSAL DE ATIVIDADES

J.P.R. DE O. VILELA ATIVIDADE RURAL



Documento assinado digitalmente, conforme MP nº 2.200-2/2001, Lei nº 11.419/2006, resolução do Projudi, do TJPR/OE
Validação deste em <https://projudi.tjpr.jus.br/projudi/> - Identificador: PJ6NN QHXQX 2Q7GF 7PMEK



Administradora Judicial
ajvilela@valorconsultores.com.br

RECUPERAÇÃO JUDICIAL Nº 0001254-59.2024.8.16.0094
4ª VARA CÍVEL E EMPRESARIAL REGIONAL DA COMARCA
DE CASCAVEL/PR



Documento assinado digitalmente, conforme MP nº 2.200-2/2001, Lei nº 11.419/2006, resolução do Projudi, do TJPR/OE
Validação deste em <https://projudi.tjpr.jus.br/projudi/> - Identificador: PJ6NN QHXQX 2Q7GF 7PMEK

SUMÁRIO

1. Glossário Online.....	4	5.4. Investimentos.....	16
2. Cronograma Processual.....	5	5.5. Imobilizado.....	17
3. Acompanhamento do PRJ.....	6	6. Análise de Resultados.....	18
4. Informações Operacionais.....	8	6.1. Análise de Faturamento.....	19
4.1. Constatação das Condições de Funcionamento.....	8	6.2. Índices de Liquidez.....	20
4.2. Quadro Funcional.....	10	7. Endividamento.....	21
5. Informações Financeiras.....	11	7.1. Endividamento Total.....	21
5.1. Balanço Patrimonial.....	11	7.2. Endividamento Sujeito a Recuperação Judicial.....	22
5.1.1. Principais Movimentações do Ativo.....	12	8. Fluxo de Caixa.....	23
5.1.2. Principais Movimentações do Passivo.....	13	8.1. Principais Fontes de Entrada.....	24
5.2. Contas a Receber.....	14	8.2. Principais Saídas.....	24
5.3. Contas a Pagar.....	15		



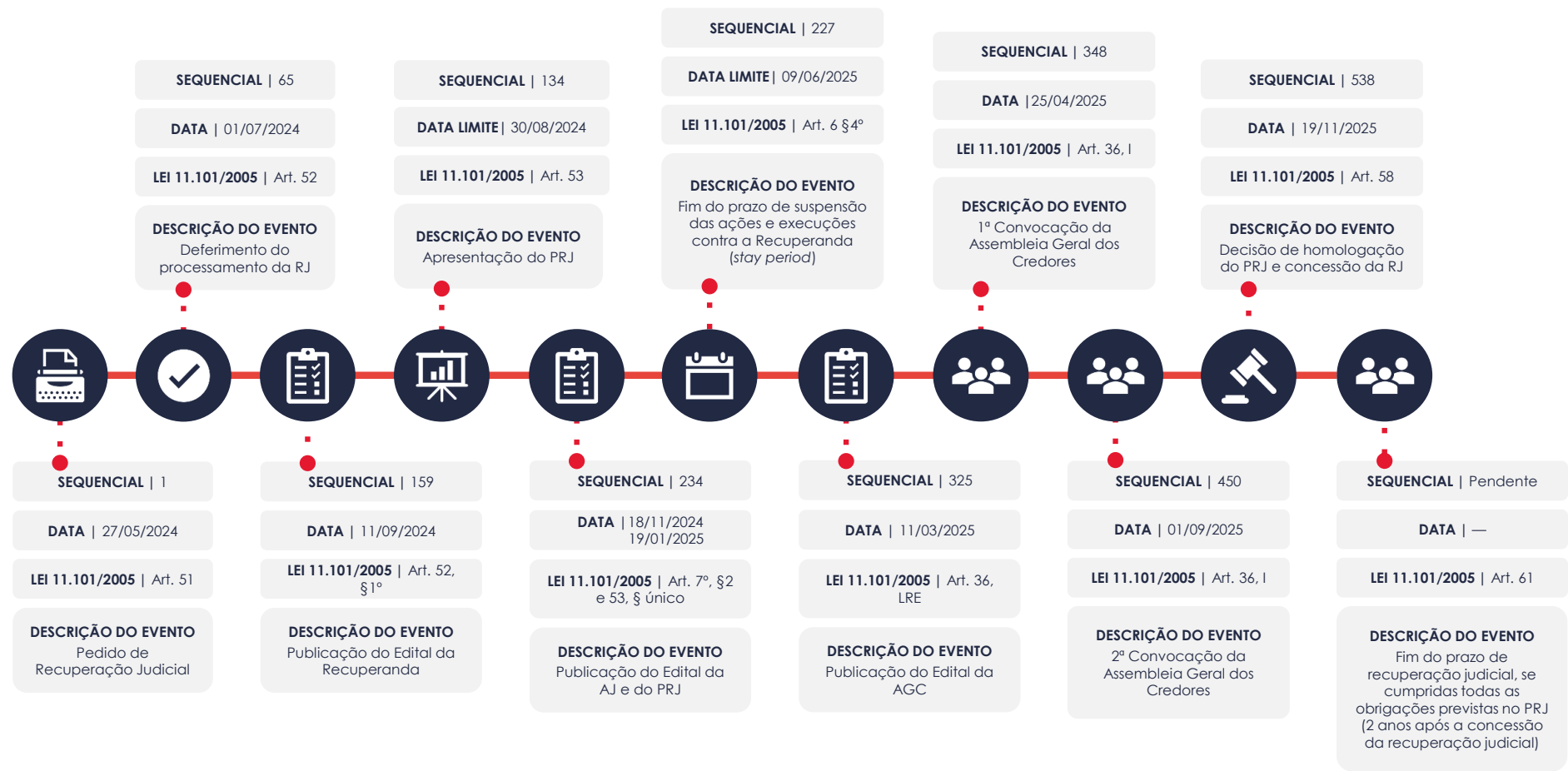
1. GLOSSÁRIO ONLINE

www.valorconsultores.com.br

Para consulta do glossário online referente às informações operacionais e financeiras delineadas no presente Relatório Mensal de Atividades, acesse o link <https://www.valorconsultores.com.br/modelos>.



2. CRONOGRAMA PROCESSUAL



3. ACOMPANHAMENTO DO PLANO DE RECUPERAÇÃO JUDICIAL

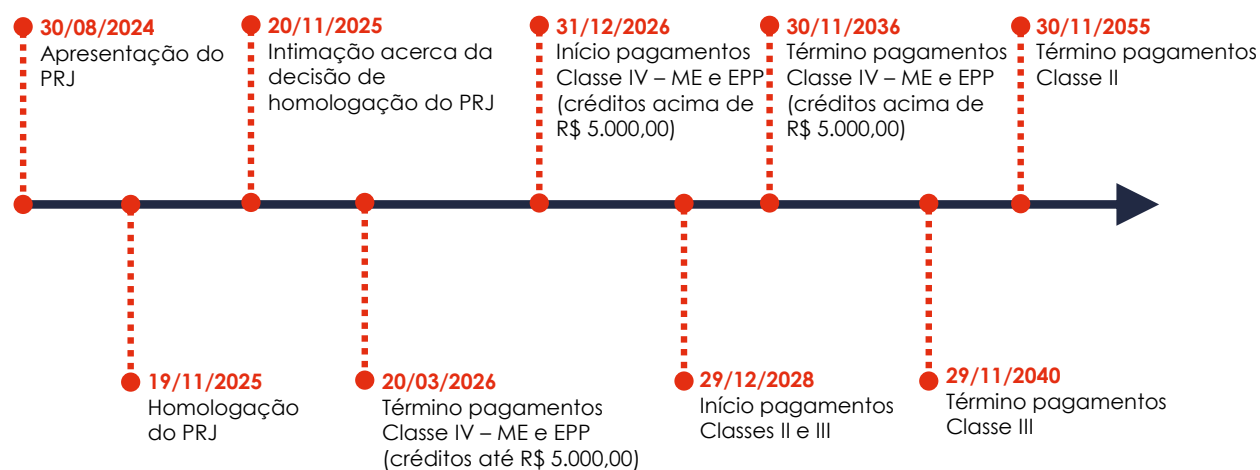
O Plano de Recuperação Judicial do Recuperando, homologado judicialmente pela decisão proferida no seq. 538, foi apresentado no mov. 134.2, contando com as cláusulas de pagamento abaixo resumidas:

CLASSE I - Trabalhista	CLASSE II – Garantia Legal		CLASSE III - Quirografários		CLASSE IV – ME e EPP	
Não há credores	PRAZO DE PAGAMENTO 324 meses		PRAZO DE PAGAMENTO 144 meses		PRAZO DE PAGAMENTO (i) Créditos até R\$ 5.000,00: 120 dias; (ii) Créditos acima de R\$ 5.000,00: 120 meses.	
	TERMO INICIAL EVENTO BASE Homologação do PRJ (seq. 538) DATA 19/11/2025		TERMO INICIAL EVENTO BASE Homologação do PRJ (seq. 538) DATA 19/11/2025		TERMO INICIAL EVENTO BASE (i) Intimação acerca da decisão de homologação do PRJ (seq. 539); (ii) Homologação do PRJ (seq. 538). DATA (i) 20/11/2025; (ii) 19/11/2025.	
	CARÊNCIA 36 meses	PRAZO TOTAL 30 anos	CARÊNCIA 36 meses	PRAZO TOTAL 15 anos	CARÊNCIA (ii) 12 meses	PRAZO TOTAL (i) 120 dias; (ii) 11 anos.
	PREVISÃO INÍCIO 29/12/2028 TÉRMINO 30/11/2055	SITUAÇÃO Em período de carência	PREVISÃO INÍCIO 29/12/2028 TÉRMINO 29/11/2040	SITUAÇÃO Em período de carência	PREVISÃO INÍCIO (i) 20/03/2026; (ii) 31/12/2026. TÉRMINO (i) 20/03/2026; (ii) 30/11/2036.	SITUAÇÃO Em período de carência



No tocante ao cumprimento do PRJ no decorrer do tempo, confira adiante as datas dos eventos mais relevantes.

Os comprovantes de pagamento encaminhados pelo Recuperando podem ser solicitados para consulta no endereço eletrônico da AJ (ajvilela@valorconsultores.com.br).



4. INFORMAÇÕES OPERACIONAIS

4.1. Constatação das Condições de Funcionamento

As informações que subsidiam o presente relatório foram coletadas pelo representante da AJ, Cleverson Marcel Colombo, durante reunião realizada por meio de videoconferência em 08/12/2025, com o produtor rural, Sr. João Paulo Roberto de Oliveira Vilela, que prestou as seguintes informações:

- Devido ao período de chuvas, houve crescimento excessivo de vegetação ("mato") na área cultivada, o que dificultou significativamente a colheita da mandioca, que, além disso, apresenta baixa produtividade. Na prática, os custos para retirada da raiz superam a receita obtida.
- Diante desse cenário, a opção será interromper a colheita, gradear a área, preparar o solo e realizar o plantio de capim mombaça para silagem. O preparo do solo e o plantio serão executados pelo próprio produtor rural, utilizando seu maquinário.
- Sobre o pagamento das despesas mensais, declarou estar complementando com recursos próprios. Informou, ainda, que atualmente reside e trabalha nos Estados Unidos, de onde

aportará recursos para a manutenção dos custos, incluindo o preparo do solo e o plantio de capim na área.

- Quanto à solução das alienações fiduciárias que têm como garantia a propriedade situada em Francisco Alves, vinculadas ao Itaú e ao Sicredi, relatou que o objetivo é promover a venda do imóvel para quitação dessas obrigações. Informou que há vários interessados, com propostas em andamento, e que seu intuito é concluir a venda e regularizar a situação. Acrescentou que mantém conversações com o Itaú, contudo, no caso do Sicredi, a instituição interrompeu qualquer tratativa.

Posteriormente, em 09/12/2025, o representante da AJ, Cleverson Marcel Colombo, realizou reunião com o auxiliar administrativo, Sr. Willian Francisco Muniz, por meio de videoconferência.

Na oportunidade, o preposto do Recuperando prestou as seguintes informações adicionais:





- Foi encaminhada relação das notas fiscais de mandioca destinadas à empresa Amafil desde o início da colheita, apurando-se receita de R\$ 89.820,25, enquanto os custos com a colheita totalizaram R\$ 163.007,66, demonstrando que o processo de colheita se mostrou inviável diante da baixa produtividade.
- Confirmou que foram adquiridos recentemente 5 mil litros de diesel para o início dos trabalhos de preparação do solo, os quais envolvem gradear a área de mandioca e eliminar a vegetação, visando ao plantio de capim para produção de silagem.
- Quanto aos recursos atualmente disponíveis em caixa, declarou haver R\$ 340 mil, dos quais R\$ 300 mil decorrem do pagamento, em 01/12/2025, do arrendamento das propriedades Fazenda Guanabara, Pampulha e Gameleira, situadas no município de Maria Helena/PR.

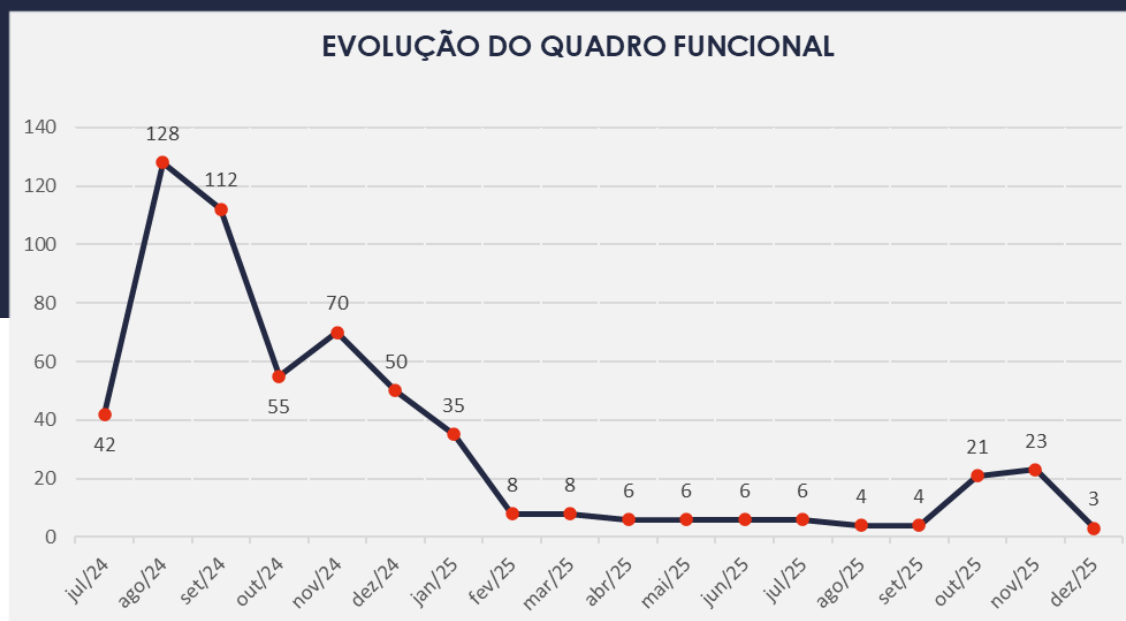
www.valorconsultores.com.br



4.2. Quadro Funcional

Somada às informações prestadas no corrente mês, atualmente, o Recuperando conta com 03 empregados diretos. Além disso, foi informado que o custo mensal da folha é de R\$ 11 mil, além de outros 9 mil referentes a encargos, estando todos os pagamentos em dia.

O comparativo que demonstra o progresso do quadro de funcionários, registrados ou não, da Recuperanda ao longo tempo, desde o seu pedido de Recuperação Judicial até os dias atuais, está estampado pelo gráfico abaixo:



5. INFORMAÇÕES FINANCEIRAS

5.1. Balanço Patrimonial

A seguir, apresentamos os dados detalhados da composição dos Ativos e Passivos, bem como suas variações ocorridas no último trimestre.

www.valorconsultores.com.br

BALANÇO PATRIMONIAL	ago/25	AV	set/25	AV	out/25	AV	AH
ATIVO							
Ativo Circulante							
Caixa e Equivalentes de Caixa	699.994	1,9%	502.234	1,4%	429.150	1,2%	-14,6%
Clientes	0	0,0%	0	0,0%	29.396	0,1%	0,0%
Outros Créditos	13.813.392	37,9%	13.814.291	38,1%	13.859.540	38,2%	0,3%
Total do Ativo Circulante	14.513.386	39,8%	14.316.525	39,5%	14.318.087	39,5%	0,0%
Ativo Não Circulante							
Investimentos	193.695	0,5%	193.695	0,5%	193.695	0,5%	0,0%
Imobilizado	21.751.112	59,7%	21.751.112	60,0%	21.751.112	60,0%	0,0%
Total do Ativo Não Circulante	21.944.807	60,2%	21.944.807	60,5%	21.944.807	60,5%	0,0%
TOTAL DO ATIVO	36.458.193	100,0%	36.261.332	100,0%	36.262.894	100,0%	0,0%



5.1.1. Principais Movimentações do Ativo

Caixa e Equivalentes de Caixa: O grupo, composto por “Bancos” e “Aplicações de Liquidez Imediata”, demonstrou uma redução de R\$ 73 mil de setembro a outubro de 2025, finalizando o período com um saldo de R\$ 429 mil.

Clientes: Este grupo passou a apresentar saldo de R\$ 29 mil no mês de outubro/25, referente a duplicatas a receber.

Outros Créditos: Este grupo é composto por “Empréstimos a Receber”, “Adiantamentos a Terceiros”, “Outros Valores a Receber”, “Adiantamentos a Sócios” e “Tributos a Recuperar”. Juntas essas contas apresentaram um crescimento de R\$ 45 mil, equivalente a 0,3%, de setembro a outubro de 2025. Destaca-se que essa alta ocorreu principalmente em razão da primeira conta citada. Com saldo final de R\$ 13,8 milhões, o grupo encerrou o mês de outubro/25 representando 38,2% do ativo total.



BALANÇO PATRIMONIAL	ago/25	AV	set/25	AV	out/25	AV	AH
PASSIVO							
Passivo Circulante							
Empréstimos e Financiamentos	629.000	1,7%	629.000	1,7%	629.000	1,7%	0,0%
Fornecedores	3.098.811	8,5%	3.096.925	8,5%	3.101.146	8,6%	0,1%
Obrigações Trabalhistas e Previdenciárias	38.123	0,1%	37.091	0,1%	34.822	0,1%	-6,1%
Obrigações Tributárias	6.087	0,0%	32.906	0,1%	32.847	0,1%	-0,2%
Outras Obrigações	4.810.905	13,2%	4.638.758	12,8%	4.568.752	12,6%	-1,5%
Total do Passivo Circulante	8.582.925	23,5%	8.434.680	23,3%	8.366.567	23,1%	-0,8%
Passivo Não Circulante							
Empréstimos e Financiamentos LP	1.760.071	4,8%	1.760.071	4,9%	1.760.071	4,9%	0,0%
Credores Recuperação Judicial - RJ	71.293.750	195,5%	71.293.750	196,6%	71.293.750	196,6%	0,0%
Total do Passivo Não Circulante	73.053.821	200,4%	73.053.821	201,5%	73.053.821	201,5%	0,0%
Patrimônio Líquido							
Capital Subscrito	9.487.093	26,0%	9.487.093	26,2%	9.487.093	26,2%	0,0%
Capital a Integralizar	-9.293.398	-25,5%	-9.293.398	-25,6%	-9.293.398	-25,6%	0,0%
Lucros e/ou Prejuízos Acumulados	-50.076.464	-137,4%	-50.076.464	-138,1%	-50.076.464	-138,1%	0,0%
Lucros/Prejuízo do Exercício	-386.921	-1,1%	-432.162	-1,2%	-362.488	-1,0%	-16,1%
Ajustes de Exercícios Anteriores	5.091.137	14,0%	5.087.762	14,0%	5.087.762	14,0%	0,0%
Total do Patrimônio Líquido	-45.178.553	-123,9%	-45.227.169	-124,7%	-45.157.495	-124,5%	-0,2%
TOTAL DO PASSIVO	36.458.193	100,0%	36.261.332	100,0%	36.262.894	100,0%	0,0%

www.valorconsultores.com.br

5.1.2. Principais Movimentações do Passivo

Fornecedores: Entre setembro e outubro de 2025, registrou-se uma alta de 0,1%, equivalente a R\$ 4 mil, encerrando o período com um saldo total de R\$ 3,1 milhões.

Obrigações Trabalhistas e Previdenciárias: No período de análise, observou-se uma redução de R\$ 2 mil em comparação ao mês anterior. Assim, o grupo encerrou o mês de outubro/25 com um montante de R\$ 34 mil.

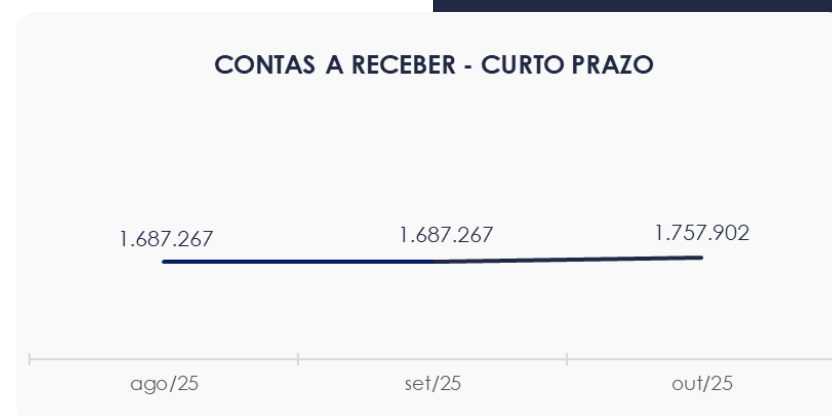
Outras Obrigações: O grupo, composto por "Adiantamentos de Clientes", "Contas Correntes", "Contas a Pagar" e "Outros Débitos", registrou um saldo de R\$ 4,5 milhões em outubro/25, representando 12,6% do total do passivo. Entre setembro e outubro de 2025, houve uma baixa de R\$ 70 mil, equivalente a 1,5%, ocorrida, principalmente, na primeira conta citada.



5.2. Contas a Receber

As contas a receber com vencimentos a curto prazo totalizaram R\$ 1,7 milhão em outubro/25. Composta por "Clientes", "Empréstimos a Receber" e "Outros Valores a Receber", demonstraram movimentação positiva de R\$ 70 mil no período de setembro a outubro de 2025.

Observa-se que não houve contas a receber no longo prazo durante o período de análise.



5.3. Contas a Pagar

As contas a pagar com vencimento a curto prazo registraram um acréscimo de R\$ 31 mil em outubro/25. Os maiores volumes desse grupo estão em "Fornecedores" e "Outros Débitos", que representam 38,4% e 31,4%, respectivamente, do saldo total de R\$ 8 milhões.



Os valores a pagar de longo prazo, conforme ilustrado no gráfico abaixo, não demonstraram movimentação no período de análise. Em outubro/25, o saldo foi de R\$ 1,7 milhão, composto exclusivamente por empréstimos e financiamentos.



5.4. Investimentos

No mês de outubro/25, o grupo composto por "Participações Permanentes em Outras Sociedades" apresentou saldo de R\$ 193 mil, referente à integralização de capital social realizado pela pessoa física na pessoa jurídica.

www.valorconsultores.com.br



16



5.5. Imobilizado

Em outubro/25, este grupo apresentou um saldo de R\$ 21,7 milhões, sem movimentações durante o período analisado.

Abaixo, encontra-se o quadro demonstrativo da composição do Imobilizado:

IMOBILIZADO	ago/25	set/25	out/25	AV	Variação
Imóveis	3.977.724	3.977.724	3.977.724	18,3%	0
Bens em Operação	16.028.564	16.028.564	16.028.564	73,7%	0
Imobilizado em Andamento	1.744.824	1.744.824	1.744.824	8,0%	0
TOTAL	21.751.112	21.751.112	21.751.112	100,0%	0



6. ANÁLISE DE RESULTADOS

Com base nas demonstrações financeiras recebidas, foi analisada a demonstração de resultados do Recuperando para o mês de outubro/25, na qual foi registrado um **lucro líquido** de R\$ 69 mil.

No acumulado de 2025, o produtor rural obteve um faturamento de R\$ 1,5 milhão, mas apresentou um prejuízo de R\$ 362 mil.

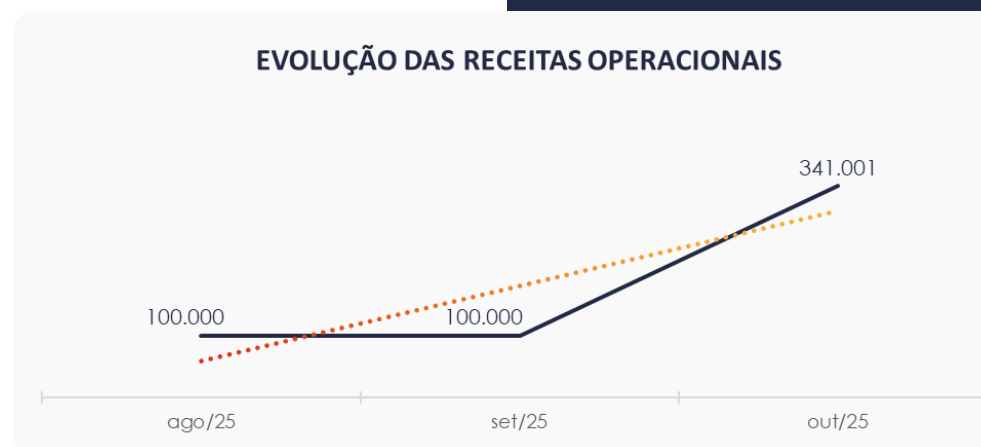
www.valorconsultores.com.br

DRE	ago/25	set/25	AV	out/25	AV	AH	Acum. 2024	Acum. 2025
RECEITAS OPERACIONAIS BRUTAS	100.000	100.000	100,0%	341.001	100,0%	241,0%	26.564.577	1.575.411
(-) Deduções das receitas	-3.650	-34.475	-34,5%	-3.650	-1,1%	-89,4%	-117.100	-93.078
(=) Receitas líquidas	96.350	65.525	65,5%	337.351	98,9%	414,8%	26.447.477	1.482.333
(-) Custos das Vendas e Serviços	-75.188	-29.844	-29,8%	-211.361	-62,0%	608,2%	-27.315.194	-1.171.305
(=) Lucro bruto	21.162	35.682	35,7%	125.990	36,9%	253,1%	-867.717	311.028
(-) Despesas operacionais	-63.486	-82.922	-82,9%	-55.050	-16,1%	-33,6%	-2.471.640	-681.775
(=) EBITDA	-42.323	-47.240	-47,2%	70.941	20,8%	-250,2%	-3.339.357	-370.747
(-) Encargos financeiros líquidos	5.409	2.000	2,0%	-1.267	-0,4%	-163,3%	-1.558.553	8.259
(=) Resultado antes do RNO	-36.914	-45.241	-45,2%	69.674	20,4%	-254,0%	-4.897.911	-362.488
(+ / -) RNO	0	0	0,0%	0	0,0%	0,0%	0	0
(=) Resultado antes do IR e CS	-36.914	-45.241	-45,2%	69.674	20,4%	-254,0%	-4.897.911	-362.488
(-) IR e CS	0	0	0,0%	0	0,0%	0,0%	0	0
(=) RESULTADO LÍQUIDO DO EXERCÍCIO	-36.914	-45.241	-45,2%	69.674	20,4%	-254,0%	-4.897.911	-362.488



6.1. Análise de Faturamento

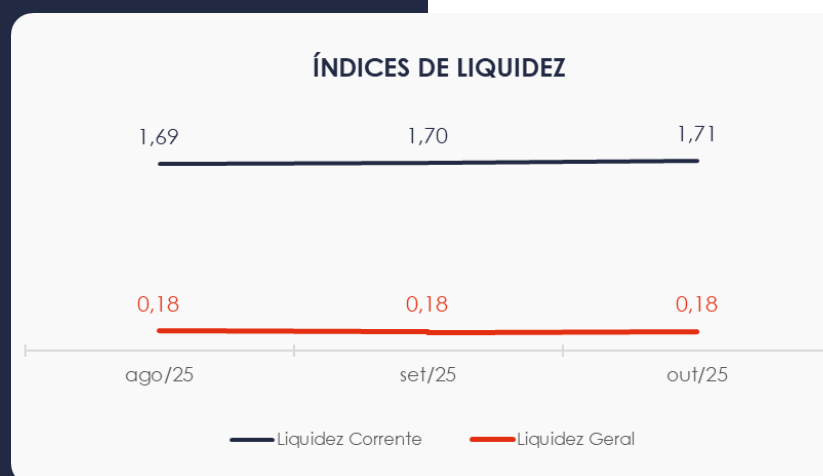
O quadro de obtenção de receitas do trimestre revela que, em outubro/25, a receita totalizou R\$ 341 mil, sendo R\$ 241 mil originada da venda de mandioca e R\$ 100 mil de arrendamento de imóveis.



6.2. Índices de Liquidez

O **índice de liquidez geral** do Recuperando demonstrou estabilidade no último mês do trimestre, mantendo-se em 0,18. Isso indica que a empresa **não possui** ativos suficientes para cobrir suas dívidas de curto e longo prazo, com uma capacidade de pagamento de **R\$ 0,18** para cada **R\$ 1,00** de dívida.


Por outro lado, o **índice de liquidez corrente**, que avalia a capacidade de pagamento das dívidas de curto prazo, apresentou um indicador favorável de **R\$ 1,71**.



7. ENDIVIDAMENTO

7.1. Endividamento Total

No mês em análise, o endividamento do produtor rural totalizou R\$ 81,4 milhões, o que corresponde a 224,53% do ativo. Além disso, as dívidas com vencimento a curto prazo representaram 10,28% do endividamento total em outubro/25.



7.2. Endividamento Sujeito a Recuperação Judicial

Em relação aos credores sujeitos aos efeitos do PRJ, verifica-se que o Recuperando mantém um saldo de R\$ 71,2 milhões alocado, sendo a maior parte desse valor concentrada na “Classe II – Crédito de Garantia Real”.

Credores Recuperação Judicial - RJ	ago/25	set/25	out/25	AV
Classe I - Trabalhistas	41.709	41.709	41.709	0,1%
Classe II - Crédito de Garantia Real	62.189.283	62.189.283	62.189.283	87,2%
Classe III - Créditos Quirografários	8.872.054	8.872.054	8.872.054	12,4%
Classe IV - Créditos ME/EPP	190.704	190.704	190.704	0,3%
TOTAL	71.293.750	71.293.750	71.293.750	100,0%



8. FLUXO DE CAIXA

Para melhor compreensão, apresenta-se ao lado a demonstração do fluxo de caixa do Recuperando, elaborada pelo método direto, referente ao último trimestre.

www.valorconsultores.com.br

DEMONSTRAÇÃO DO FLUXO DE CAIXA	ago/25	set/25	out/25
ATIVIDADES OPERACIONAIS			
Movimentação de clientes a receber	100.000	100.000	311.605
Movimentação de outros créditos	-4.432	-899	-45.249
Movimentação de fornecedores	-101.756	-31.729	-207.140
Movimentação de tributos	-3.650	-7.655	-3.709
Movimentação de despesas e outras obrig.	-172.752	-254.101	-128.591
Fluxo das atividades operacionais	-182.590	-194.384	-73.084
ATIVIDADES DE INVESTIMENTOS			
Movimentação de investimentos	0	0	0
Movimentação de imobilizado	0	0	0
Movimentação de intangível	0	0	0
Fluxo das atividades de investimentos	0	0	0
ATIVIDADES DE FINANCIAMENTOS			
Movimentação de empr. e financ.	0	0	0
Fluxo das atividades de financiamento	0	0	0
ATIVIDADES DE CREDORES RJ			
Movimentação de credores RJ	0	0	0
Fluxo das atividades de credores RJ	0	0	0
ATIVIDADES DE PATRIMÔNIO LÍQUIDO			
Movimentação de patrimônio líquido	0	-3.375	0
Fluxo das atividades de patrimônio líquido	0	-3.375	0
Variação líquida do caixa	-182.590	-197.759	-73.084



8.1. Principais Fontes de Entrada

A única fonte de receita no período foi relacionada a recebimentos de clientes. Com isso, o total de entradas no período alcançou R\$ 311 mil.

8.2. Principais Saídas

As saídas de caixa que contribuíram para o saldo negativo no período incluíram pagamentos a fornecedores, tributos e movimentações de outras obrigações e outros créditos, totalizando R\$ 384 mil.

Dessa forma, sem outras movimentações, a variação do saldo final do caixa financeiro do Recuperando foi negativo em R\$ 73 mil.





MARINGÁ/PR

Av. Duque de Caxias, nº 882
Edifício New Tower Plaza
Torre II, 6º Andar, Sala 603
Zona 07 - CEP 87020-025

+55 44 3041-4882

CURITIBA/PR

Av. Cândido de Abreu, nº 470
Edifício Neo Business
6º Andar, Sala 604
Centro Cívico - CEP 80530-000

+55 41 3044-5299

SÃO PAULO/SP

Av. Paulista, nº 2300
Edifício São Luís Gonzaga
Andar Pilotis
Bela Vista - CEP 01310-300

+55 11 2847-4958



Documento assinado digitalmente, conforme MP nº 2.200-2/2001, Lei nº 11.419/2006, resolução do Projudi, do TJPR/OE
Validação deste em <https://projudi.tjpr.jus.br/projudi/> - Identificador: PJ6NN QHXQX 2Q7GF 7PMEK