



Janeiro/2026

# 18º RELATÓRIO MENSAL DE ATIVIDADES

J.P.R. DE O. VILELA ATIVIDADE RURAL



Documento assinado digitalmente, conforme MP nº 2.200-2/2001, Lei nº 11.419/2006, resolução do Projudi, do TJPR/OE  
Validação deste em <https://projudi.tjpr.jus.br/projudi/> - Identificador: PJ8KT B6RQ8 UNJP3 6KGR3



Administradora Judicial  
ajvilela@valorconsultores.com.br

RECUPERAÇÃO JUDICIAL Nº 0001254-59.2024.8.16.0094  
4ª VARA CÍVEL E EMPRESARIAL REGIONAL DA COMARCA  
DE CASCAVEL/PR



Documento assinado digitalmente, conforme MP nº 2.200-2/2001, Lei nº 11.419/2006, resolução do Projudi, do TJPR/OE  
Validação deste em <https://projudi.tjpr.jus.br/projudi/> - Identificador: PJ8KT B6RQ8 UNJP3 6KGR3

# SUMÁRIO

<b>1. Glossário Online.....</b>	<b>4</b>	5.4. Investimentos.....	16
<b>2. Cronograma Processual.....</b>	<b>5</b>	5.5. Imobilizado.....	17
<b>3. Acompanhamento do PRJ.....</b>	<b>6</b>	<b>6. Análise de Resultados.....</b>	<b>18</b>
<b>4. Informações Operacionais.....</b>	<b>8</b>	6.1. Análise de Faturamento.....	19
4.1. Constatação das Condições de Funcionamento.....	8	6.2. Índices de Liquidez.....	20
4.2. Quadro Funcional.....	9	<b>7. Endividamento.....</b>	<b>21</b>
4.3. Fotos da Vistoria.....	10	7.1. Endividamento Total.....	21
<b>5. Informações Financeiras.....</b>	<b>11</b>	7.2. Endividamento Sujeito a Recuperação Judicial.....	22
5.1. Balanço Patrimonial.....	11	<b>8. Fluxo de Caixa.....</b>	<b>23</b>
5.1.1. Principais Movimentações do Ativo.....	12	8.1. Principais Fontes de Entrada.....	24
5.1.2. Principais Movimentações do Passivo.....	13	8.2. Principais Saídas.....	24
5.2. Contas a Receber.....	14		
5.3. Contas a Pagar.....	15		



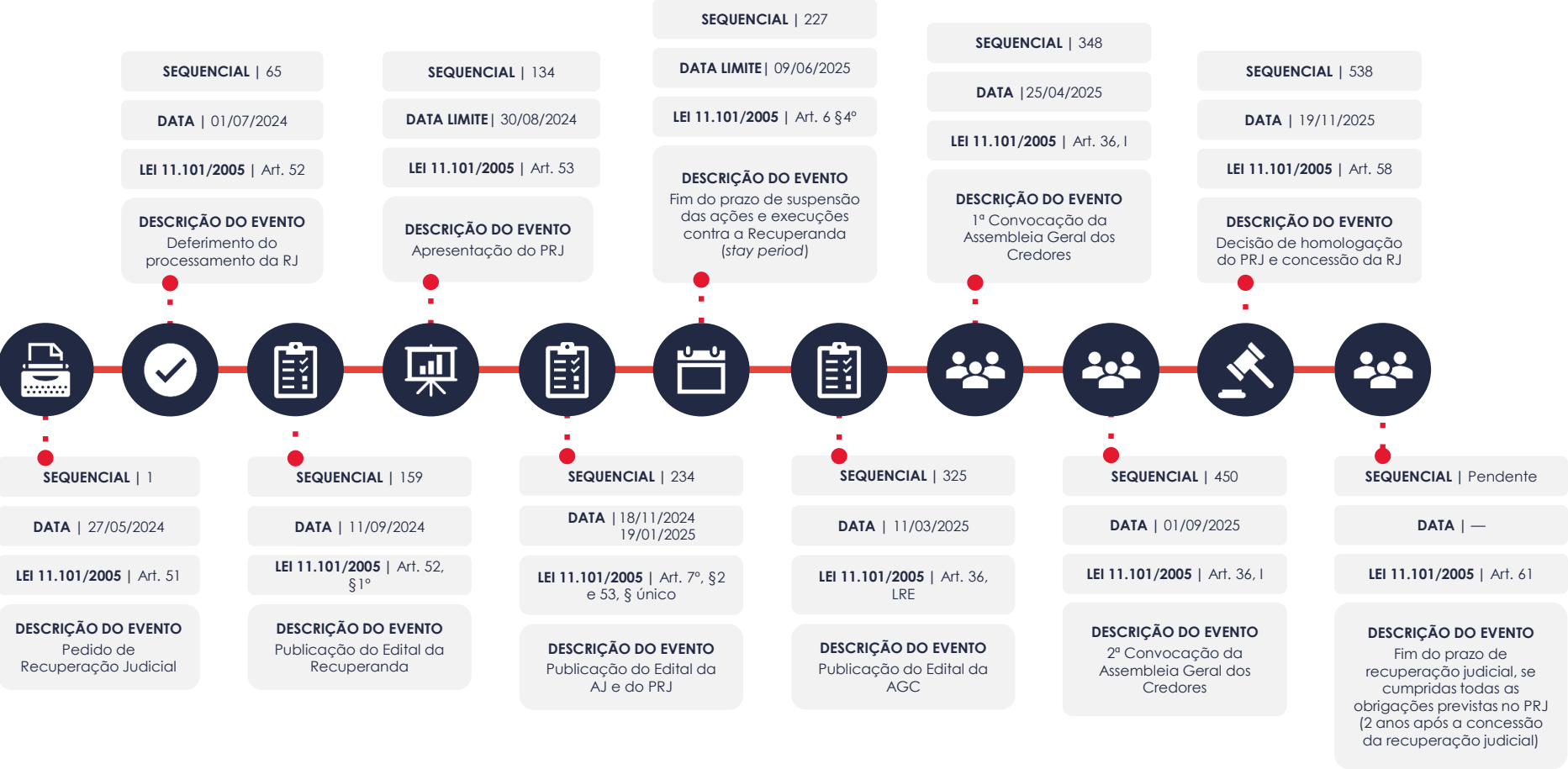
# 1. GLOSSÁRIO ONLINE

[www.valorconsultores.com.br](http://www.valorconsultores.com.br)

Para consulta do glossário online referente às informações operacionais e financeiras delineadas no presente Relatório Mensal de Atividades, acesse o link <https://www.valorconsultores.com.br/modelos>.



# 2. CRONOGRAMA PROCESSUAL



### 3. ACOMPANHAMENTO DO PLANO DE RECUPERAÇÃO JUDICIAL

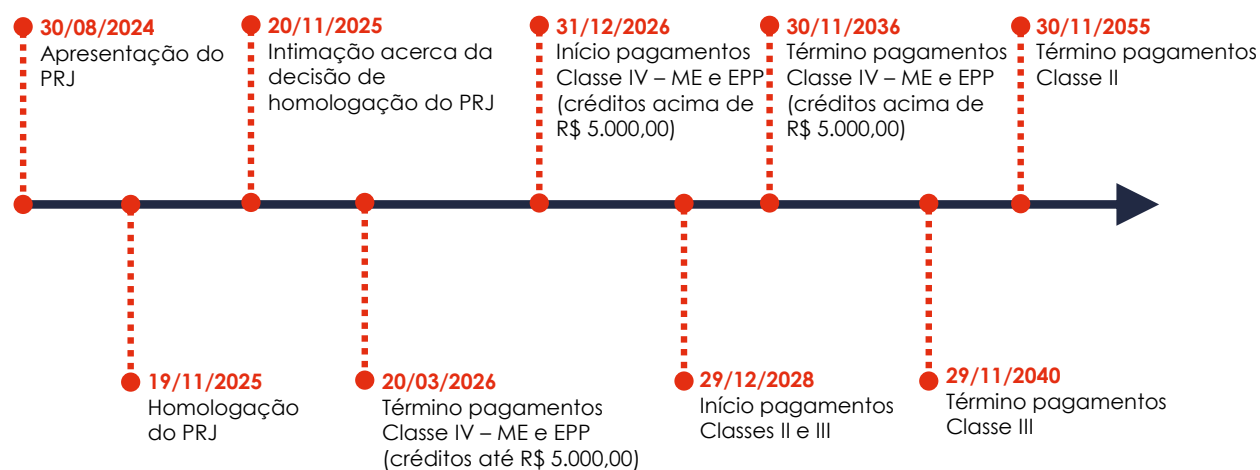
O Plano de Recuperação Judicial do Recuperando, homologado judicialmente pela decisão proferida no seq. 538, foi apresentado no mov. 134.2, contando com as cláusulas de pagamento abaixo resumidas:

CLASSE I - Trabalhista	CLASSE II – Garantia Legal		CLASSE III - Quirografários		CLASSE IV – ME e EPP	
Não há credores	PRAZO DE PAGAMENTO 324 meses		PRAZO DE PAGAMENTO 144 meses		PRAZO DE PAGAMENTO (i) Créditos até R\$ 5.000,00: 120 dias; (ii) Créditos acima de R\$ 5.000,00: 120 meses.	
	TERMO INICIAL EVENTO BASE Homologação do PRJ (seq. 538) DATA 19/11/2025		TERMO INICIAL EVENTO BASE Homologação do PRJ (seq. 538) DATA 19/11/2025		TERMO INICIAL EVENTO BASE (i) Intimação acerca da decisão de homologação do PRJ (seq. 539); (ii) Homologação do PRJ (seq. 538). DATA (i) 20/11/2025; (ii) 19/11/2025.	
	CARÊNCIA 36 meses	PRAZO TOTAL 30 anos	CARÊNCIA 36 meses	PRAZO TOTAL 15 anos	CARÊNCIA (ii) 12 meses	PRAZO TOTAL (i) 120 dias; (ii) 11 anos.
	PREVISÃO INÍCIO 29/12/2028 TÉRMINO 30/11/2055	SITUAÇÃO Em período de carência	PREVISÃO INÍCIO 29/12/2028 TÉRMINO 29/11/2040	SITUAÇÃO Em período de carência	PREVISÃO INÍCIO (i) 20/03/2026; (ii) 31/12/2026. TÉRMINO (i) 20/03/2026; (ii) 30/11/2036.	SITUAÇÃO Em período de carência



No tocante ao cumprimento do PRJ no decorrer do tempo, confira adiante as datas dos eventos mais relevantes.

Os comprovantes de pagamento encaminhados pelo Recuperando podem ser solicitados para consulta no endereço eletrônico da AJ (ajvilela@valorconsultores.com.br).



## 4. INFORMAÇÕES OPERACIONAIS

### 4.1. Constatação das Condições de Funcionamento

As informações que subsidiam o presente relatório foram coletadas pelo representante da AJ, Cleverson Marcel Colombo, durante reunião realizada por meio de videoconferência em 12/01/2026, com o produtor rural, Sr. João Paulo Roberto de Oliveira Vilela, que prestou as seguintes informações:

- Confirmou ter iniciado o preparo do solo nas propriedades da Fazenda Maria Joana e Sete Quedas, situadas no Município de Francisco Alves/PR, e que irá plantar a cultura de milho em vez de capim "mombaça", como havia noticiado anteriormente, em razão da maior previsibilidade na geração de recursos e no mercado.
- Terá uma equipe pequena para a colheita de mandioca, o que representará de 1 a 2 cargas de caminhão por semana e que acaba por gerar um pouco de renda.
- O produtor rural mantém moradia e trabalho nos EUA.
- Quanto à solução das alienações fiduciárias que têm como garantia a propriedade situada em Francisco Alves, vinculadas

www.valorconsultores.com.br

ao Itaú e ao Sicredi, relatou que o objetivo é promover a venda do imóvel para quitação dessas obrigações. Informou que há pelo menos três interessados, acreditando agora ter seguimento com o início do ano. Acrescentou que mantém conversações com o Itaú, contudo, no caso do Sicredi, a instituição prefere a litigiosidade.

Posteriormente, em 13/01/2026, o representante da AJ, Cleverson Marcel Colombo, realizou reunião com o auxiliar administrativo, Sr. Willian Francisco Muniz, por meio de videoconferência.

Na oportunidade, o preposto do Recuperando prestou as seguintes informações adicionais:

- Foi encaminhada relação das despesas de dezembro/2025, apurando-se custos de R\$ 209.455,08, o que engloba o pagamento de tributos e do ITR das propriedades rurais.
- Quanto aos recursos atualmente disponíveis em caixa, declarou serem de aproximadamente R\$ 50 mil.

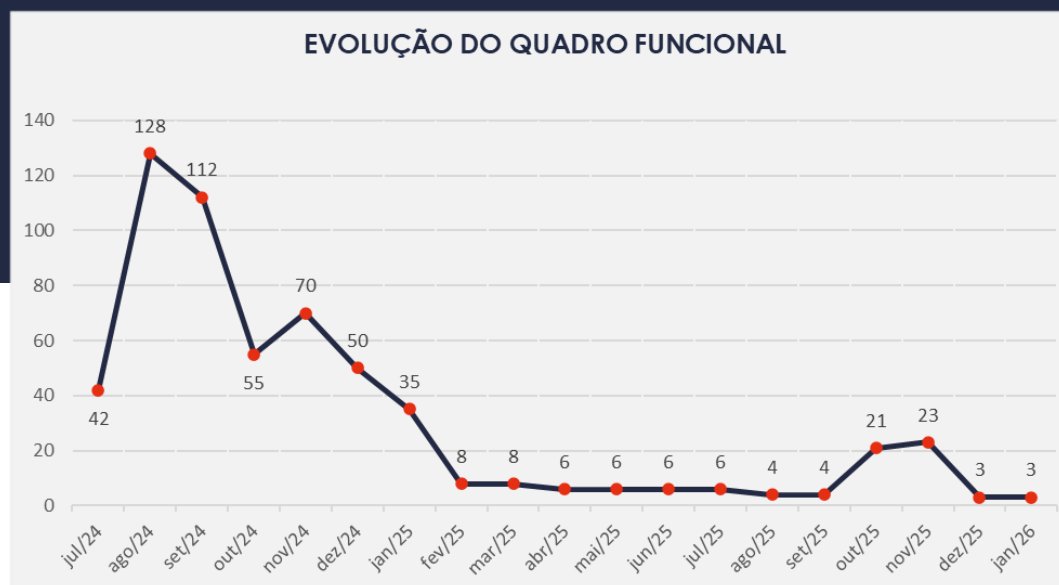




## 4.2. Quadro Funcional

Somada às informações prestadas no corrente mês, atualmente, o Recuperando conta com 03 empregados diretos. Além disso, foi informado que o custo mensal da folha é de R\$ 11 mil, além de outros 9 mil referentes a encargos, observando-se aumento em razão do 13º salário, estando todos os pagamentos em dia.

O comparativo que demonstra o progresso do quadro de funcionários, registrados ou não, da Recuperanda ao longo tempo, desde o seu pedido de Recuperação Judicial até os dias atuais, está estampado pelo gráfico abaixo:



### 4.3. Fotos da Vistoria

Francisco Alves/PR  
(Fazendas Maria  
Joana e Sete  
Quedas)



# 5. INFORMAÇÕES FINANCEIRAS

## 5.1. Balanço Patrimonial

A seguir, apresentamos os dados detalhados da composição dos Ativos e Passivos, bem como suas variações ocorridas no último trimestre.

www.valorconsultores.com.br

BALANÇO PATRIMONIAL	set/25	AV	out/25	AV	nov/25	AV	AH
ATIVO							
Ativo Circulante							
Caixa e Equivalentes de Caixa	502.234	1,4%	429.150	1,2%	421.863	1,2%	-1,7%
Clientes	0	0,0%	29.396	0,1%	0	0,0%	-100,0%
Outros Créditos	13.814.291	38,1%	13.859.540	38,2%	13.847.956	38,4%	-0,1%
Total do Ativo Circulante	14.316.525	39,5%	14.318.087	39,5%	14.269.819	39,5%	-0,3%
Ativo Não Circulante							
Investimentos	193.695	0,5%	193.695	0,5%	193.695	0,5%	0,0%
Imobilizado	21.751.112	60,0%	21.751.112	60,0%	21.631.112	59,9%	-0,6%
Total do Ativo Não Circulante	21.944.807	60,5%	21.944.807	60,5%	21.824.807	60,5%	-0,5%
TOTAL DO ATIVO	36.261.332	100,0%	36.262.894	100,0%	36.094.626	100,0%	-0,5%



### 5.1.1. Principais Movimentações do Ativo

**Caixa e Equivalentes de Caixa:** O grupo, composto por “Bancos” e “Aplicações de Liquidez Imediata”, demonstrou uma baixa de R\$ 7 mil de outubro a novembro de 2025, finalizando o período com um saldo de R\$ 421 mil.

**Clientes:** Este grupo apresentou entre o período de outubro a novembro uma redução total do seu saldo, equivalente a R\$ 29 mil.

**Outros Créditos:** Este grupo é composto por “Empréstimos a Receber”, “Adiantamentos a Terceiros”, “Outros Valores a Receber”, “Adiantamentos a Sócios” e “Tributos a Recuperar”. Juntas essas contas apresentaram uma queda de R\$ 11 mil, equivalente a 0,1%, de outubro a novembro de 2025. Destaca-se que esse decréscimo ocorreu principalmente em razão da segunda conta citada. Com saldo final de R\$ 13,8 milhões, o grupo encerrou o mês de novembro/25 representando 38,4% do ativo total.



BALANÇO PATRIMONIAL	set/25	AV	out/25	AV	nov/25	AV	AH
PASSIVO							
Passivo Circulante							
Empréstimos e Financiamentos	629.000	1,7%	629.000	1,7%	629.000	1,7%	0,0%
Fornecedores	3.096.925	8,5%	3.101.146	8,6%	3.123.384	8,7%	0,7%
Obrigações Trabalhistas e Previdenciárias	37.091	0,1%	34.822	0,1%	47.170	0,1%	35,5%
Obrigações Tributárias	32.906	0,1%	32.847	0,1%	11.195	0,0%	-65,9%
Outras Obrigações	4.638.758	12,8%	4.568.752	12,6%	4.385.619	12,2%	-4,0%
Total do Passivo Circulante	8.434.680	23,3%	8.366.567	23,1%	8.196.368	22,7%	-2,0%
Passivo Não Circulante							
Empréstimos e Financiamentos LP	1.760.071	4,9%	1.760.071	4,9%	36.473.861	101,1%	1972,3%
Credores Recuperação Judicial - RJ	71.293.750	196,6%	71.293.750	196,6%	32.225.944	89,3%	-54,8%
Total do Passivo Não Circulante	73.053.821	201,5%	73.053.821	201,5%	68.699.805	190,3%	-6,0%
Patrimônio Líquido							
Capital Subscrito	9.487.093	26,2%	9.487.093	26,2%	9.487.093	26,3%	0,0%
Capital a Integralizar	-9.293.398	-25,6%	-9.293.398	-25,6%	-9.293.398	-25,7%	0,0%
Lucros e/ou Prejuízos Acumulados	-50.076.464	-138,1%	-50.076.464	-138,1%	-50.076.464	-138,7%	0,0%
Lucros/Prejuízo do Exercício	-432.162	-1,2%	-362.488	-1,0%	-341.968	-0,9%	-5,7%
Ajustes de Exercícios Anteriores	5.087.762	14,0%	5.087.762	14,0%	9.423.190	26,1%	85,2%
Total do Patrimônio Líquido	-45.227.169	-124,7%	-45.157.495	-124,5%	-40.801.547	-113,0%	-9,6%
TOTAL DO PASSIVO	36.261.332	100,0%	36.262.894	100,0%	36.094.626	100,0%	-0,5%

### 5.1.2. Principais Movimentações do Passivo

**Obrigações Trabalhistas e Previdenciárias:** No período de análise, observou-se um aumento de R\$ 12 mil em comparação ao mês anterior. Assim, o grupo encerrou o mês de novembro/25 com um montante de R\$ 47 mil.

**Outras Obrigações:** O grupo, composto por “Adiantamentos de Clientes”, “Contas Correntes”, “Contas a Pagar” e “Outros Débitos”, registrou um saldo de R\$ 4,3 milhões em novembro/25, representando 12,2% do total do passivo. Entre outubro e novembro de 2025, houve uma baixa de R\$ 183 mil, equivalente a 4%, ocorrida, principalmente, na primeira conta citada.

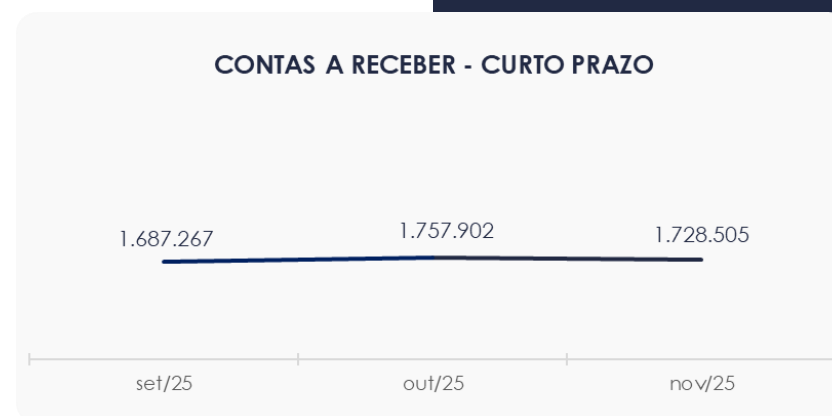
**Empréstimos e Financiamentos a Longo Prazo:** Entre outubro e novembro de 2025, registrou-se um crescimento de R\$ 34,7 milhões. Essa variação decorreu, principalmente, da transferência de parte dos saldos anteriormente classificados no grupo de “Credores Recuperação Judicial”. Desse modo, o período analisado encerrou com saldo total de R\$ 36,4.



## 5.2. Contas a Receber

As contas a receber com vencimentos a curto prazo totalizaram R\$ 1,7 milhão em novembro/25. Composta por "Empréstimos a Receber" e "Outros Valores a Receber", demonstraram movimentação negativa de R\$ 29 mil no período de outubro a novembro de 2025.

Observa-se que não houve contas a receber no longo prazo durante o período de análise.

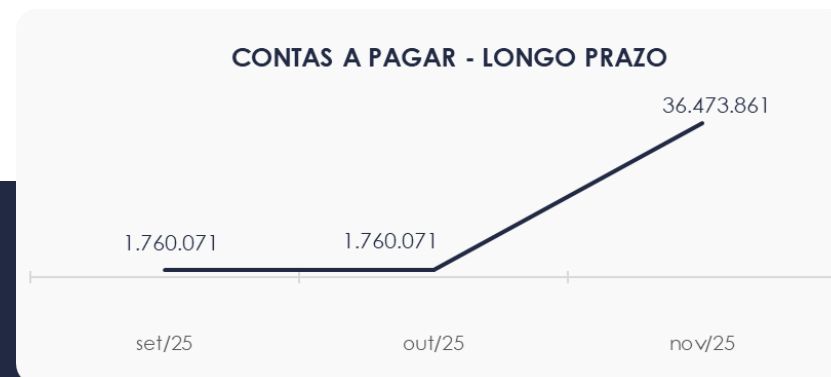


### 5.3. Contas a Pagar

As contas a pagar com vencimento a curto prazo registraram um decréscimo de R\$ 70 mil em novembro/25. Os maiores volumes desse grupo estão em "Fornecedores" e "Outros Débitos", que representam 39,1% e 31,7%, respectivamente, do saldo total de R\$ 7,9 milhões.



Os valores a pagar de longo prazo, conforme ilustrado no gráfico abaixo, demonstraram aumento de R\$ 34,7 milhões no período de análise, por conta da transferência de parte dos saldos anteriormente classificados no grupo de "Credores Recuperação Judicial". Em novembro/25, o saldo foi de R\$ 36,4 milhões, composto exclusivamente por empréstimos e financiamentos.



## 5.4. Investimentos

No mês de novembro/25, o grupo composto por "Participações Permanentes em Outras Sociedades" apresentou saldo de R\$ 193 mil, referente à integralização de capital social realizado pela pessoa física na pessoa jurídica.

[www.valorconsultores.com.br](http://www.valorconsultores.com.br)





## 5.5. Imobilizado

Em novembro/25, este grupo apresentou um saldo de R\$ 21,6 milhões, com uma redução de R\$ 120 mil no período de análise. Destaca-se que essa baixa refere-se a venda de um veículo devidamente autorizada, conforme decisão de seq. 511.

Abaixo, encontra-se o quadro demonstrativo da composição do Imobilizado:

IMOBILIZADO	set/25	out/25	nov/25	AV	Variação
Imóveis	3.977.724	3.977.724	3.977.724	18,4%	0
Bens em Operação	16.028.564	16.028.564	15.908.564	73,5%	-120.000
Imobilizado em Andamento	1.744.824	1.744.824	1.744.824	8,1%	0
<b>TOTAL</b>	<b>21.751.112</b>	<b>21.751.112</b>	<b>21.631.112</b>	<b>100,0%</b>	<b>-120.000</b>



## 6. ANÁLISE DE RESULTADOS

Com base nas demonstrações financeiras recebidas, foi analisada a demonstração de resultados do Recuperando para o mês de novembro/25, na qual foi registrado um **lucro líquido** de R\$ 20 mil.

No acumulado de 2025, o produtor rural obteve um faturamento de R\$ 1,7 milhão, mas apresentou um prejuízo de R\$ 341 mil.

[www.valorconsultores.com.br](http://www.valorconsultores.com.br)

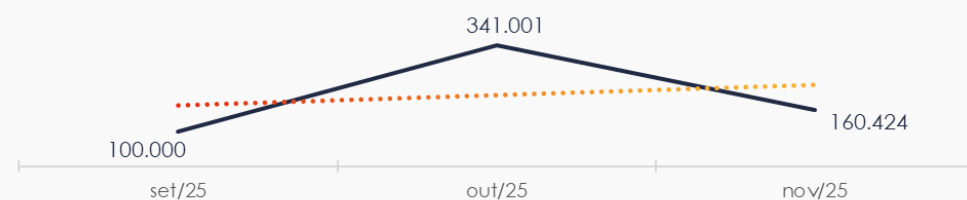
DRE	set/25	out/25	AV	nov/25	AV	AH	Acum. 2024	Acum. 2025
RECEITAS OPERACIONAIS BRUTAS	100.000	341.001	100,0%	160.424	100,0%	-53,0%	26.564.577	1.735.834
( - ) Deduções das receitas	-34.475	-3.650	-1,1%	-3.650	-2,3%	0,0%	-117.100	-96.728
( = ) Receitas líquidas	65.525	337.351	98,9%	156.774	97,7%	-53,5%	26.447.477	1.639.107
( - ) Custos das Vendas e Serviços	-29.844	-211.361	-62,0%	-60.554	-37,7%	-71,4%	-27.315.194	-1.231.859
( = ) Lucro bruto	35.682	125.990	36,9%	96.220	60,0%	-23,6%	-867.717	407.248
( - ) Despesas operacionais	-82.922	-55.050	-16,1%	-74.163	-46,2%	34,7%	-2.471.640	-755.938
( = ) EBITDA	-47.240	70.941	20,8%	22.057	13,7%	-68,9%	-3.339.357	-348.690
( - ) Encargos financeiros líquidos	2.000	-1.267	-0,4%	-1.537	-1,0%	21,3%	-1.558.553	6.723
( = ) Resultado antes do RNO	-45.241	69.674	20,4%	20.520	12,8%	-70,5%	-4.897.911	-341.968
( + / - ) RNO	0	0	0,0%	0	0,0%	0,0%	0	0
( = ) Resultado antes do IR e CS	-45.241	69.674	20,4%	20.520	12,8%	-70,5%	-4.897.911	-341.968
( - ) IR e CS	0	0	0,0%	0	0,0%	0,0%	0	0
( = ) RESULTADO LÍQUIDO DO EXERCÍCIO	-45.241	69.674	20,4%	20.520	12,8%	-70,5%	-4.897.911	-341.968



## 6.1. Análise de Faturamento

O quadro de obtenção de receitas do trimestre revela que, em novembro/25, a receita totalizou R\$ 160 mil, sendo R\$ 60 mil originada da venda de mandioca e R\$ 100 mil de arrendamento de imóveis.

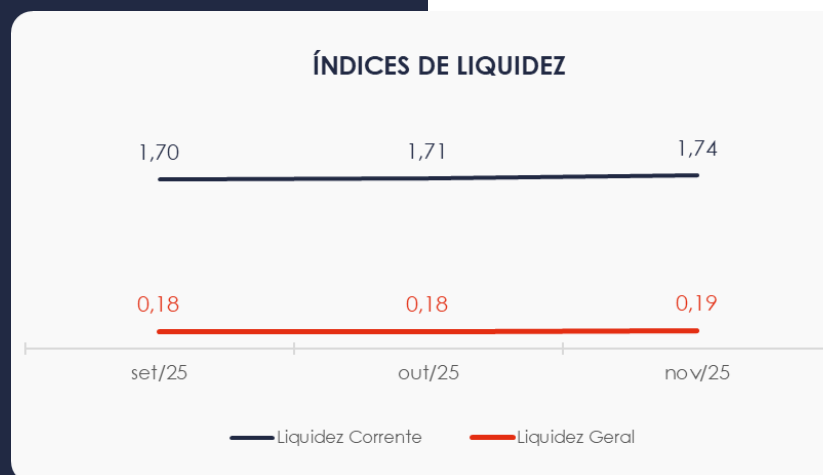
EVOLUÇÃO DAS RECEITAS OPERACIONAIS



## 6.2. Índices de Liquidez

O **índice de liquidez geral** do Recuperando demonstrou aumento no último mês do trimestre, finalizando em 0,19. Isso indica que a empresa ainda **não possui** ativos suficientes para cobrir suas dívidas de curto e longo prazo, com uma capacidade de pagamento de **R\$ 0,19** para cada **R\$ 1,00** de dívida.

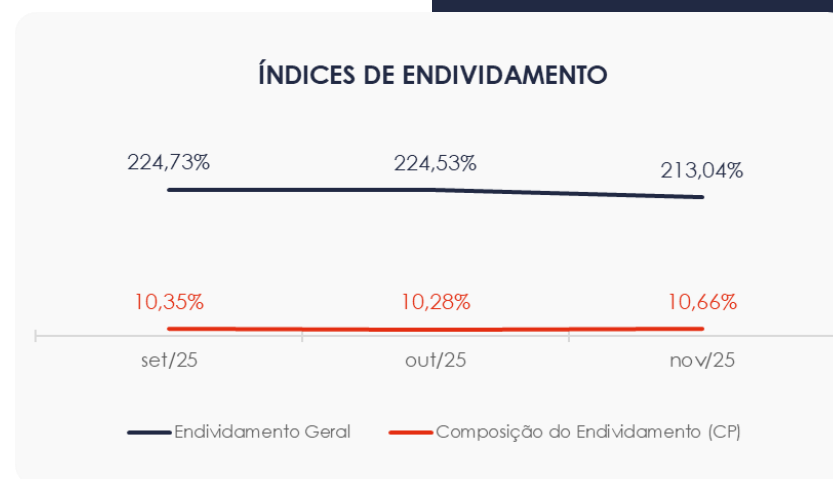
Por outro lado, o **índice de liquidez corrente**, que avalia a capacidade de pagamento das dívidas de curto prazo, apresentou um indicador favorável de **R\$ 1,74**.



# 7. ENDIVIDAMENTO

## 7.1. Endividamento Total

No mês em análise, o endividamento do produtor rural totalizou R\$ 76,8 milhões, o que corresponde a 213,04% do ativo. Além disso, as dívidas com vencimento a curto prazo representaram 10,66% do endividamento total em novembro/25.



## 7.2. Endividamento Sujeito a Recuperação Judicial

Em relação aos credores sujeitos aos efeitos do PRJ, verifica-se que o Recuperando apresenta montante alocado de R\$ 32,2 milhões, sendo a maior parte desse valor concentrada na “Classe II – Crédito de Garantia Real”.

Ressalta-se que a redução de R\$ 39 milhões, entre outubro e novembro de 2025, decorreu da realocação de saldos, de modo a adequar o saldo desse grupo à relação de credores apresentada pela AJ.

Credores Recuperação Judicial - RJ	set/25	out/25	nov/25	AV
Classe I - Trabalhistas	41.709	41.709	0	0,0%
Classe II - Crédito de Garantia Real	62.189.283	62.189.283	25.234.996	78,3%
Classe III - Créditos Quirografários	8.872.054	8.872.054	6.883.717	21,4%
Classe IV - Créditos ME/EPP	190.704	190.704	107.231	0,3%
<b>TOTAL</b>	<b>71.293.750</b>	<b>71.293.750</b>	<b>32.225.944</b>	<b>100,0%</b>



## 8. FLUXO DE CAIXA

Para melhor compreensão, apresenta-se ao lado a demonstração do fluxo de caixa do Recuperando, elaborada pelo método direto, referente ao último trimestre.

www.valorconsultores.com.br

DEMONSTRAÇÃO DO FLUXO DE CAIXA	set/25	out/25	nov/25
<b>ATIVIDADES OPERACIONAIS</b>			
Movimentação de clientes a receber	100.000	311.605	189.820
Movimentação de outros créditos	-899	-45.249	11.584
Movimentação de fornecedores	-31.729	-207.140	-38.316
Movimentação de tributos	-7.655	-3.709	-25.303
Movimentação de despesas e outras obrig.	-254.101	-128.591	-246.485
<b>Fluxo das atividades operacionais</b>	<b>-194.384</b>	<b>-73.084</b>	<b>-108.699</b>
<b>ATIVIDADES DE INVESTIMENTOS</b>			
Movimentação de investimentos	0	0	0
Movimentação de imobilizado	0	0	120.000
Movimentação de intangível	0	0	0
<b>Fluxo das atividades de investimentos</b>	<b>0</b>	<b>0</b>	<b>120.000</b>
<b>ATIVIDADES DE FINANCIAMENTOS</b>			
Movimentação de empr. e financ.	0	0	34.713.790
<b>Fluxo das atividades de financiamento</b>	<b>0</b>	<b>0</b>	<b>34.713.790</b>
<b>ATIVIDADES DE CREDORES RJ</b>			
Movimentação de credores RJ	0	0	-39.067.806
<b>Fluxo das atividades de credores RJ</b>	<b>0</b>	<b>0</b>	<b>-71.293.750</b>
<b>ATIVIDADES DE PATRIMÔNIO LÍQUIDO</b>			
Movimentação de patrimônio líquido	-3.375	0	4.335.428
<b>Fluxo das atividades de patrimônio líquido</b>	<b>-3.375</b>	<b>0</b>	<b>4.335.428</b>
<b>Variação líquida do caixa</b>	<b>-197.759</b>	<b>-73.084</b>	<b>-7.287</b>



## 8.1. Principais Fontes de Entrada

As fontes de receitas no período foram relacionadas a recebimentos de clientes, outros créditos e movimentações de imobilizado, empréstimos e financiamentos e patrimônio líquido, esse último referente a ajustes de exercícios anteriores.

Com isso, o total de entradas no período alcançou R\$ 39,3 milhões.

## 8.2. Principais Saídas

As saídas de caixa que contribuíram para o saldo negativo no período incluíram pagamentos a fornecedores, tributos e movimentações de outras obrigações e credores RJ, totalizando R\$ 39,3 milhões.

Dessa forma, sem outras movimentações, a variação do saldo final do caixa financeiro do Recuperando foi negativo em R\$ 7 mil.







## MARINGÁ/PR

Av. Duque de Caxias, nº 882  
Edifício New Tower Plaza  
Torre II, 6º Andar, Sala 603  
Zona 07 - CEP 87020-025

**+55 44 3041-4882**

## CURITIBA/PR

Av. Cândido de Abreu, nº 470  
Edifício Neo Business  
6º Andar, Sala 604  
Centro Cívico - CEP 80530-000

**+55 41 3044-5299**

## SÃO PAULO/SP

Av. Paulista, nº 2300  
Edifício São Luís Gonzaga  
Andar Pilotis  
Bela Vista - CEP 01310-300

**+55 11 2847-4958**



Documento assinado digitalmente, conforme MP nº 2.200-2/2001, Lei nº 11.419/2006, resolução do Projudi, do TJPR/OE  
Validação deste em <https://projudi.tjpr.jus.br/projudi/> - Identificador: PJ8KT B6RQ8 UNJP3 6KGR3