



Outubro/2025

# 18º RELATÓRIO MENSAL DE ATIVIDADES

CEIT – CENTRO DE ENGENHARIA E INOVAÇÃO TECNOLÓGICA LTDA  
CEITEP – CENTRO DE EDUCAÇÃO E INOVAÇÃO TÉCNICO PROFISSIONAL LTDA



Documento assinado digitalmente, conforme MP nº 2.200-2/2001, Lei nº 11.419/2006, resolução do Projudi, do TJPR/OE  
Validação deste em <https://projudi.tjpr.jus.br/projudi/> - Identificador: PJ66N BZPWB 7PB53 XHNLK



Administradora Judicial  
ajfeitep@valorconsultores.com.br

RECUPERAÇÃO JUDICIAL N. 0000739-61.2024.8.16.0017  
3ª VARA CÍVEL E EMPRESARIAL REGIONAL DE MARINGÁ/PR



Documento assinado digitalmente, conforme MP nº 2.200-2/2001, Lei nº 11.419/2006, resolução do Projudi, do TJPR/OE  
Validação deste em <https://projudi.tjpr.jus.br/projudi/> - Identificador: PJ66N BZPWB 7PB53 XHNLK

# SUMÁRIO

|  |           |  |           |
|--|-----------|--|-----------|
| <b>1. Glossário Online.....</b>                      | <b>4</b>  | 5.3. Contas a Pagar.....                               | 17        |
| <b>2. Cronograma Processual.....</b>                 | <b>5</b>  | 5.4. Imobilizado e Intangível.....                     | 18        |
| <b>3. Acompanhamento do PRJ.....</b>                 | <b>6</b>  | 5.5. Investimentos.....                                | 19        |
| <b>4. Informações Operacionais.....</b>              | <b>8</b>  | <b>6. Análise de Resultados.....</b>                   | <b>20</b> |
| 4.1. Constatação das Condições de Funcionamento..... | 8         | 6.1. Análise do Faturamento.....                       | 21        |
| 4.2. Quadro Funcional.....                           | 9         | 6.2. Índices de Liquidez.....                          | 22        |
| 4.3. Fotos da Vistoria.....                          | 11        | <b>7. Endividamento.....</b>                           | <b>23</b> |
| <b>5. Informações Financeiras.....</b>               | <b>12</b> | 7.1. Endividamento Total.....                          | 23        |
| 5.1. Balanço Patrimonial Consolidado.....            | 12        | 7.2. Endividamento Sujeito a Recuperação Judicial..... | 24        |
| 5.1.1. Principais Movimentações do Ativo.....        | 13        | <b>8. Fluxo de Caixa.....</b>                          | <b>25</b> |
| 5.1.2. Principais Movimentações do Passivo.....      | 14        | 8.1. Principais Fontes de Entrada.....                 | 26        |
| 5.2. Contas a Receber.....                           | 16        | 8.2. Principais Saídas.....                            | 26        |



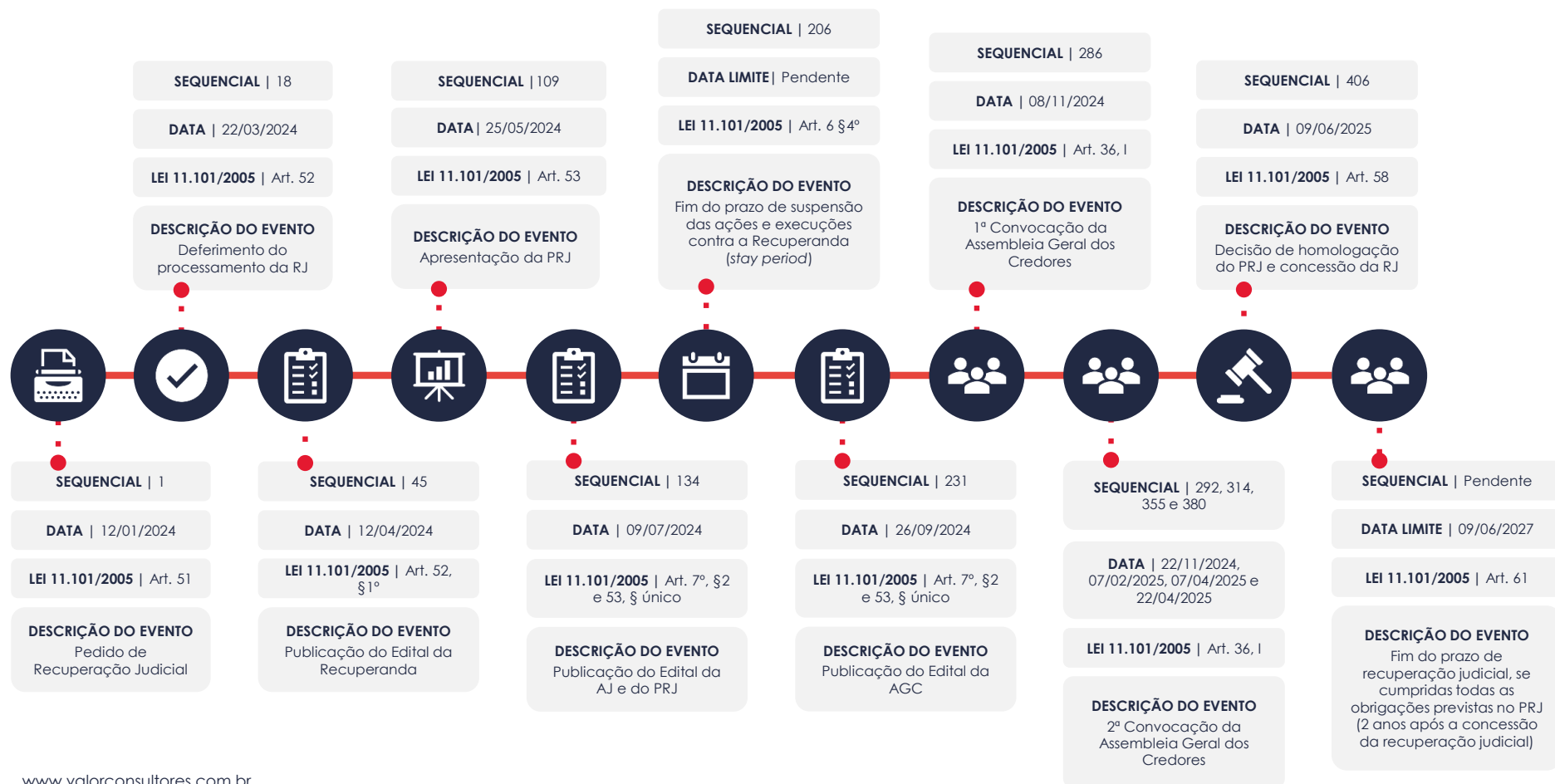
# 1. GLOSSÁRIO ONLINE

[www.valorconsultores.com.br](http://www.valorconsultores.com.br)

Para consulta do glossário online referente às informações operacionais e financeiras delineadas no presente Relatório Mensal de Atividades, acesse o link <https://www.valorconsultores.com.br/modelos>.



## 2. CRONOGRAMA PROCESSUAL



### 3. ACOMPANHAMENTO DO PLANO DE RECUPERAÇÃO JUDICIAL

O Plano de Recuperação Judicial das Recuperandas, homologado judicialmente pela decisão de seq. 406, foi apresentado no mov. 109.2 e modificado no mov. 353.2, contando com as cláusulas de pagamento abaixo resumidas:

| CLASSE I - Trabalhista  |  | CLASSE II – Garantia Legal   |  | CLASSE III - Quirografários  |   | CLASSE IV – ME e EPP   |  |
|---|--|--|--|--|---|--|--|
| <b>PRAZO DE PAGAMENTO</b><br>Até 150 salários mínimos – 12 meses<br>Acima de 150 salários mínimos – 180 meses |  | <b>PRAZO DE PAGAMENTO</b><br>180 meses   |  | <b>PRAZO DE PAGAMENTO</b><br>180 meses   |   | <b>PRAZO DE PAGAMENTO</b><br>204 meses   |  |
| <b>TERMO INICIAL</b><br><b>EVENTO BASE</b><br>Decisão de homologação do PRJ (seq. 406)                        |  | <b>TERMO INICIAL</b><br><b>EVENTO BASE</b><br>Decisão de homologação do PRJ (seq. 406) |  | <b>TERMO INICIAL</b><br><b>EVENTO BASE</b><br>Decisão de homologação do PRJ (seq. 406) |   | <b>TERMO INICIAL</b><br><b>EVENTO BASE</b><br>Decisão de homologação do PRJ (seq. 406) |  |
| <b>DATA</b><br>09/06/2025   |  | <b>DATA</b><br>09/06/2025  |  | <b>DATA</b><br>09/06/2025  |   | <b>DATA</b><br>09/06/2025  |  |
| <b>CARÊNCIA</b><br>—  | <b>PRAZO TOTAL</b><br>12 meses                 | <b>CARÊNCIA</b><br>24 meses  | <b>PRAZO TOTAL</b><br>17 anos                  | <b>CARÊNCIA</b><br>24 meses  | <b>PRAZO TOTAL</b><br>17 anos             | <b>CARÊNCIA</b><br>36 meses  | <b>PRAZO TOTAL</b><br>20 anos                  |
| <b>PREVISÃO</b><br><b>INÍCIO</b><br>25/07/2025<br><br><b>TÉRMINO</b><br>27/07/2026                            | <b>SITUAÇÃO</b><br>Não há credores habilitados | <b>PREVISÃO</b><br><b>INÍCIO</b><br>24/06/2027<br><br><b>TÉRMINO</b><br>24/06/2042     | <b>SITUAÇÃO</b><br>Não há credores habilitados | <b>PREVISÃO</b><br><b>INÍCIO</b><br>24/06/2027<br><br><b>TÉRMINO</b><br>24/06/2042     | <b>SITUAÇÃO</b><br>Em período de carência | <b>PREVISÃO</b><br><b>INÍCIO</b><br>17/07/2028<br><br><b>TÉRMINO</b><br>17/07/2045     | <b>SITUAÇÃO</b><br>Não há credores habilitados |



No tocante ao cumprimento do PRJ no decorrer do tempo, confira adiante as datas dos eventos mais relevantes.

Os comprovantes de pagamento encaminhados pelas Recuperandas podem ser solicitados para consulta no endereço eletrônico da AJ (ajfeitep@valorconsultores.com.br).



## 4. INFORMAÇÕES OPERACIONAIS

### 4.1. Constatação das Condições de Funcionamento

As informações que subsidiam o presente relatório foram coletadas pelos representantes da AJ, Cleverson Marcel Colombo e Júlio Gonçalves Neto, através de vistoria realizada em 27/10/2025 na sede das Recuperandas, localizada na Av. Paranaíba, nº 1164, Maringá/PR, contando com o acompanhamento da administradora e sócia, Sra. Lucinéia de Caires Bressani Roschildt.

Durante a realização da vistoria no Campus I, foi constatado pelos representantes da AJ o normal funcionamento da unidade, com funcionários nos diversos setores da empresa. Destaca-se que as aulas da faculdade ocorrem no período noturno, enquanto as do colégio cívico-militar acontecem pela manhã.

Ato contínuo, a Sra. Lucinéia prestou as seguintes informações:

- No período, está sendo realizada a captação de alunos, conduzida por ela própria e pela equipe comercial interna da instituição.
- Há diversas ações comerciais em andamento, como panfletagem e concurso de bolsas, cujos resultados têm sido positivos e dentro das metas esperadas.

[www.valorconsultores.com.br](http://www.valorconsultores.com.br)

- O foco atual é tanto na captação de novos alunos quanto na revisão e redução dos custos operacionais.
- Uma das principais despesas da operação é a locação do Campus I (imóvel sede), no valor de R\$ 97 mil, que acrescido do IPTU, totaliza aproximadamente R\$ 105 mil mensais, cujo pagamento tem sido realizado com dificuldade.
- No Campus II, está sendo utilizado apenas um pequeno espaço destinado às atividades do curso de Agronomia, sem incidência de custo com locação.
- O faturamento obtido em setembro/2025 foi de R\$ 713.598,34 na Ceitep e de R\$ 14.208,00 na Ceit, totalizando R\$ 727.598,34.
- O número atual de alunos matriculados é de 1.186, sendo 114 no Colégio Cívico Militar, 810 na Faculdade e 262 na Pós-Graduação (EAD).





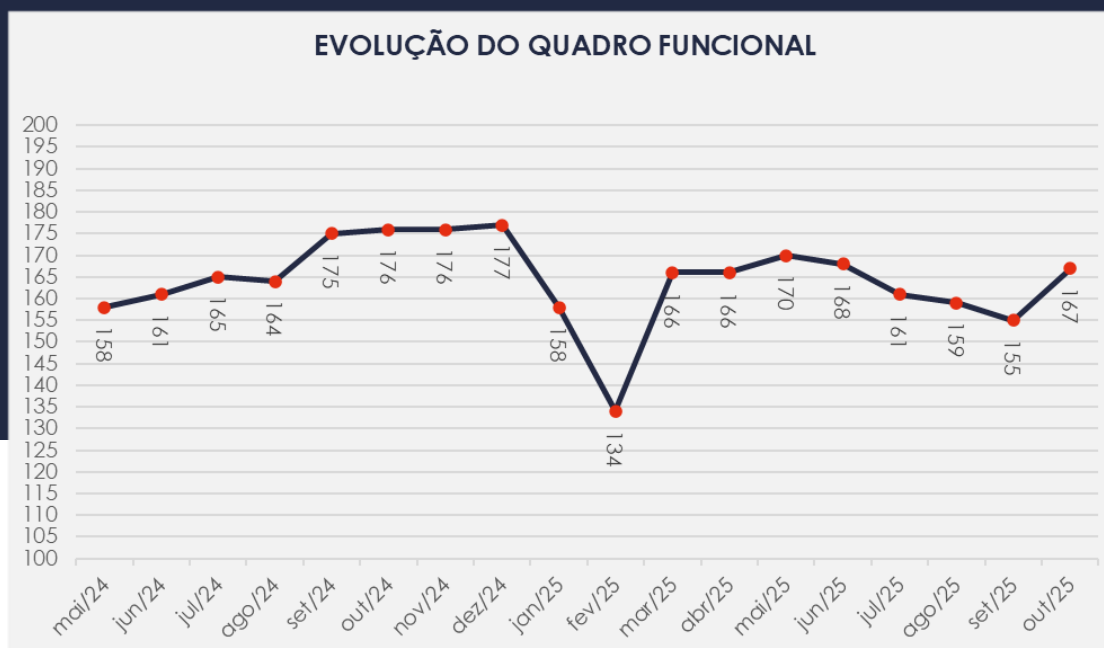
## 4.2. Quadro Funcional

Pelas informações prestadas no corrente mês, atualmente as Recuperandas contam com 167 funcionários, dos quais 147 são empregados diretos e 20 prestam serviços de modo terceirizado, na forma ilustrada ao lado:


Destacou-se, ainda, que os salários e demais remunerações vêm sendo pagos regularmente. Quanto ao FGTS, foi informado que os recolhimentos não estão sendo realizados, ressaltando que está sendo estudado um fluxo financeiro para a regularização dos pagamentos.



O comparativo que demonstra o progresso do quadro de funcionários, registrados ou não, das Recuperandas ao longo tempo, desde o seu pedido de Recuperação Judicial até os dias atuais, está estampado pelo gráfico abaixo:



### 3.3. Fotos da Vistoria FEITEP – CAMPUS I



www.valorconsultores.com.br

11



Documento assinado digitalmente, conforme MP nº 2.200-2/2001, Lei nº 11.419/2006, resolução do Projudi, do TJPR/OE  
Validação deste em <https://projudi.tjpr.jus.br/projudi/> - Identificador: PJ66N BZPWB 7PB53 XHNLK

# 5. INFORMAÇÕES FINANCEIRAS

## 5.1. Balanço Patrimonial Consolidado

A seguir, apresentamos os dados detalhados sobre a composição dos Ativos e Passivos, bem como as variações ocorridas no último trimestre.

www.valorconsultores.com.br

| BALANÇO PATRIMONIAL                  | jun/25           | AV            | jul/25           | AV            | ago/25           | AV            | AH           |
|--------------------------------------|------------------|---------------|------------------|---------------|------------------|---------------|--------------|
| <b>ATIVO</b>                         |                  |               |                  |               |                  |               |              |
| <b>Ativo Circulante</b>              |                  |               |                  |               |                  |               |              |
| Caixa e Equivalentes a Caixa         | 141.239          | 1,8%          | 143.388          | 1,8%          | 132.908          | 1,7%          | -7,3%        |
| Clientes                             | 10.622           | 0,1%          | 0                | 0,0%          | 0                | 0,0%          | 0,0%         |
| Créditos                             | 2.137.328        | 27,5%         | 2.137.328        | 27,5%         | 2.148.328        | 27,7%         | 0,5%         |
| Adiantamentos                        | 101.276          | 1,3%          | 99.029           | 1,3%          | 92.865           | 1,2%          | -6,2%        |
| Tributos a Recuperar                 | 197.702          | 2,5%          | 197.702          | 2,5%          | 197.702          | 2,6%          | 0,0%         |
| <b>Total do Ativo Circulante</b>     | <b>2.588.167</b> | <b>33,3%</b>  | <b>2.577.447</b> | <b>33,2%</b>  | <b>2.571.802</b> | <b>33,2%</b>  | <b>-0,2%</b> |
| <b>Ativo Não Circulante</b>          |                  |               |                  |               |                  |               |              |
| Outros Créditos                      | 449.094          | 5,8%          | 449.094          | 5,8%          | 449.094          | 5,8%          | 0,0%         |
| Investimentos                        | 735.289          | 9,5%          | 741.375          | 9,6%          | 735.945          | 9,5%          | -0,7%        |
| Imobilizado                          | 3.977.943        | 51,2%         | 3.977.943        | 51,3%         | 3.977.943        | 51,3%         | 0,0%         |
| Intangível                           | 15.469           | 0,2%          | 15.469           | 0,2%          | 15.469           | 0,2%          | 0,0%         |
| <b>Total do Ativo Não Circulante</b> | <b>5.177.795</b> | <b>66,7%</b>  | <b>5.183.881</b> | <b>66,8%</b>  | <b>5.178.451</b> | <b>66,8%</b>  | <b>-0,1%</b> |
| <b>TOTAL DO ATIVO</b>                | <b>7.765.962</b> | <b>100,0%</b> | <b>7.761.328</b> | <b>100,0%</b> | <b>7.750.254</b> | <b>100,0%</b> | <b>-0,1%</b> |



### 5.1.1. Principais Movimentações do Ativo

**Caixa e Equivalentes a Caixa:** Em agosto/25, este grupo apresentou um saldo de R\$ 132 mil, o que representa 1,7% do ativo total. Observa-se uma queda de R\$ 10 mil em comparação com julho/25.

**Créditos:** Este grupo, composto por "Títulos a Receber", "Cheques em Cobrança", "Conta Corrente dos Sócios" e "Empréstimos a Receber", demonstrou no período de julho a agosto de 2025 um aumento de R\$ 11 mil, equivalente a 0,5%. Destaca-se que essa variação ocorreu exclusivamente na última conta citada.

**Adiantamentos:** No mês de agosto/25, este grupo apresentou um saldo de R\$ 92 mil. Em comparação com julho/25, houve uma baixa de R\$ 6 mil, equivalente a 6,2%, principalmente devido aos adiantamentos a fornecedores.



| BALANÇO PATRIMONIAL                       | jun/25             | AV             | jul/25             | AV             | ago/25             | AV             | AH           |
|---|--------------------|----------------|--------------------|----------------|--------------------|----------------|--------------|
| <b>PASSIVO</b>                            |                    |                |                    |                |                    |                |              |
| <b>Passivo Circulante</b>                 |                    |                |                    |                |                    |                |              |
| Empréstimos e Financiamentos              | 4.509.523          | 58,1%          | 4.600.224          | 59,3%          | 4.591.652          | 59,2%          | -0,2%        |
| Fornecedores                              | 337.449            | 4,3%           | 329.654            | 4,2%           | 318.403            | 4,1%           | -3,4%        |
| Obrigações Trabalhistas e Previdenciárias | 1.074.757          | 13,8%          | 1.283.432          | 16,5%          | 1.347.728          | 17,4%          | 5,0%         |
| Obrigações Tributárias                    | 329.536            | 4,2%           | 475.341            | 6,1%           | 531.151            | 6,9%           | 11,7%        |
| Outras Obrigações                         | 356.930            | 4,6%           | 409.002            | 5,3%           | 485.452            | 6,3%           | 18,7%        |
| Adiantamentos                             | 45.401             | 0,6%           | 176.057            | 2,3%           | 161.061            | 2,1%           | -8,5%        |
| Dívidas - Recuperação Judicial - RJ       | 15.782.993         | 203,2%         | 15.782.993         | 203,4%         | 15.782.993         | 203,6%         | 0,0%         |
| <b>Total do Passivo Circulante</b>        | <b>22.436.589</b>  | <b>288,9%</b>  | <b>23.056.701</b>  | <b>297,1%</b>  | <b>23.218.439</b>  | <b>299,6%</b>  | <b>0,7%</b>  |
| <b>Passivo Não Circulante</b>             |                    |                |                    |                |                    |                |              |
| Empréstimos e Financiamentos LP           | 1.064.334          | 13,7%          | 1.064.334          | 13,7%          | 1.064.334          | 13,7%          | 0,0%         |
| Obrigações Tributárias                    | 4.042.851          | 52,1%          | 3.878.124          | 50,0%          | 3.878.124          | 50,0%          | 0,0%         |
| <b>Total do Passivo Não Circulante</b>    | <b>5.107.185</b>   | <b>65,8%</b>   | <b>4.942.458</b>   | <b>63,7%</b>   | <b>4.942.458</b>   | <b>63,8%</b>   | <b>0,0%</b>  |
| <b>Patrimônio Líquido</b>                 |                    |                |                    |                |                    |                |              |
| Capital Social                            | 466.752            | 6,0%           | 466.752            | 6,0%           | 466.752            | 6,0%           | 0,0%         |
| Lucros e/ou Prejuízos Acumulados          | -8.230.252         | -106,0%        | -8.230.252         | -106,0%        | -8.230.252         | -106,2%        | 0,0%         |
| Lucros/Prejuízo do Exercício              | -1.652.098         | -21,3%         | -2.112.118         | -27,2%         | -2.284.930         | -29,5%         | 8,2%         |
| Ajustes de Exercícios Anteriores          | -10.362.213        | -133,4%        | -10.362.213        | -133,5%        | -10.362.213        | -133,7%        | 0,0%         |
| <b>Total do Patrimônio Líquido</b>        | <b>-19.777.812</b> | <b>-254,7%</b> | <b>-20.237.831</b> | <b>-260,8%</b> | <b>-20.410.644</b> | <b>-263,4%</b> | <b>0,9%</b>  |
| <b>TOTAL DO PASSIVO</b>                   | <b>7.765.962</b>   | <b>100,0%</b>  | <b>7.761.328</b>   | <b>100,0%</b>  | <b>7.750.254</b>   | <b>100,0%</b>  | <b>-0,1%</b> |

www.valorconsultores.com.br

## 5.1.2. Principais Movimentações do Passivo

### Empréstimos e Financiamentos a Curto e Longo

**Prazo:** Entre julho e agosto de 2025, registrou-se uma baixa de R\$ 8 mil no curto prazo, enquanto no longo prazo não houveram movimentações. Desse modo, o período analisado encerrou com saldo total de R\$ 5,6 milhões, representando 73% do passivo total, com destaque para a Recuperanda CEITEP.

**Fornecedores:** Este grupo apresentou uma baixa de R\$ 11 mil, equivalente a 3,4%, no período de julho a agosto de 2025. No mês de agosto/25 demonstrou um saldo de R\$ 318 mil.

**Obrigações Trabalhistas e Previdenciárias:** Este grupo registrou uma alta de R\$ 64 mil de julho a agosto de 2025, encerrando o mês com um saldo de R\$ 1,3 milhão e representando 17,4% do total do passivo.





**Obrigações Tributárias a Curto e Longo Prazo:** Ao final de agosto/25, o grupo apresentou um saldo de R\$ 4,4 milhões, representando 56,9% do passivo. No período de análise, observou-se um crescimento de R\$ 55 mil no curto prazo enquanto no longo prazo não houveram movimentações.

**Outras Obrigações:** Este grupo, composto por "Aluguéis e Arrendamentos a Pagar" e "Honorários Contábeis a Pagar", demonstrou no período de análise uma alta de R\$ 76 mil. No mês de agosto/25, o grupo apresentou um montante de R\$ 485 mil.

**Adiantamentos:** No mês de agosto/25, este grupo apresentou um saldo de R\$ 161 mil, o que representou 2,1% do total do passivo. Em comparação com julho/25, houve um decréscimo de R\$ 14 mil, devido aos adiantamentos de clientes.



## 5.2. Contas a Receber

Em agosto/25, os valores de Contas a Receber com vencimentos a curto prazo totalizaram R\$ 2,1 milhões. Os saldos mais significativos são "Conta Corrente dos Sócios" e "Empréstimos a Receber", que representam 60% e 35,8%, respectivamente.

### CONTAS A RECEBER - CURTO PRAZO



As contas a receber em longo prazo compostas exclusivamente por Depósitos Judiciais, mostraram estabilidade entre julho e agosto de 2025, mantendo um saldo de R\$ 449 mil.

### CONTAS A RECEBER - LONGO PRAZO






### 5.3. Contas a Pagar

Com um saldo de R\$ 7,2 milhões, as contas a pagar no curto prazo é predominantemente composta por "Empréstimos e Financiamentos", que representa 63,1% do total. Observa-se uma alta de R\$ 176 mil em agosto/25.

Os valores a pagar a longo prazo, conforme mostrado no gráfico abaixo, totalizam R\$ 4,9 milhões, sendo compostos por Empréstimos e Financiamentos e Obrigações Tributárias. Durante o período de análise não houve movimentações.

CONTAS A PAGAR - CURTO PRAZO



CONTAS A PAGAR - LONGO PRAZO



## 5.4. Imobilizado e Intangível

Em agosto/25, este grupo apresentou um saldo de R\$ 3,9 milhões, sem movimentações durante o mês. Os maiores saldos estão em "Móveis e Utensílios", "Biblioteca" e "Máquinas, Aparelhos e Equipamentos".

A seguir, apresentamos um quadro com a composição detalhada do Imobilizado e Intangível das Recuperandas:

| IMOBILIZADO                        | jun/25           | jul/25           | ago/25           | AV            | Variação |
|------------------------------------|------------------|------------------|------------------|---------------|----------|
| Edifícios                          | 260.000          | 260.000          | 260.000          | 6,5%          | 0        |
| Aparelhos Telefônicos              | 10.560           | 10.560           | 10.560           | 0,3%          | 0        |
| Biblioteca                         | 1.767.894        | 1.767.894        | 1.767.894        | 44,3%         | 0        |
| Computadores e Periféricos         | 846.060          | 846.060          | 846.060          | 21,2%         | 0        |
| Ferramentas                        | 3.569            | 3.569            | 3.569            | 0,1%          | 0        |
| Instalações                        | 422.781          | 422.781          | 422.781          | 10,6%         | 0        |
| Máquinas, Aparelhos e Equipamentos | 1.044.100        | 1.044.100        | 1.044.100        | 26,1%         | 0        |
| Móveis e Utensílios                | 2.175.259        | 2.175.259        | 2.175.259        | 54,5%         | 0        |
| Veículos                           | 313.160          | 313.160          | 313.160          | 7,8%          | 0        |
| Imobilizado em Andamento           | 742.060          | 742.060          | 742.060          | 18,6%         | 0        |
| ( - ) Depreciação Acumulada        | -3.607.500       | -3.607.500       | -3.607.500       | -90,3%        | 0        |
| INTANGÍVEL                         |                  |                  |                  |               |          |
| Software                           | 48.788           | 48.788           | 48.788           | 1,2%          | 0        |
| Instrumentos para Cursos           | 2.589            | 2.589            | 2.589            | 0,1%          | 0        |
| Marcas e Patentes                  | 12.880           | 12.880           | 12.880           | 0,3%          | 0        |
| (-) Amortizações                   | -48.788          | -48.788          | -48.788          | -1,2%         | 0        |
| <b>TOTAL</b>                       | <b>3.993.412</b> | <b>3.993.412</b> | <b>3.993.412</b> | <b>100,0%</b> | <b>0</b> |



## 5.5. Investimentos

O grupo composto por "Participação Permanente em Outras Sociedades" e "Outros Investimentos" registrou um saldo de R\$ 735 mil em agosto/25. Esse valor representa uma baixa de R\$ 5 mil em comparação com o saldo de julho/25.



# 6. ANÁLISE DE RESULTADOS

Com base nas demonstrações financeiras recebidas, foi analisada a demonstração de resultados das Recuperandas referente ao mês de agosto/25.

Nesse período, as empresas registraram um prejuízo correspondente a 22,8% do seu faturamento, totalizando R\$ 172 mil.

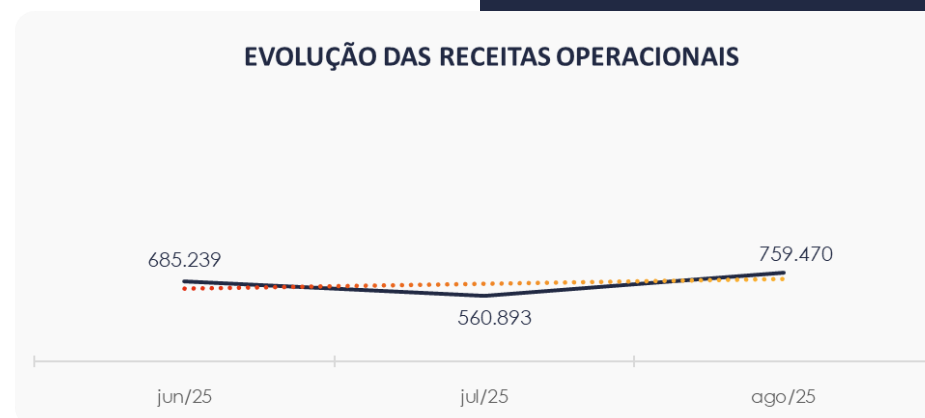
No acumulado de 2025, a empresa apresenta um faturamento de R\$ 6 milhões e um prejuízo de R\$ 2,2 milhões.

| DRE                                  | jun/25   | jul/25   | AV      | ago/25   | AV     | AH      | Acum. 2024 | Acum. 2025 |
|--------------------------------------|----------|----------|---------|----------|--------|---------|------------|------------|
| RECEITAS OPERACIONAIS BRUTAS         | 685.239  | 560.893  | 100,0%  | 759.470  | 100,0% | 35,4%   | 9.648.387  | 6.049.291  |
| ( - ) Deduções das receitas          | -25.011  | -31.699  | -5,7%   | -42.797  | -5,6%  | 35,0%   | -246.966   | -267.423   |
| ( = ) Receitas líquidas              | 660.228  | 529.194  | 94,3%   | 716.674  | 94,4%  | 35,4%   | 9.401.421  | 5.781.868  |
| ( - ) Custos das Vendas e Serviços   | -657.392 | -839.388 | -149,7% | -576.676 | -75,9% | -31,3%  | -9.316.539 | -5.592.728 |
| ( = ) Lucro bruto                    | 2.836    | -310.193 | -55,3%  | 139.998  | 18,4%  | -145,1% | 84.882     | 189.140    |
| ( - ) Despesas operacionais          | -600.281 | -195.035 | -34,8%  | -310.821 | -40,9% | 59,4%   | -2.251.893 | -2.373.910 |
| ( = ) EBITDA                         | -597.445 | -505.228 | -90,1%  | -170.823 | -22,5% | -66,2%  | -2.167.011 | -2.184.770 |
| ( - ) Depreciação e amortização      | 0        | 0        | 0,0%    | 0        | 0,0%   | 0,0%    | 0          | 0          |
| ( - ) Encargos financeiros líquidos  | -15.013  | 45.209   | 8,1%    | -1.989   | -0,3%  | -104,4% | -467.227   | -99.553    |
| ( = ) Resultado antes do RNO         | -612.458 | -460.020 | -82,0%  | -172.812 | -22,8% | -62,4%  | -2.634.239 | -2.284.323 |
| ( +/- ) RNO                          | 0        | 0        | 0,0%    | 0        | 0,0%   | 0,0%    | 0          | 0          |
| ( = ) Resultado antes do IR e CS     | -612.458 | -460.020 | -82,0%  | -172.812 | -22,8% | -62,4%  | -2.634.239 | -2.284.323 |
| ( - ) IR e CS                        | -607     | 0        | 0,0%    | 0        | 0,0%   | 0,0%    | -7.006     | -607       |
| ( = ) RESULTADO LÍQUIDO DO EXERCÍCIO | -613.066 | -460.020 | -82,0%  | -172.812 | -22,8% | -62,4%  | -2.641.244 | -2.284.930 |



## 6.1. Análise do Faturamento

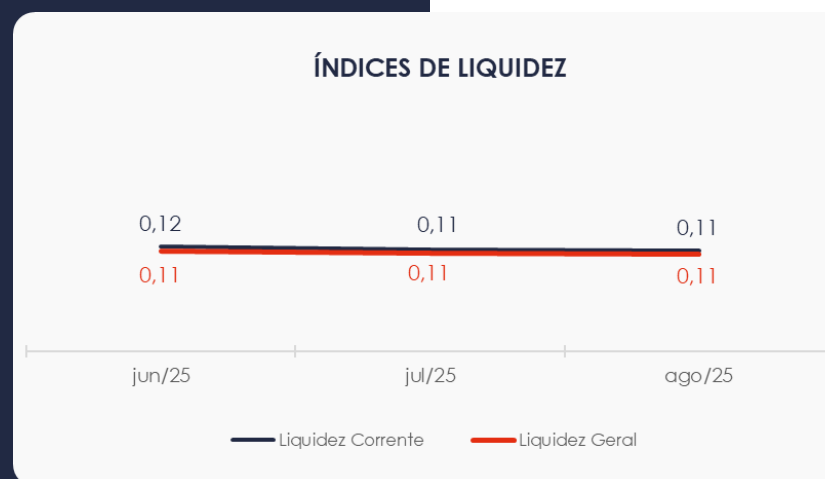
Conforme mostrado no gráfico ao lado, entre julho e agosto de 2025, as Recuperandas registraram uma alta de R\$ 198 mil em seu faturamento, que totalizou R\$ 759 mil. Essa receita foi proveniente exclusivamente de serviços prestados pela Recuperanda CEITEP.



## 6.2. Índices de Liquidez

O **índice de liquidez geral** das Recuperandas apresentou estabilidade no mês de agosto/25, atingindo **0,11**. Esse indicador sugere que a sociedade **não possuía** ativos suficientes para cobrir suas dívidas de curto e longo prazo, uma vez que a capacidade de pagamento era de apenas **R\$ 0,11** para cada **R\$ 1,00** de dívida.

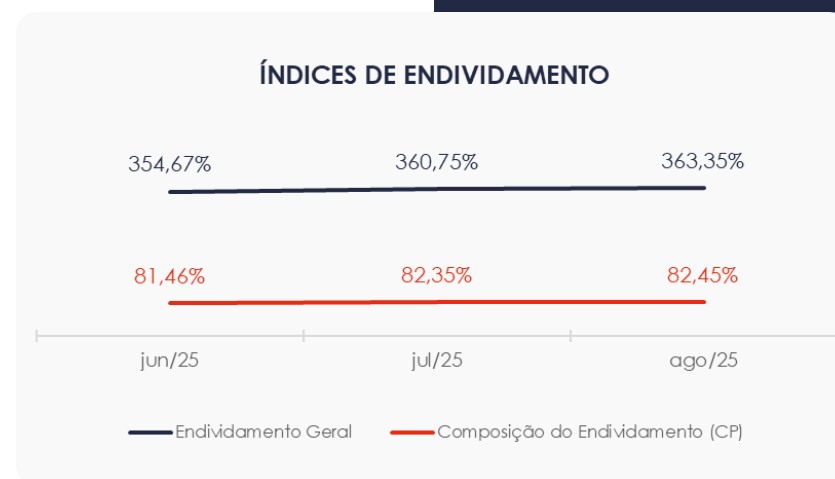
Além disso, ao analisar o **índice de liquidez corrente**, observa-se situação semelhante, mantendo um índice inferior a **1,00**. Isso indica que as empresas não seriam capazes de honrar suas dívidas de curto prazo utilizando seus ativos correspondentes.



# 7. ENDIVIDAMENTO

## 7.1. Endividamento Total

No mês analisado, o endividamento total das empresas atingiu R\$ 28,1 milhões, o que corresponde a 363,35% do ativo total. Além disso, as dívidas vencidas de curto prazo representam 82,45% do endividamento total, evidenciando uma alta em comparação com o mês de julho/25.



## 7.2. Endividamento Sujeito a Recuperação Judicial

Verifica-se que as Recuperandas adicionaram nos seus balancetes um grupo de contas relacionado aos seus credores do PRJ, no qual demonstra saldo de R\$ 15,7 milhões no mês de agosto/25.

| CREDORES RECUPERAÇÃO JUDICIAL         | ago/25            | AV            |
|---------------------------------------|-------------------|---------------|
| Quirografária - Avm Vila Militar      | 74.797            | 0,5%          |
| Quirografária - Bco. Bradesco S.A.    | 5.618             | 0,0%          |
| Quirografária - Bco. Brasil S.A.      | 3.002.113         | 19,0%         |
| Quirografária - Bco. Caixa Econômica  | 2.907.047         | 18,4%         |
| Quirografária - Bco. Itaú S.A.        | 517.163           | 3,3%          |
| Quirografária - Bco. Santander S.A.   | 574.454           | 3,6%          |
| Quirografária - Ls Investimento       | 8.688.260         | 55,0%         |
| Quirografária - Silvia Candida Borghi | 13.540            | 0,1%          |
| <b>TOTAL</b>                          | <b>15.782.993</b> | <b>100,0%</b> |





## 8. FLUXO DE CAIXA

Para uma melhor compreensão, a seguir é apresentada a demonstração do fluxo de caixa das Recuperandas, elaborada pelo método direto, referente ao último trimestre.

www.valorconsultores.com.br

| DEMONSTRAÇÃO DO FLUXO DE CAIXA                    | jun/25             | jul/25         | ago/25         |
|---|--------------------|----------------|----------------|
| <b>ATIVIDADES OPERACIONAIS</b>                    |                    |                |                |
| Movimentação de clientes a receber                | 674.617            | 571.515        | 759.470        |
| Movimentação de outros créditos                   | 136.862            | 2.247          | -4.836         |
| Movimentação de fornecedores                      | -731.774           | -847.183       | -587.926       |
| Movimentação de tributos                          | -9.383             | -50.621        | 13.013         |
| Movimentação de despesas e outras obrig.          | -303.185           | 241.576        | -187.060       |
| <b>Fluxo das atividades operacionais</b>          | <b>-232.863</b>    | <b>-82.466</b> | <b>-7.338</b>  |
| <b>ATIVIDADES DE INVESTIMENTOS</b>                |                    |                |                |
| Movimentação de investimentos                     | 8.774              | -6.086         | 5.429          |
| Movimentação de imobilizado                       | 0                  | 0              | 0              |
| Movimentação de intangível                        | 0                  | 0              | 0              |
| <b>Fluxo das atividades de investimentos</b>      | <b>8.774</b>       | <b>-6.086</b>  | <b>5.429</b>   |
| <b>ATIVIDADES DE FINANCIAMENTOS</b>               |                    |                |                |
| Movimentação de empr. e financ.                   | -5.243.182         | 90.701         | -8.572         |
| <b>Fluxo das atividades de financiamento</b>      | <b>-5.243.182</b>  | <b>90.701</b>  | <b>-8.572</b>  |
| <b>ATIVIDADES DE CREDORES RJ</b>                  |                    |                |                |
| Movimentação de credores RJ                       | 15.782.993         | 0              | 0              |
| <b>Fluxo das atividades de credores RJ</b>        | <b>15.782.993</b>  | <b>0</b>       | <b>0</b>       |
| <b>ATIVIDADES DE PATRIMÔNIO LÍQUIDO</b>           |                    |                |                |
| Movimentação de patrimônio líquido                | -10.327.895        | 0              | 0              |
| <b>Fluxo das atividades de patrimônio líquido</b> | <b>-10.327.895</b> | <b>0</b>       | <b>0</b>       |
| <b>Variação líquida do caixa</b>                  | <b>-12.173</b>     | <b>2.149</b>   | <b>-10.481</b> |



## 8.1. Principais Fontes de Entrada

As principais fontes de entrada de recursos no período foram provenientes de recebimentos de clientes e movimentações de tributos e investimentos, totalizando R\$ 777 mil.

## 8.2. Principais Saídas

As saídas no período foram relacionadas a pagamentos de fornecedores, outras obrigações e movimentações de outros créditos e empréstimos e financiamentos, totalizando R\$ 788 mil.

Por fim, destaca-se que a variação do saldo final do caixa financeiro foi negativa, no montante de R\$ 10 mil.





## MARINGÁ/PR

Av. Duque de Caxias, nº 882  
Edifício New Tower Plaza  
Torre II, 6º Andar, Sala 603  
Zona 07 - CEP 87020-025

**+55 44 3041-4882**

## CURITIBA/PR

Av. Cândido de Abreu, nº 470  
Edifício Neo Business  
6º Andar, Sala 604  
Centro Cívico - CEP 80530-000

**+55 41 3044-5299**

## SÃO PAULO/SP

Av. Paulista, nº 2300  
Edifício São Luís Gonzaga  
Andar Pilotis  
Bela Vista - CEP 01310-300

**+55 11 2847-4958**



Documento assinado digitalmente, conforme MP nº 2.200-2/2001, Lei nº 11.419/2006, resolução do Projudi, do TJPR/OE  
Validação deste em <https://projudi.tjpr.jus.br/projudi/> - Identificador: PJ66N BZPWB 7PB53 XHNLK