



Dezembro/2023

# 19º RELATÓRIO MENSAL DE ATIVIDADES

Seolim Comércio De Grãos LTDA.



Administradora Judicial  
rjseolim@valorconsultores.com.br

RECUPERAÇÃO JUDICIAL N. 0004255-77.2022.8.16.0173  
VARA CÍVEL DA COMARCA DE UMUARAMA/PR



Documento assinado digitalmente, conforme MP nº 2.200-2/2001, Lei nº 11.419/2006, resolução do Projudi, do TJPR/OE  
Validação deste em <https://projudi.tjpr.jus.br/projudi/> - Identificador: PJT7D QXMP L8AY5Q PLQWA

# SUMÁRIO

---

<b>1. Glossário Online.....</b>	<b>4</b>	5.5. Imobilizado.....	19
<b>2. Cronograma Processual.....</b>	<b>5</b>	5.6. Investimentos.....	20
<b>3. Acompanhamento do Plano de Recuperação.....</b>	<b>7</b>	5.7. Folha de Pagamento.....	21
<b>4. Informações Operacionais.....</b>	<b>9</b>	<b>6. Análise de Resultados.....</b>	<b>22</b>
4.1. Constatação das Condições de Funcionamento....	9	6.1. Análise do Faturamento.....	23
4.2. Quadro Funcional.....	11	6.2. Índices de Liquidez.....	24
4.3. Fotos da Vistoria.....	12	<b>7. Endividamento.....</b>	<b>25</b>
<b>5. Informações Financeiras.....</b>	<b>13</b>	7.1. Endividamento Total.....	25
5.1. Balanço Patrimonial Consolidado.....	13	<b>8. Fluxo de Caixa .....</b>	<b>26</b>
5.1.1. Principais Movimentações do Ativo.....	13	8.1. Principais Fontes de Entrada.....	27
5.1.2. Principais Movimentações do Passivo.....	15	8.2. Principais Saídas.....	27
5.2. Contas a Receber.....	16		
5.3. Contas a Pagar.....	17		
5.4. Estoques.....	18		



# 1. GLOSSÁRIO ONLINE

www.valorconsultores.com.br

Para consulta do glossário *online* referente às informações operacionais e financeiras delineadas no presente Relatório Mensal de Atividades, acesse o *link* <https://www.valorconsultores.com.br/modelos>.



## 2. CRONOGRAMA PROCESSUAL

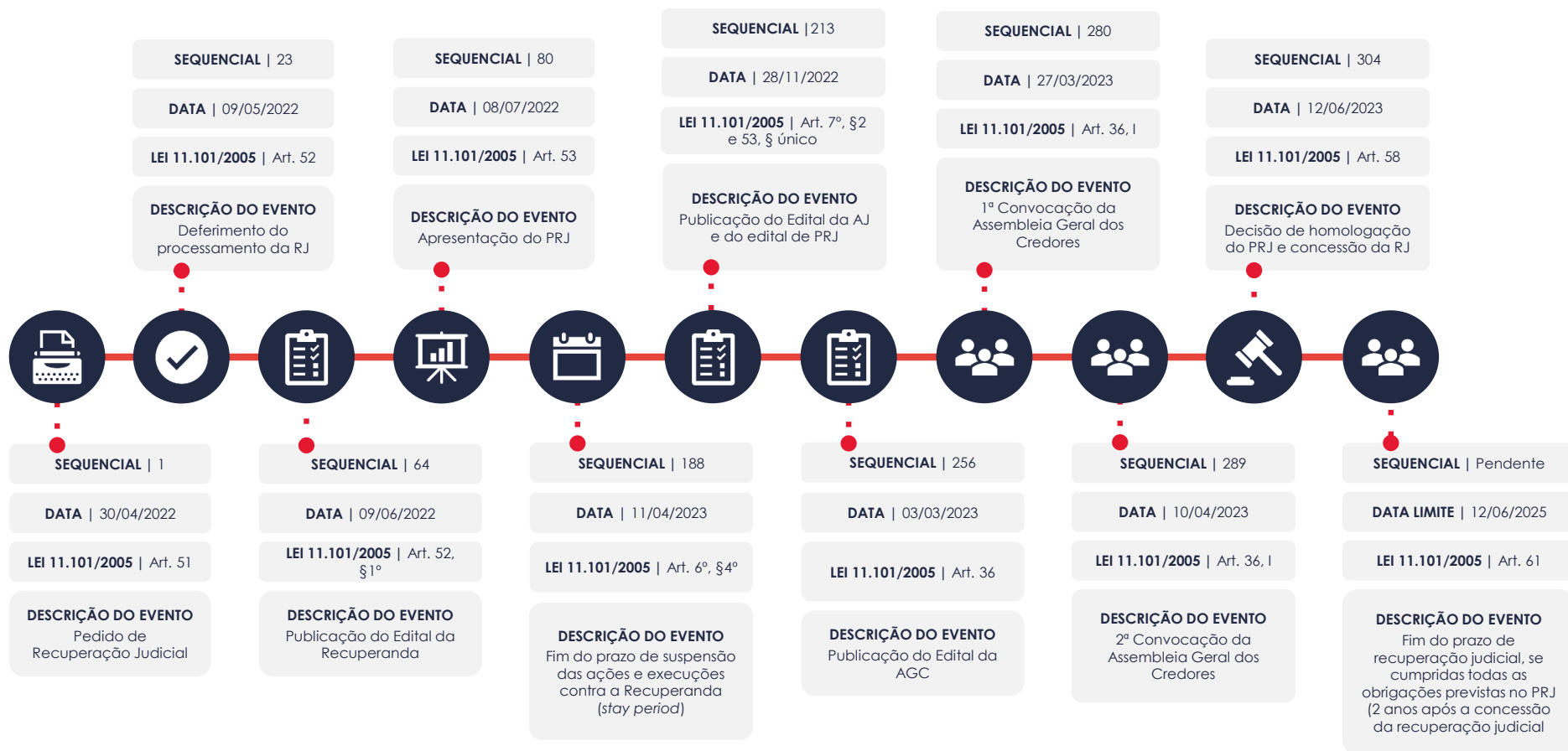


[www.valorconsultores.com.br](http://www.valorconsultores.com.br)

5



Documento assinado digitalmente, conforme MP nº 2.200-2/2001, Lei nº 11.419/2006, resolução do Projudi, do TJPR/OE  
Validação deste em <https://projudi.tjpr.jus.br/projudi/> - Identificador: PJT7D QX MPL 8AY5Q PLQWA



### 3. ACOMPANHAMENTO DO PLANO DE RECUPERAÇÃO JUDICIAL

O Plano de Recuperação Judicial da Recuperanda, homologado judicialmente (seq. 304), foi apresentado em mov. 80.2, contando com as cláusulas de pagamento abaixo resumidas:

CLASSE I - Trabalhista		CLASSE II – Garantia Legal		CLASSE III - Quirografários		CLASSE IV – ME e EPP	
<b>PRAZO DE PAGAMENTO</b> 12 meses		<b>PRAZO DE PAGAMENTO</b> 120 meses		<b>PRAZO DE PAGAMENTO</b> 144 meses		<b>PRAZO DE PAGAMENTO</b> Até R\$ 2.999,99 - 3 meses A partir de R\$ 3.000,00 - 10 meses	
<b>TERMO INICIAL</b> <b>EVENTO BASE</b> Decisão de homologação do PRJ (seq. 304) <b>DATA</b> 12/06/2023		<b>TERMO INICIAL</b> <b>EVENTO BASE</b> Trânsito em julgado da decisão homologatória (seq. 304) <b>DATA</b> —		<b>TERMO INICIAL</b> <b>EVENTO BASE</b> Trânsito em julgado da decisão homologatória (seq. 304) <b>DATA</b> —		<b>TERMO INICIAL</b> <b>EVENTO BASE</b> Trânsito em julgado da decisão homologatória (seq. 304) <b>DATA</b> —	
<b>CARÊNCIA</b> —	<b>PRAZO TOTAL</b> 12 meses	<b>CARÊNCIA</b> 24 meses	<b>PRAZO TOTAL</b> 144 meses	<b>CARÊNCIA</b> 24 meses	<b>PRAZO TOTAL</b> 168 meses	<b>CARÊNCIA</b> até R\$ 2.999,99 - 6 meses A partir de R\$ 3.000,00 - 12 meses	<b>PRAZO TOTAL</b> até R\$ 2.999,99 - 9 meses A partir de R\$ 3.000,00 - 22 meses
<b>PREVISÃO</b> <b>INÍCIO</b> 12/07/2023 <b>TÉRMINO</b> 12/07/2024	<b>SITUAÇÃO</b> Quitado	<b>PREVISÃO</b> <b>INÍCIO</b> — <b>TÉRMINO</b> —	<b>SITUAÇÃO</b> Em período de carência	<b>PREVISÃO</b> <b>INÍCIO</b> — <b>TÉRMINO</b> —	<b>SITUAÇÃO</b> Em período de carência	<b>PREVISÃO</b> <b>INÍCIO</b> — <b>TÉRMINO</b> —	<b>SITUAÇÃO</b> Em período de carência



No tocante ao cumprimento do PRJ no decorrer do tempo, confira adiante as datas dos eventos mais relevantes.

Os comprovantes de pagamento encaminhados pela Recuperanda podem ser solicitados para consulta no endereço eletrônico da AJ ([rjseolim@valorconsultores.com.br](mailto:rjseolim@valorconsultores.com.br)).





# 4. INFORMAÇÕES OPERACIONAIS

## 4.1. Constatação das Condições de Funcionamento

As informações disponibilizadas neste relatório foram tomadas mediante vistorias presenciais realizadas em 12/12 e 14/12/2023 na sede da Recuperanda, localizada na cidade de Umuarama/PR, por intermédio dos representantes da Administradora Judicial, Cleverson Marcel Colombo (OAB/PR 27.401) e Júlio Gonçalves Neto (CRC/PR 025534/O-1).

Na primeira vistoria, considerando que os representantes da Recuperanda não estavam presentes, não foram colhidas informações operacionais. Sem prejuízo, a equipe da AJ pôde constatar o normal funcionamento da empresa, observando 2 (dois) colaboradores trabalhando na área administrativa e outros na área fabril, local onde também se notou estoque de produtos, tais como sacos com grande volume de sorgo, grãos, mix e sal mineral, sendo informado por um dos funcionários que estava sendo retirado sorgo estocado de um dos silos.

Já na segunda vistoria, a representante e administradora da Recuperanda, Sra. Joice Aparecida Soares de Mello, prestou à AJ informações sobre o funcionamento e atuação da empresa, geração de empregos e perspectivas gerais.

Iniciando por relatar que no período não houve recebimento de grãos

[www.valorconsultores.com.br](http://www.valorconsultores.com.br)

de agricultores, destacou a preposta que havia cerca de 1.800 (um mil e oitocentas) toneladas de sorgo em estoque, já vendidos para a TRESBOMM, cuja retirada estava ocorrendo ao tempo da vistoria. De igual modo, explicou que também possuía cerca de 170 (cento e setenta) toneladas de milho estocados, cuja compra também continua ocorrendo através de parceria com a TRESBOMM.

Aduziu, em soma, que no período houve recuo no volume de vendas de milho em razão de condições mais atrativas de concorrentes. Sobre a venda do mix, informou sua estabilidade, permanecendo o fornecimento aos clientes habituais.

Em relação ao faturamento, esclareceu que a receita no mês de novembro/2023 atingiu o montante de R\$ 297.322,38 (duzentos e noventa e sete mil, trezentos e vinte e dois reais e trinta e oito centavos).

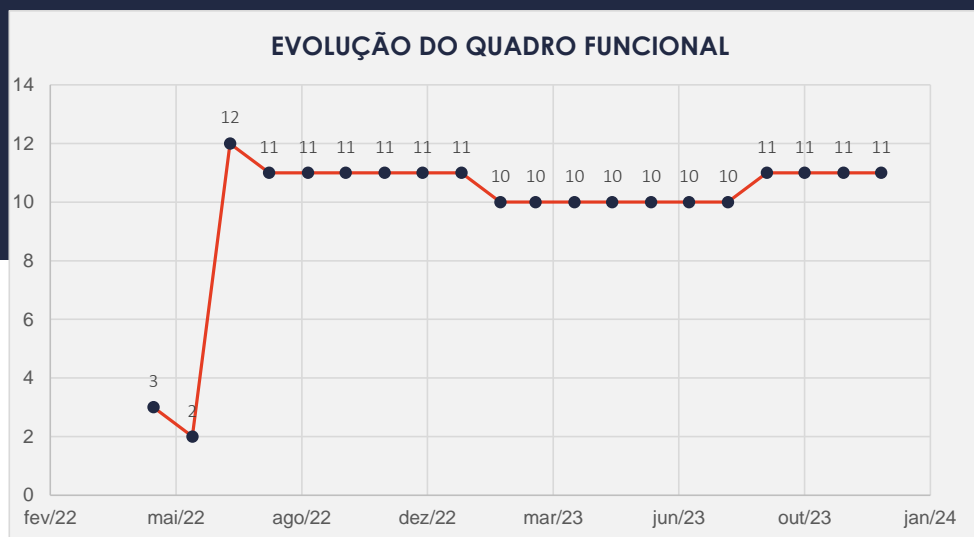
Por fim, explicou a representante que atualmente a empresa mantém apenas 01 (um) vendedor externo, sendo este responsável pela venda do mix, cujo volume de comercialização está estável.



## 4.2. Quadro Funcional

Pelas informações prestadas na vistoria do mês em apreço, com todos os salários e depósitos fundiários em dia, a Recuperanda conta, atualmente, com 11 (onze) colaboradores.

O comparativo que demonstra o progresso do quadro de funcionários, registrados ou não, da Recuperanda ao longo tempo, desde o seu pedido de Recuperação Judicial até os dias atuais, está estampado pelo gráfico abaixo:



### 4.3. Fotos da Vistoria



# 5. INFORMAÇÕES FINANCEIRAS

## 5.1. Balanço Patrimonial Consolidado

Apresentamos a seguir os dados da composição dos Ativos e Passivos e suas variações no último trimestre. Salienta-se que consta em atraso os documentos referentes ao meses de setembro e outubro de 2023.

www.valorconsultores.com.br

BALANÇO PATRIMONIAL	jun/23	AV	jul/23	AV	ago/23	AV	AH
ATIVO							
Ativo Circulante							
Caixa e Equivalentes a Caixa	-189.103	-1,3%	-216.190	-1,3%	430.644	2,4%	-299,2%
Créditos	2.559.260	17,6%	2.928.309	18,0%	3.210.119	17,6%	9,6%
Adiantamentos	3.693.570	25,3%	3.709.393	22,9%	3.693.570	20,3%	-0,4%
Tributos a Compensar/Recuperar	53.867	0,4%	54.471	0,3%	54.471	0,3%	0,0%
Estoques	505.241	3,5%	1.821.109	11,2%	2.886.955	15,9%	58,5%
Total do Ativo Circulante	6.622.834	45,4%	8.297.092	51,1%	10.275.759	56,5%	23,8%
Ativo Não Circulante							
Construção em Andamento	5.341.388	36,6%	5.341.388	32,9%	5.341.388	29,4%	0,0%
Investimentos	10.070	0,1%	10.070	0,1%	10.070	0,1%	0,0%
Imobilizado	2.600.160	17,8%	2.581.834	15,9%	2.563.508	14,1%	-0,7%
Total do Ativo Não Circulante	7.951.618	54,6%	7.933.292	48,9%	7.914.966	43,5%	-0,2%
<b>TOTAL DO ATIVO</b>	<b>14.574.453</b>	<b>100,0%</b>	<b>16.230.384</b>	<b>100,0%</b>	<b>18.190.724</b>	<b>100,0%</b>	<b>12,1%</b>

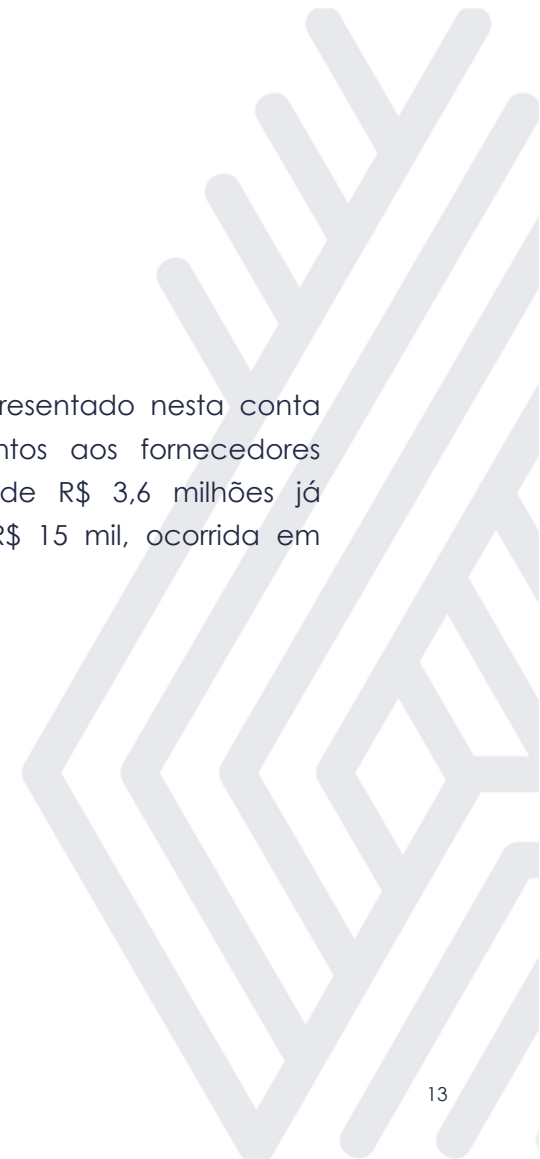
12



### 5.1.1. Principais Movimentações do Ativo

**Créditos:** O saldo apresentado nesta conta representa as transações comerciais havidas com os clientes no período e, pelas movimentações visualizadas nos balancetes, percebe-se que a prática adotada pela empresa compreende grande parte de faturamento no formato antecipado. De julho a agosto de 2023, o grupo apresentou um aumento de R\$ 281 mil, finalizando com um saldo de R\$ 3,2 milhões, respectivamente 9,6% do total do ativo.

**Adiantamentos:** O saldo apresentado nesta conta referem-se aos adiantamentos aos fornecedores tendo apresentado saldo de R\$ 3,6 milhões já considerando a baixa de R\$ 15 mil, ocorrida em agosto de 2023.



BALANÇO PATRIMONIAL	jun/23	AV	jul/23	AV	ago/23	AV	AH
<b>PASSIVO</b>							
Passivo Circulante							
Empréstimos e Financiamentos	716.462	4,9%	716.462	4,4%	716.462	3,9%	0,0%
Fornecedores	5.908.642	40,5%	6.115.947	37,7%	6.807.528	37,4%	11,3%
Obrigações Sociais e Trabalhistas	19.375	0,1%	11.644	0,1%	13.312	0,1%	14,3%
Obrigações Tributárias	9.562	0,1%	18.075	0,1%	19.472	0,1%	7,7%
Estoque de Departamento de Terceiros	18.551	0,1%	1.437.612	8,9%	2.682.860	14,7%	86,6%
Adiantamentos	2.003.977	13,7%	2.003.977	12,3%	2.003.977	11,0%	0,0%
<b>Tota l do Passivo Circulante</b>	<b>8.676.569</b>	<b>59,5%</b>	<b>10.303.718</b>	<b>63,5%</b>	<b>12.243.610</b>	<b>67,3%</b>	<b>18,8%</b>
Passivo Não Circulante							
Empréstimos e Financiamentos LP	5.724.863	39,3%	5.716.278	35,2%	5.713.595	31,4%	0,0%
<b>Tota l do Passivo Não Circulante</b>	<b>5.724.863</b>	<b>39,3%</b>	<b>5.716.278</b>	<b>35,2%</b>	<b>5.713.595</b>	<b>31,4%</b>	<b>0,0%</b>
<b>Pa trimônio Líquido</b>							
Capital Social	100.000	0,7%	100.000	0,6%	100.000	0,5%	0,0%
Lucros e/ou Prejuízos Acumulados	50.090	0,3%	50.090	0,3%	50.090	0,3%	0,0%
Lucros/Prejuízo do Exercício	22.930	0,2%	60.299	0,4%	83.430	0,5%	38,4%
<b>Tota l do Pa trimônio Líquido</b>	<b>173.020</b>	<b>1,2%</b>	<b>210.388</b>	<b>1,3%</b>	<b>233.519</b>	<b>1,3%</b>	<b>11,0%</b>
<b>TOTAL DO PASSIVO</b>	<b>14.574.453</b>	<b>100,0%</b>	<b>16.230.384</b>	<b>100,0%</b>	<b>18.190.724</b>	<b>100,0%</b>	<b>12,1%</b>

www.valorconsultores.com.br

## 5.1.2. Principais Movimentações do Passivo

**Fornecedores:** As dívidas com fornecedores demonstraram em agosto/2023 um saldo equivalente a R\$ 6,8 milhões, correspondente a 37,4% do total do passivo que, se comparado ao montante apresentado em junho/2023, representa uma alta de R\$ 898 mil. Tendo esse acréscimo ocorrido principalmente na conta "Fornecedores Nacionais".

**Estoque de Departamento de Terceiros:** Composta apenas pela própria conta, o grupo apresentou no período comparativo julho a agosto de 2023, uma alta expressiva de R\$ 1,2 milhão, finalizando o período correspondendo a 14% do ativo total.

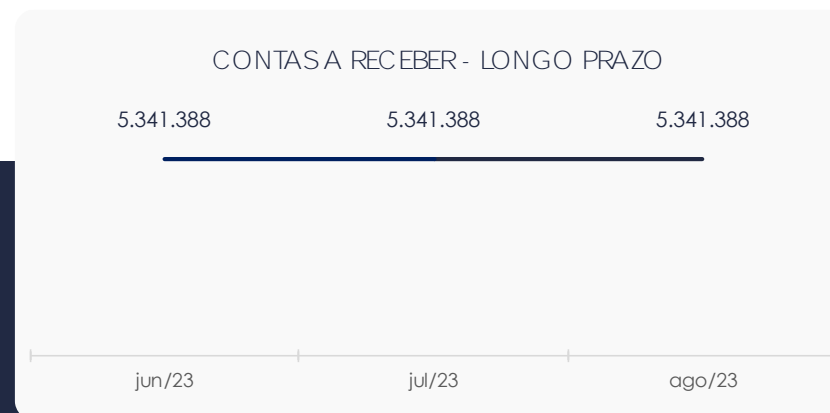
14



## 5.2. Contas a Receber

Os valores de Contas a Receber com vencimentos a curto prazo, estão compostos principalmente por duplicatas a receber seguido de adiantamento a fornecedores que totalizaram R\$ 6,8 milhões e R\$ 3,6 milhões respectivamente. O saldo de contas a receber já encontra-se deduzido dos valores de clientes com faturamento antecipado que neste mês apresentaram valor de R\$ 3,7 milhões.

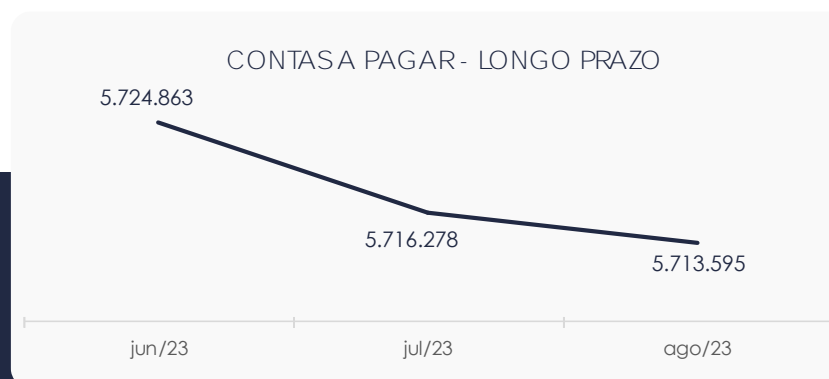
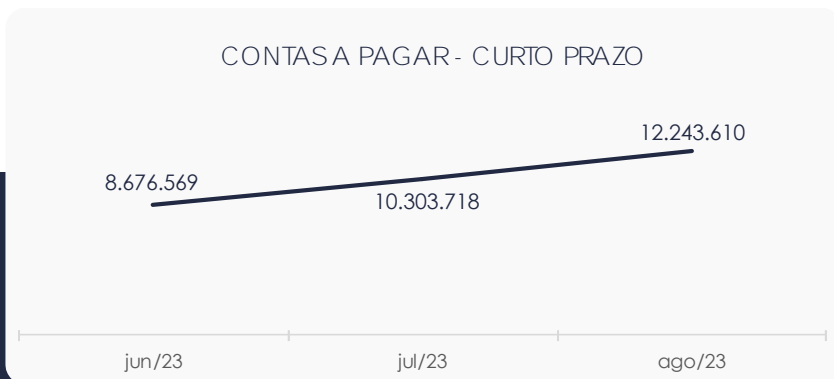
As contas a receber a longo prazo demonstram em sua totalidade, valores relacionados à Obras em Andamento, respectivamente R\$ 5,3 milhões.



### 5.3. Contas a Pagar

As contas a pagar da empresa demonstraram uma alta de R\$ 1,9 milhão no período de julho a agosto de 2023. O maior volume deste grupo está descrito como Fornecedores, com saldo de R\$ 6,8 milhões.

Os valores a pagar devidos a longo prazo, conforme pode ser observado no gráfico demonstrou saldo de R\$ 5,7 milhões, sendo observado que se tratam exclusivamente de empréstimos e financiamentos.





## 5.4. Estoques

O saldo dos estoques finalizou em R\$2,8 milhões no mês de agosto de 2023 e, comparativamente ao mês anterior, apresentou uma alta significativa de 58%, respectivamente R\$1 milhão, observado na conta Remessa para Departamento de Terceiros.

Ao lado gráfico demonstrativo do aumento da conta estoques.



## 5.5. Imobilizado

No mês de agosto/2023, este grupo apresentou saldo de R\$ 3,1 milhões, constatando-se não ter havido alterações no trimestre, a não ser a contabilização da parcela de depreciação no valor de R\$ 18 mil.

IMOBILIZADO	jun/ 23	jul/ 23	ago/ 23	AV	Variação
Prédios e Instalações	76.899	76.899	76.899	3,0%	0
Máquinas e Equipamentos	1.950.485	1.950.485	1.950.485	76,1%	0
Veículos	1.110.056	1.110.056	1.110.056	43,3%	0
Móveis e Utensílios	20.250	20.250	20.250	0,8%	0
Computadores e Periféricos	0	0	0	0,0%	0
( - ) Depreciação Acumulada	-557.529	-575.855	-594.181	-23,2%	-18.326
<b>TOTAL</b>	<b>2.600.160</b>	<b>2.581.834</b>	<b>2.563.508</b>	<b>100,0%</b>	<b>0</b>



## 5.6. Investimentos

O grupo não apresentou movimentações no trimestre, junho a agosto/2023, mantendo o mesmo cenário desde dezembro de 2022, com saldo de R\$ 10 mil.



## 6. ANÁLISE DE RESULTADOS

Com base nas demonstrações financeiras recebidas, foi analisada a demonstração de resultado da Recuperanda no mês de agosto de 2023, demonstrando que no referido mês a empresa apresentou um lucro líquido de 0,8% sobre seu faturamento, ou seja, R\$ 23 mil. Destaca-se que a empresa não tem tido resultados expressivos de lucratividade, e que no presente mês embora tenha aumentado o faturamento seus custos de vendas também foram maiores.

www.valorconsultores.com.br

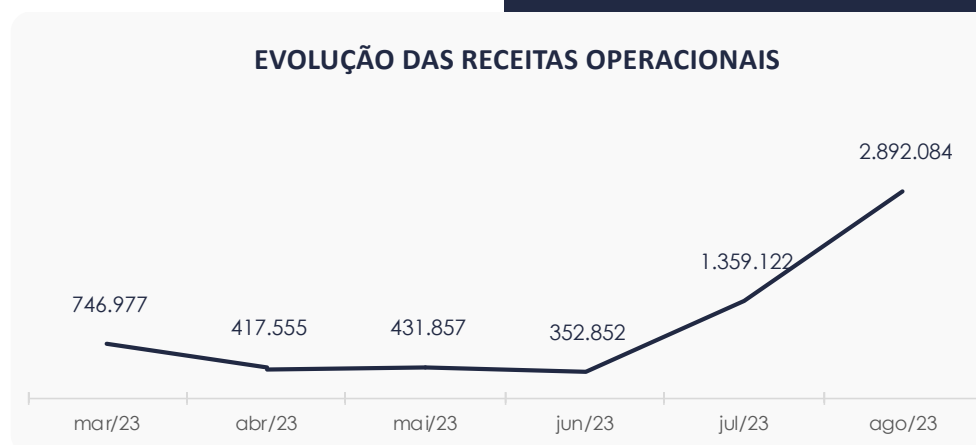
DRE	jun/ 23	AV	jul/ 23	AV	ago/ 23	AV	AH
RECEITAS OPERACIONAIS BRUTAS	352.852	100,0%	1.359.122	100,0%	2.892.084	100,0%	112,8%
( - ) Deduções das receitas	0	0,0%	0	0,0%	0	0,0%	0,0%
( = ) Receita s líquidas	352.852	100,0%	1.359.122	100,0%	2.892.084	100,0%	112,8%
( - ) Custos das Vendas e Serviços	-202.865	-57,5%	-1.145.322	-84,3%	-2.610.686	-90,3%	127,9%
( = ) Lucro bruto	149.987	42,5%	213.800	15,7%	281.398	9,7%	31,6%
( - ) Despesas operacionais	-145.844	-41,3%	-141.500	-10,4%	-223.127	-7,7%	57,7%
( = ) EBITDA	4.144	1,2%	72.300	5,3%	58.272	2,0%	-19,4%
( - ) Depreciação e amortização	-2.616	-0,7%	-2.703	-0,2%	-2.703	-0,1%	0,0%
( - ) Encargos financeiros líquidos	-15	0,0%	-32.229	-2,4%	-32.437	-1,1%	0,6%
( = ) Resultado antes do RNO	1.512	0,4%	37.368	2,7%	23.131	0,8%	-38,1%
( +/- ) RNO	0	0,0%	0	0,0%	0	0,0%	0,0%
( = ) Resultado antes do IR e CS	1.512	0,4%	37.368	2,7%	23.131	0,8%	-38,1%
( - ) IR e CS	0	0,0%	0	0,0%	0	0,0%	0,0%
( = ) RESULTADO LÍQUIDO DO EXERCÍCIO	1.512	0,4%	37.368	2,7%	23.131	0,8%	-38,1%

20



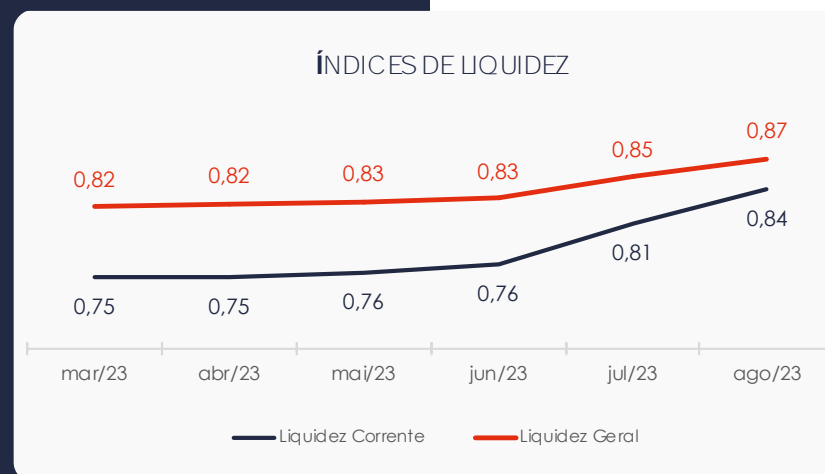
## 6.1. Análise de Faturamento

Ao lado apresenta-se o quadro de obtenção de receitas do semestre, onde pode-se constatar as oscilações ocorridas no período, demonstrando no mês de agosto de 2023 uma receita na ordem de R\$ 2,8 milhões, advinda em sua maior parte da venda de produtos.



## 6.2. Índices de Liquidez

Conforme visualizado o índice de liquidez geral da Recuperanda se manteve estável entre os meses do último semestre, apresentando o valor de **R\$ 0,87**. Entretanto, a sociedade empresária **não dispunha** de ativos suficientes para o pagamento das suas dívidas com vencimento a curto e longo prazos, uma vez que a capacidade de pagamento era de **R\$ 0,87** para cada **R\$ 1,00** de dívida.

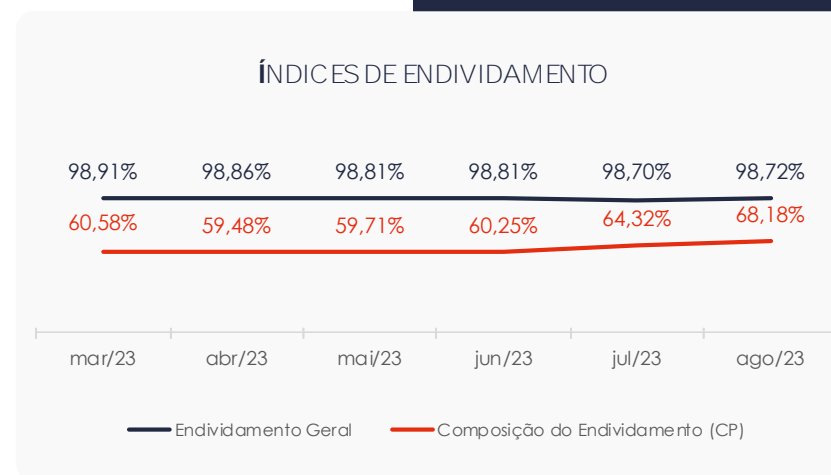


# 7. ENDIVIDAMENTO

## 7.1. Endividamento Total

No referido mês de análise o endividamento da empresa totalizou R\$ 17,9 milhões, equivalente a 98,7% do ativo da empresa. Observa-se também que houve um leve aumento na composição do endividamento, tendo as dívidas vencidas a curto prazo passado de 64% para 68%, em agosto de 2023.

www.valorconsultores.com.br



23



## 8. FLUXO DE CAIXA

Para melhor compreensão apresenta-se a seguir a demonstração do fluxo de caixa da empresa Recuperanda, realizada pelo método direto, referente aos últimos três meses.

www.valorconsultores.com.br

DEMONSTRAÇÃO DO FLUXO DE CAIXA	jun/ 23	jul/ 23	ago/ 23
ATIVIDADES OPERACIONAIS			
Movimentação de clientes a receber	282.822	990.073	2.610.275
Movimentação de outros créditos	0	-16.428	15.823
Movimentação de fornecedores	-123.752	-2.253.885	-2.984.951
Movimentação de tributos	852	8.514	1.397
Movimentação de despesas e outras obrig.	-144.729	1.237.601	991.351
Fluxo das atividades operacionais	15.193	-34.125	633.895
ATIVIDADES DE INVESTIMENTOS			
Movimentação de investimentos	0	0	0
Movimentação de imobilizado	15.119	15.623	15.623
Movimentação de intangível	0	0	0
Fluxo das atividades de investimentos	15.119	15.623	15.623
ATIVIDADES DE FINANCIAMENTOS			
Movimentação de empr. e financ.	-2.683	-8.585	-2.683
Fluxo das atividades de financiamento	-2.683	-8.585	-2.683
ATIVIDADES DE CREDITORES RJ			
Movimentação de credores RJ	0	0	0
Fluxo das atividades de credores RJ	0	0	0
ATIVIDADES DE PATRIMÔNIO LÍQUIDO			
Movimentação de patrimônio líquido	0	0	0
Fluxo das atividades de patrimônio líquido	0	0	0
<b>Varição líquida do caixa</b>	<b>27.628</b>	<b>-27.088</b>	<b>646.834</b>

24



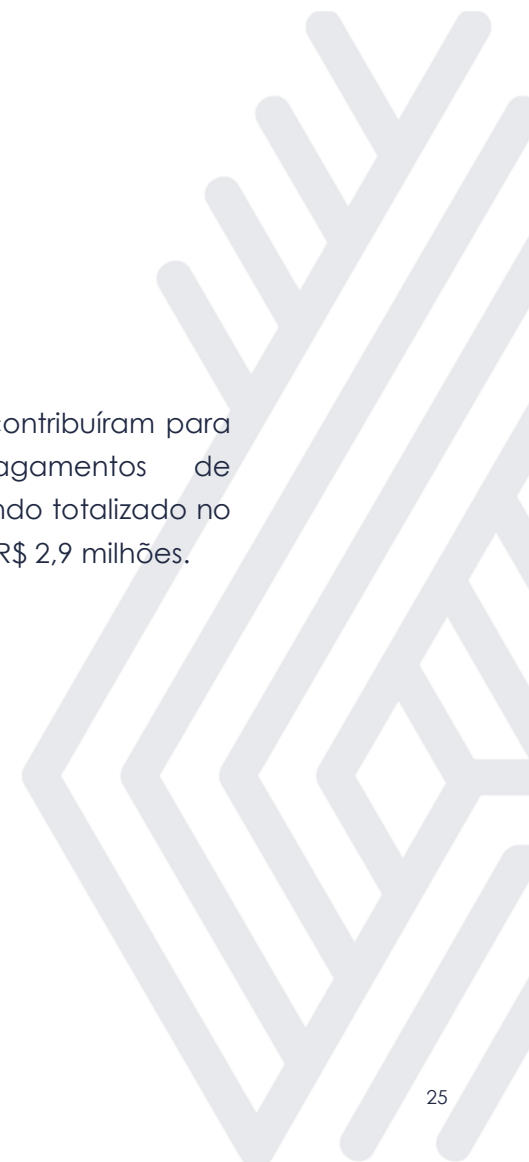


## 8.1. Principais Fontes de Entrada

As principais fontes de entrada de receita no período foram relacionadas com o recebimento de clientes. Nota-se também entradas no imobilizado, referente a diferença de depreciação contabilizada no balanço e na DRE. Juntas as entradas totalizaram R\$ 3,6 milhões.

## 8.2. Principais Saídas

Os movimentos de saídas que contribuiram para saldo negativo foram pagamentos de fornecedores e empréstimos, tendo totalizado no período uma saída de caixa de R\$ 2,9 milhões.





## MARINGÁ/PR

Av. Duque de Caxias, nº 882  
Edifício New Tower Plaza  
Torre II, 6º Andar, Sala 603  
Zona 07 - CEP 87020-025

**+55 44 3041-4882**

## CURITIBA/PR

Av. Cândido de Abreu, nº 470  
Edifício Neo Business  
14º Andar, Conjunto 1407  
Centro Cívico - CEP 87020-025

**+55 41 3122-2060**

## SÃO PAULO/SP

Av. Paulista, nº 2300  
Edifício São Luís Gonzaga  
Andar Pilotis  
Bela Vista - CEP 01310-300

**+55 11 2847-4958**



Documento assinado digitalmente, conforme MP nº 2.200-2/2001, Lei nº 11.419/2006, resolução do Projudi, do TJPR/OE  
Validação deste em <https://projudi.tjpr.jus.br/projudi/> - Identificador: PJT7D QXMP L 8AY5Q PLQWA