



Novembro/2025

19º RELATÓRIO MENSAL DE ATIVIDADES

CEIT – CENTRO DE ENGENHARIA E INOVAÇÃO TECNOLÓGICA LTDA
CEITEP – CENTRO DE EDUCAÇÃO E INOVAÇÃO TÉCNICO PROFISSIONAL LTDA



Documento assinado digitalmente, conforme MP nº 2.200-2/2001, Lei nº 11.419/2006, resolução do Projudi, do TJPR/OE
Validação deste em <https://projudi.tjpr.jus.br/projudi/> - Identificador: PJ8P7 SQQFH SPB63 FMY8A



Administradora Judicial
ajfeitep@valorconsultores.com.br

RECUPERAÇÃO JUDICIAL N. 0000739-61.2024.8.16.0017
3ª VARA CÍVEL E EMPRESARIAL REGIONAL DE MARINGÁ/PR



Documento assinado digitalmente, conforme MP nº 2.200-2/2001, Lei nº 11.419/2006, resolução do Projudi, do TJPR/OE
Validação deste em <https://projudi.tjpr.jus.br/projudi/> - Identificador: PJ8P7 SQQFH SPB63 FMY8A

SUMÁRIO

1. Glossário Online.....	4	5.3. Contas a Pagar.....	17
2. Cronograma Processual.....	5	5.4. Imobilizado e Intangível.....	18
3. Acompanhamento do PRJ.....	6	5.5. Investimentos.....	19
4. Informações Operacionais.....	8	6. Análise de Resultados.....	20
4.1. Constatação das Condições de Funcionamento.....	8	6.1. Análise do Faturamento.....	21
4.2. Quadro Funcional.....	9	6.2. Índices de Liquidez.....	22
4.3. Fotos da Vistoria.....	11	7. Endividamento.....	23
5. Informações Financeiras.....	12	7.1. Endividamento Total.....	23
5.1. Balanço Patrimonial Consolidado.....	12	7.2. Endividamento Sujeito a Recuperação Judicial.....	24
5.1.1. Principais Movimentações do Ativo.....	13	8. Fluxo de Caixa.....	25
5.1.2. Principais Movimentações do Passivo.....	14	8.1. Principais Fontes de Entrada.....	26
5.2. Contas a Receber.....	16	8.2. Principais Saídas.....	26



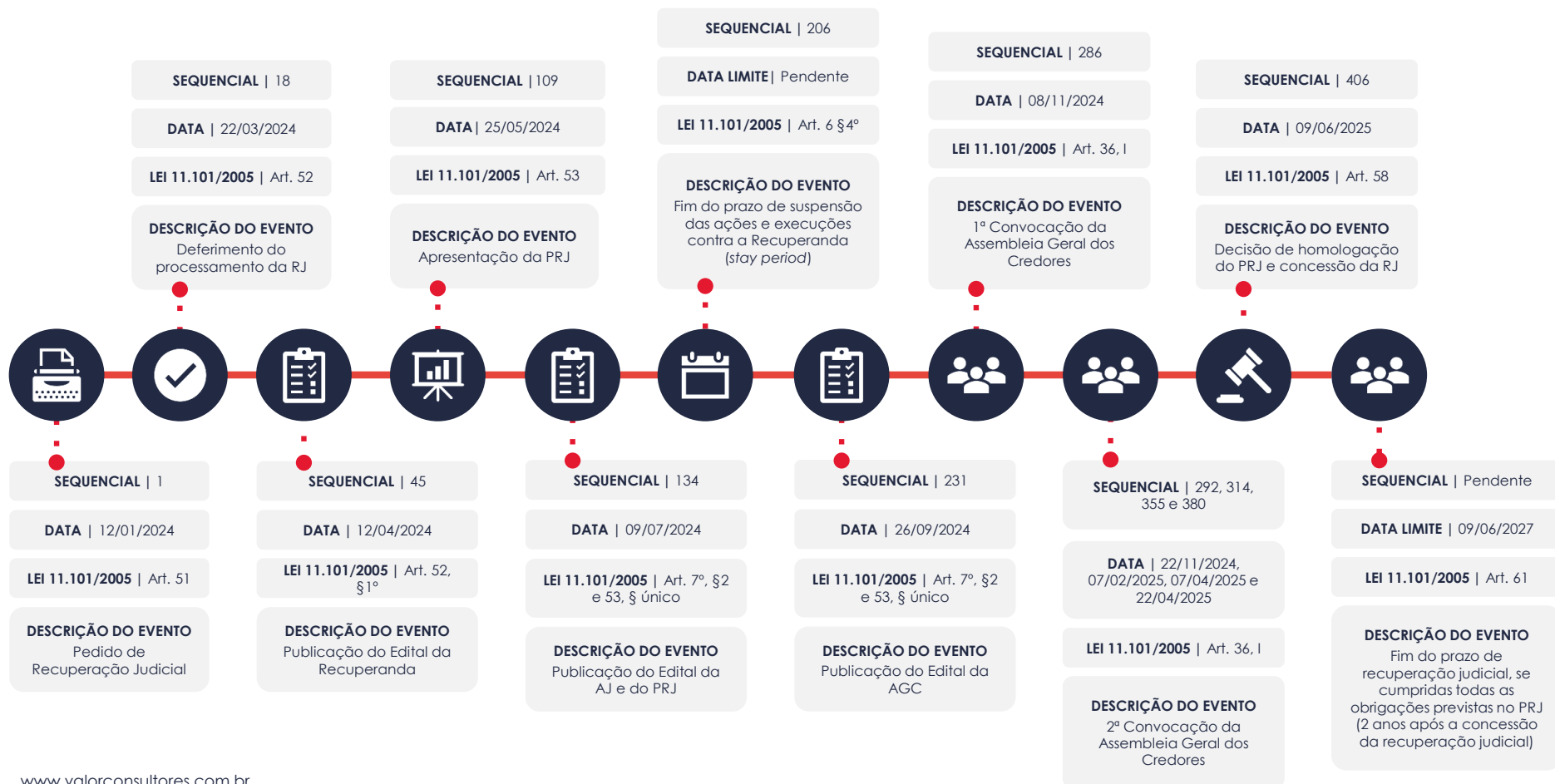
1. GLOSSÁRIO ONLINE

www.valorconsultores.com.br

Para consulta do glossário online referente às informações operacionais e financeiras delineadas no presente Relatório Mensal de Atividades, acesse o link <https://www.valorconsultores.com.br/modelos>.



2. CRONOGRAMA PROCESSUAL



3. ACOMPANHAMENTO DO PLANO DE RECUPERAÇÃO JUDICIAL

O Plano de Recuperação Judicial das Recuperandas, homologado judicialmente pela decisão de seq. 406, foi apresentado no mov. 109.2 e modificado no mov. 353.2, contando com as cláusulas de pagamento abaixo resumidas:

CLASSE I - Trabalhista		CLASSE II – Garantia Legal		CLASSE III - Quirografários		CLASSE IV – ME e EPP	
PRAZO DE PAGAMENTO Até 150 salários mínimos – 12 meses Acima de 150 salários mínimos – 180 meses		PRAZO DE PAGAMENTO 180 meses		PRAZO DE PAGAMENTO 180 meses		PRAZO DE PAGAMENTO 204 meses	
TERMO INICIAL EVENTO BASE Decisão de homologação do PRJ (seq. 406)		TERMO INICIAL EVENTO BASE Decisão de homologação do PRJ (seq. 406)		TERMO INICIAL EVENTO BASE Decisão de homologação do PRJ (seq. 406)		TERMO INICIAL EVENTO BASE Decisão de homologação do PRJ (seq. 406)	
DATA 09/06/2025		DATA 09/06/2025		DATA 09/06/2025		DATA 09/06/2025	
CARÊNCIA —	PRAZO TOTAL 12 meses	CARÊNCIA 24 meses	PRAZO TOTAL 17 anos	CARÊNCIA 24 meses	PRAZO TOTAL 17 anos	CARÊNCIA 36 meses	PRAZO TOTAL 20 anos
PREVISÃO INÍCIO 25/07/2025 TÉRMINO 27/07/2026	SITUAÇÃO Não há credores habilitados	PREVISÃO INÍCIO 24/06/2027 TÉRMINO 24/06/2042	SITUAÇÃO Não há credores habilitados	PREVISÃO INÍCIO 24/06/2027 TÉRMINO 24/06/2042	SITUAÇÃO Em período de carência	PREVISÃO INÍCIO 17/07/2028 TÉRMINO 17/07/2045	SITUAÇÃO Não há credores habilitados



No tocante ao cumprimento do PRJ no decorrer do tempo, confira adiante as datas dos eventos mais relevantes.

Os comprovantes de pagamento encaminhados pelas Recuperandas podem ser solicitados para consulta no endereço eletrônico da AJ (ajfeitep@valorconsultores.com.br).



4. INFORMAÇÕES OPERACIONAIS

4.1. Constatação das Condições de Funcionamento

As informações que subsidiam o presente relatório foram coletadas pela representante da AJ, Eduarda Steiner Colletes Camargo, através de vistoria realizada em 19/11/2025 na sede das Recuperandas, localizada na Av. Paranaíba, nº 1164, Maringá/PR, contando com o acompanhamento da funcionária, Sra. Daniela.

Durante a realização da vistoria no Campus I, foi constatado pela representante da AJ o normal funcionamento da unidade, com funcionários nos diversos setores da empresa.

Na oportunidade, estavam ocorrendo aulas da faculdade e do colégio cívico militar, com alunos em sala de aula e crianças no pátio, razão pela qual a AJ não extraiu fotos do local, para fins de preservar e respeitar a identidade dos alunos menores de idade.

Posteriormente, no dia 28/11/2025, o representante da AJ, Cleverson Marcel Colombo, obteve as seguintes informações com o consultor das Recuperandas. Sr. Alexandre Maia:

- O faturamento obtido em outubro/2025 foi de R\$ 721.135,75, sendo integralmente referente à Ceitep.
- O número atual de alunos matriculados é de 1.049, sendo 117 no Colégio Cívico Militar e 932 na Faculdade.
- A respeito dos valores pagos pela locação do Campus I (sede), declarou que o montante total de R\$ 97 mil foi pago no mês de outubro/2025.
- Quanto ao financiamento do veículo Sprinter, declarou que a empresa está efetuando o pagamento das parcelas.



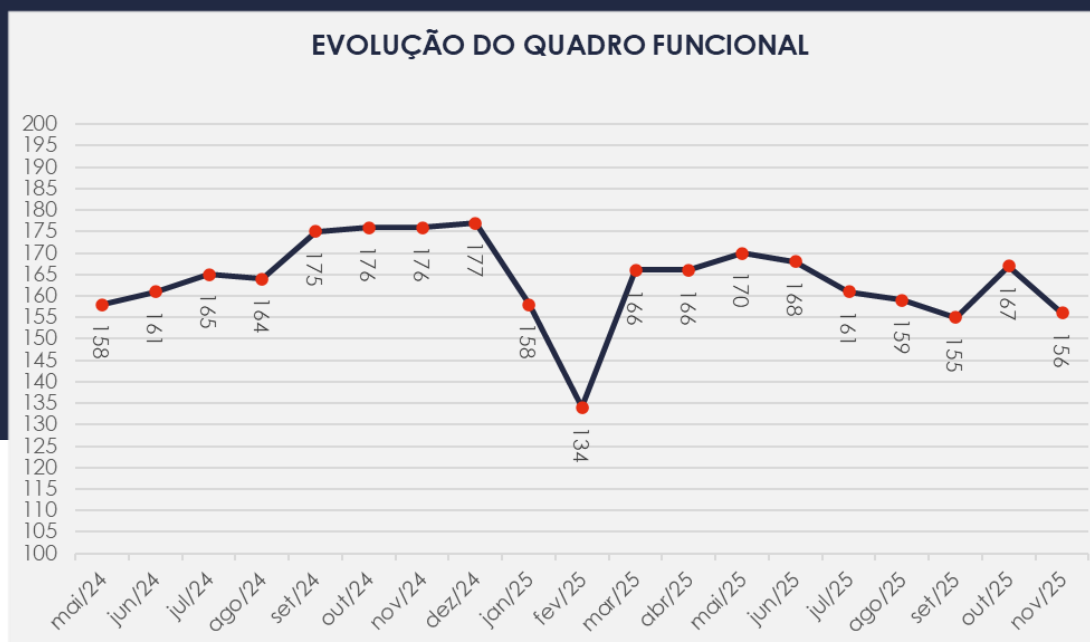
4.2. Quadro Funcional

Pelas informações prestadas no corrente mês, atualmente as Recuperandas contam com 156 funcionários, dos quais 139 são empregados diretos e 17 prestam serviços de modo terceirizado, na forma ilustrada ao lado:

Destacou-se, ainda, que os salários e demais remunerações vêm sendo pagos regularmente. Quanto ao FGTS, foi informado que os recolhimentos não estão sendo realizados.



O comparativo que demonstra o progresso do quadro de funcionários, registrados ou não, das Recuperandas ao longo tempo, desde o seu pedido de Recuperação Judicial até os dias atuais, está estampado pelo gráfico abaixo:



3.3. Fotos da Vistoria FEITEP – CAMPUS I



www.valorconsultores.com.br

11



Documento assinado digitalmente, conforme MP nº 2.200-2/2001, Lei nº 11.419/2006, resolução do Projudi, do TJPR/OE
Validação deste em <https://projudi.tjpr.jus.br/projudi/> - Identificador: PJ8P7 SQQFH SPB63 FMY8A

5. INFORMAÇÕES FINANCEIRAS

5.1. Balanço Patrimonial Consolidado

A seguir, apresentamos os dados detalhados sobre a composição dos Ativos e Passivos, bem como as variações ocorridas no último trimestre.

www.valorconsultores.com.br

BALANÇO PATRIMONIAL	jul/25	AV	ago/25	AV	set/25	AV	AH
ATIVO							
Ativo Circulante							
Caixa e Equivalentes a Caixa	143.388	1,8%	132.908	1,7%	136.968	1,8%	3,1%
Clientes	0	0,0%	0	0,0%	28.634	0,4%	0,0%
Créditos	2.137.328	27,5%	2.148.328	27,7%	2.143.628	27,5%	-0,2%
Adiantamentos	99.029	1,3%	92.865	1,2%	120.328	1,5%	29,6%
Tributos a Recuperar	197.702	2,5%	197.702	2,6%	196.902	2,5%	-0,4%
Total do Ativo Circulante	2.577.447	33,2%	2.571.802	33,2%	2.626.458	33,7%	2,1%
Ativo Não Circulante							
Outros Créditos	449.094	5,8%	449.094	5,8%	449.094	5,8%	0,0%
Investimentos	741.375	9,6%	735.945	9,5%	729.091	9,3%	-0,9%
Imobilizado	3.977.943	51,3%	3.977.943	51,3%	3.977.943	51,0%	0,0%
Intangível	15.469	0,2%	15.469	0,2%	15.469	0,2%	0,0%
Total do Ativo Não Circulante	5.183.881	66,8%	5.178.451	66,8%	5.171.597	66,3%	-0,1%
TOTAL DO ATIVO	7.761.328	100,0%	7.750.254	100,0%	7.798.056	100,0%	0,6%



5.1.1. Principais Movimentações do Ativo

Caixa e Equivalentes a Caixa: Em setembro/25, este grupo apresentou um saldo de R\$ 136 mil, o que representa 1,8% do ativo total. Observa-se uma alta de R\$ 4 mil em comparação com agosto/25.

Clientes: Este grupo passou a apresentar saldo no mês de setembro/25, totalizando R\$ 28 mil. Destaca-se que tal valor refere-se exclusivamente à Recuperanda CEITEP.

Créditos: Este grupo, composto por "Títulos a Receber", "Cheques em Cobrança", "Conta Corrente dos Sócios" e "Empréstimos a Receber", demonstrou no período de agosto a setembro de 2025 uma redução de R\$ 4 mil, equivalente a 0,2%. Destaca-se que essa variação ocorreu exclusivamente na última conta citada.

Adiantamentos: No mês de setembro/25, este grupo apresentou um saldo de R\$ 120 mil. Em comparação com agosto/25, houve um acréscimo de R\$ 27 mil, equivalente a 29,6%, principalmente devido aos adiantamentos a fornecedores.



BALANÇO PATRIMONIAL	jul/25	AV	ago/25	AV	set/25	AV	AH
PASSIVO							
Passivo Circulante							
Empréstimos e Financiamentos	4.600.224	59,3%	4.591.652	59,2%	4.602.995	59,0%	0,2%
Fornecedores	329.654	4,2%	318.403	4,1%	165.185	2,1%	-48,1%
Obrigações Trabalhistas e Previdenciárias	1.283.432	16,5%	1.347.728	17,4%	1.609.163	20,6%	19,4%
Obrigações Tributárias	475.341	6,1%	531.151	6,9%	584.186	7,5%	10,0%
Outras Obrigações	409.002	5,3%	485.452	6,3%	515.656	6,6%	6,2%
Adiantamentos	176.057	2,3%	161.061	2,1%	152.303	2,0%	-5,4%
Dívidas - Recuperação Judicial - RJ	15.782.993	203,4%	15.782.993	203,6%	15.782.993	202,4%	0,0%
Total do Passivo Circulante	23.056.701	297,1%	23.218.439	299,6%	23.412.480	300,2%	0,8%
Passivo Não Circulante							
Empréstimos e Financiamentos LP	1.064.334	13,7%	1.064.334	13,7%	1.064.334	13,6%	0,0%
Obrigações Tributárias	3.878.124	50,0%	3.878.124	50,0%	3.878.124	49,7%	0,0%
Total do Passivo Não Circulante	4.942.458	63,7%	4.942.458	63,8%	4.942.458	63,4%	0,0%
Patrimônio Líquido							
Capital Social	466.752	6,0%	466.752	6,0%	466.752	6,0%	0,0%
Lucros e/ou Prejuízos Acumulados	-8.230.252	-106,0%	-8.230.252	-106,2%	-8.230.252	-105,5%	0,0%
Lucros/Prejuízo do Exercício	-2.112.118	-27,2%	-2.284.930	-29,5%	-2.431.170	-31,2%	6,4%
Ajustes de Exercícios Anteriores	-10.362.213	-133,5%	-10.362.213	-133,7%	-10.362.213	-132,9%	0,0%
Total do Patrimônio Líquido	-20.237.831	-260,8%	-20.410.644	-263,4%	-20.556.883	-263,6%	0,7%
TOTAL DO PASSIVO	7.761.328	100,0%	7.750.254	100,0%	7.798.056	100,0%	0,6%

www.valorconsultores.com.br

5.1.2. Principais Movimentações do Passivo

Empréstimos e Financiamentos a Curto e Longo

Prazo: Entre agosto e setembro de 2025, registrou-se uma alta de R\$ 11 mil no curto prazo, enquanto no longo prazo não houveram movimentações. Desse modo, o período analisado encerrou com saldo total de R\$ 5,6 milhões, representando 72,7% do passivo total, com destaque para a Recuperanda CEITEP.

Fornecedores: Este grupo apresentou uma baixa de R\$ 153 mil, equivalente a 48,1%, no período de agosto a setembro de 2025. No mês de setembro/25 demonstrou um saldo de R\$ 165 mil.

Obrigações Trabalhistas e Previdenciárias: Este grupo registrou um aumento de R\$ 261 mil de agosto a setembro de 2025, encerrando o mês com um saldo de R\$ 1,6 milhão e representando 20,6% do total do passivo.



Obrigações Tributárias a Curto e Longo Prazo: Ao final de setembro/25, o grupo apresentou um saldo de R\$ 4,4 milhões, representando 57,2% do passivo. No período de análise, observou-se um crescimento de R\$ 53 mil no curto prazo enquanto no longo prazo não houveram movimentações.

Outras Obrigações: Este grupo, composto por "Aluguéis e Arrendamentos a Pagar" e "Honorários Contábeis a Pagar", demonstrou no período de análise uma alta de R\$ 30 mil. No mês de setembro/25, o grupo apresentou um montante de R\$ 515 mil.

Adiantamentos: No mês de setembro/25, este grupo apresentou um saldo de R\$ 152 mil, o que representou 2% do total do passivo. Em comparação com agosto/25, houve um decréscimo de R\$ 8 mil, devido aos adiantamentos de clientes.



5.2. Contas a Receber

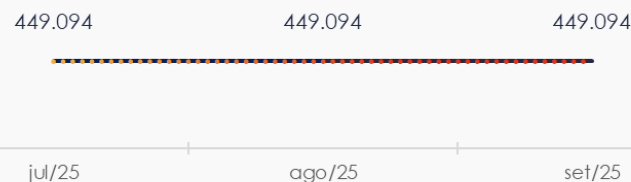
Em setembro/25, os valores de Contas a Receber com vencimentos a curto prazo totalizaram R\$ 2,1 milhões. Os saldos mais significativos são "Conta Corrente dos Sócios" e "Empréstimos a Receber", que representam 59,3% e 35,1%, respectivamente.

CONTAS A RECEBER - CURTO PRAZO



As contas a receber em longo prazo compostas exclusivamente por Depósitos Judiciais, mostraram estabilidade entre agosto e setembro de 2025, mantendo um saldo de R\$ 449 mil.

CONTAS A RECEBER - LONGO PRAZO



5.3. Contas a Pagar

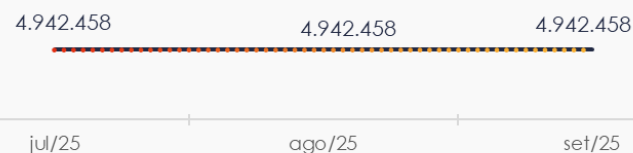
Com um saldo de R\$ 7,4 milhões, as contas a pagar no curto prazo é predominantemente composta por "Empréstimos e Financiamentos", que representa 61,6% do total. Observa-se uma alta de R\$ 202 mil em setembro/25.

Os valores a pagar a longo prazo, conforme mostrado no gráfico abaixo, totalizam R\$ 4,9 milhões, sendo compostos por Empréstimos e Financiamentos e Obrigações Tributárias. Durante o período de análise não houve movimentações.

CONTAS A PAGAR - CURTO PRAZO



CONTAS A PAGAR - LONGO PRAZO



5.4. Imobilizado e Intangível

Em setembro/25, este grupo apresentou um saldo de R\$ 3,9 milhões, sem movimentações durante o mês. Os maiores saldos estão em "Móveis e Utensílios", "Biblioteca" e "Máquinas, Aparelhos e Equipamentos".

A seguir, apresentamos um quadro com a composição detalhada do Imobilizado e Intangível das Recuperandas:

IMOBILIZADO	jul/25	ago/25	set/25	AV	Variação
Edifícios	260.000	260.000	260.000	6,5%	0
Aparelhos Telefônicos	10.560	10.560	10.560	0,3%	0
Biblioteca	1.767.894	1.767.894	1.767.894	44,3%	0
Computadores e Periféricos	846.060	846.060	846.060	21,2%	0
Ferramentas	3.569	3.569	3.569	0,1%	0
Instalações	422.781	422.781	422.781	10,6%	0
Máquinas, Aparelhos e Equipamentos	1.044.100	1.044.100	1.044.100	26,1%	0
Móveis e Utensílios	2.175.259	2.175.259	2.175.259	54,5%	0
Veículos	313.160	313.160	313.160	7,8%	0
Imobilizado em Andamento	742.060	742.060	742.060	18,6%	0
(-) Depreciação Acumulada	-3.607.500	-3.607.500	-3.607.500	-90,3%	0
INTANGÍVEL					
Software	48.788	48.788	48.788	1,2%	0
Instrumentos para Cursos	2.589	2.589	2.589	0,1%	0
Marcas e Patentes	12.880	12.880	12.880	0,3%	0
(-) Amortizações	-48.788	-48.788	-48.788	-1,2%	0
TOTAL	3.993.412	3.993.412	3.993.412	100,0%	0



5.5. Investimentos

O grupo composto por "Participação Permanente em Outras Sociedades" e "Outros Investimentos" registrou um saldo de R\$ 729 mil em setembro/25. Esse valor representa uma baixa de R\$ 6 mil em comparação com o saldo de agosto/25.



6. ANÁLISE DE RESULTADOS

Com base nas demonstrações financeiras recebidas, foi analisada a demonstração de resultados das Recuperandas referente ao mês de setembro/25.

Nesse período, as empresas registraram um prejuízo correspondente a 20,1% do seu faturamento, totalizando R\$ 146 mil.

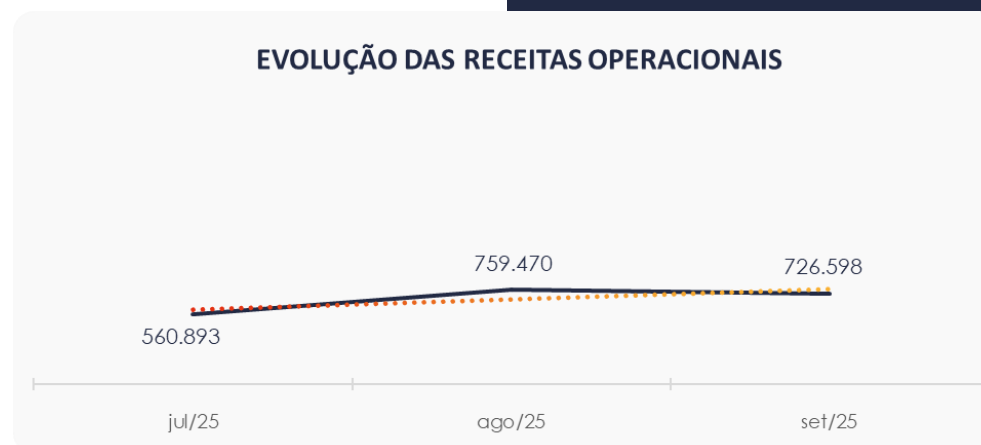
No acumulado de 2025, a empresa apresenta um faturamento de R\$ 6,7 milhões e um prejuízo de R\$ 2,4 milhões.

DRE	jul/25	ago/25	AV	set/25	AV	AH	Acum. 2024	Acum. 2025
RECEITAS OPERACIONAIS BRUTAS	560.893	759.470	100,0%	726.598	100,0%	-4,3%	9.648.387	6.775.889
(-) Deduções das receitas	-31.699	-42.797	-5,6%	-41.226	-5,7%	-3,7%	-246.966	-308.648
(=) Receitas líquidas	529.194	716.674	94,4%	685.373	94,3%	-4,4%	9.401.421	6.467.241
(-) Custos das Vendas e Serviços	-839.388	-576.676	-75,9%	-493.281	-67,9%	-14,5%	-9.316.539	-6.086.008
(=) Lucro bruto	-310.193	139.998	18,4%	192.092	26,4%	37,2%	84.882	381.232
(-) Despesas operacionais	-195.035	-310.821	-40,9%	-336.199	-46,3%	8,2%	-2.251.893	-2.710.110
(=) EBITDA	-505.228	-170.823	-22,5%	-144.107	-19,8%	-15,6%	-2.167.011	-2.328.877
(-) Depreciação e amortização	0	0	0,0%	0	0,0%	0,0%	0	0
(-) Encargos financeiros líquidos	45.209	-1.989	-0,3%	-1.031	-0,1%	-48,1%	-467.227	-100.584
(=) Resultado antes do RNO	-460.020	-172.812	-22,8%	-145.138	-20,0%	-16,0%	-2.634.239	-2.429.462
(+/-) RNO	0	0	0,0%	0	0,0%	0,0%	0	0
(=) Resultado antes do IR e CS	-460.020	-172.812	-22,8%	-145.138	-20,0%	-16,0%	-2.634.239	-2.429.462
(-) IR e CS	0	0	0,0%	-1.101	-0,2%	0,0%	-7.006	-1.708
(=) RESULTADO LÍQUIDO DO EXERCÍCIO	-460.020	-172.812	-22,8%	-146.239	-20,1%	-15,4%	-2.641.244	-2.431.170



6.1. Análise do Faturamento

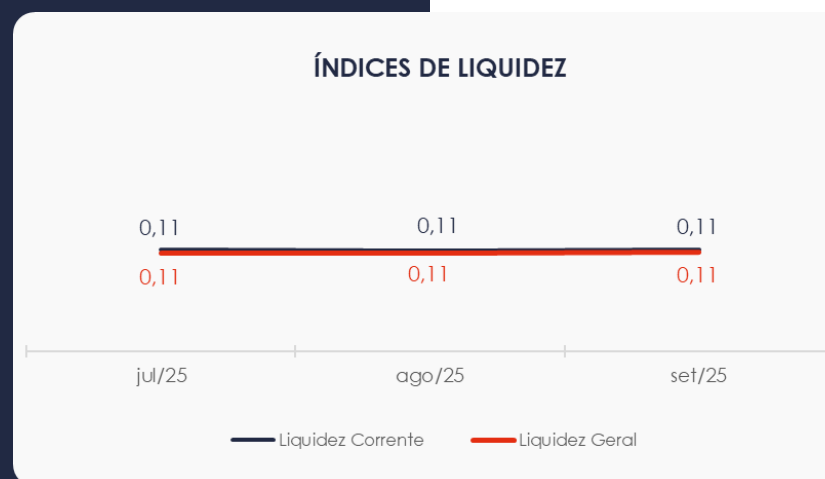
Conforme mostrado no gráfico ao lado, entre agosto e setembro de 2025, as Recuperandas registraram uma queda de R\$ 32 mil em seu faturamento, que totalizou R\$ 726 mil. Essa receita foi proveniente principalmente de serviços prestados pela Recuperanda CEITEP.



6.2. Índices de Liquidez

O **índice de liquidez geral** das Recuperandas apresentou estabilidade no mês de setembro/25, atingindo **0,11**. Esse indicador sugere que a sociedade **não possuía** ativos suficientes para cobrir suas dívidas de curto e longo prazo, uma vez que a capacidade de pagamento era de apenas **R\$ 0,11** para cada **R\$ 1,00** de dívida.

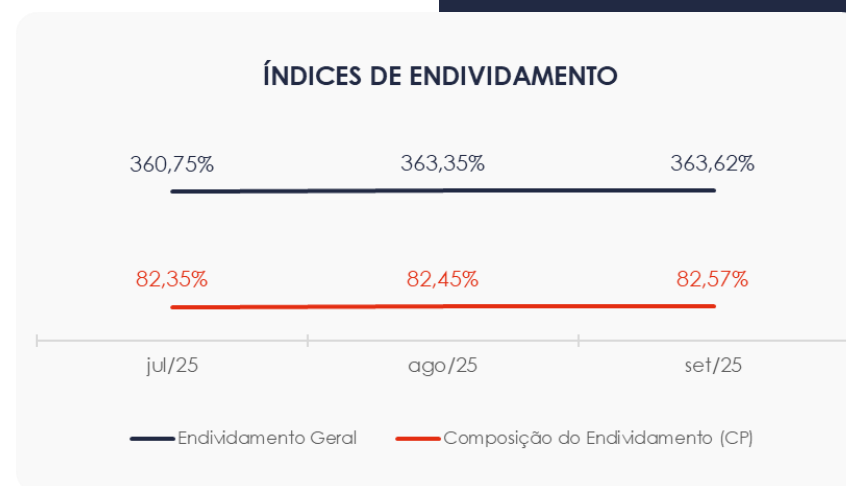
Além disso, ao analisar o **índice de liquidez corrente**, observa-se situação semelhante, mantendo um índice inferior a **1,00**. Isso indica que as empresas não seriam capazes de honrar suas dívidas de curto prazo utilizando seus ativos correspondentes.



7. ENDIVIDAMENTO

7.1. Endividamento Total

No mês analisado, o endividamento total das empresas atingiu R\$ 28,3 milhões, o que corresponde a 363,62% do ativo total. Além disso, as dívidas vencidas de curto prazo representam 82,57% do endividamento total, evidenciando uma leve alta em comparação com o mês de agosto/25.



7.2. Endividamento Sujeito a Recuperação Judicial

Verifica-se que as Recuperandas adicionaram nos seus balancetes um grupo de contas relacionado aos seus credores do PRJ, no qual demonstra saldo de R\$ 15,7 milhões no mês de setembro/25.

CREDORES RECUPERAÇÃO JUDICIAL	set/25	AV
Quirografária - Avm Vila Militar	74.797	0,5%
Quirografária - Bco. Bradesco S.A.	5.618	0,0%
Quirografária - Bco. Brasil S.A.	3.002.113	19,0%
Quirografária - Bco. Caixa Econômica	2.907.047	18,4%
Quirografária - Bco. Itaú S.A.	517.163	3,3%
Quirografária - Bco. Santander S.A.	574.454	3,6%
Quirografária - Ls Investimento	8.688.260	55,0%
Quirografária - Silvia Candida Borghi	13.540	0,1%
TOTAL	15.782.993	100,0%



8. FLUXO DE CAIXA

Para uma melhor compreensão, a seguir é apresentada a demonstração do fluxo de caixa das Recuperandas, elaborada pelo método direto, referente ao último trimestre.

www.valorconsultores.com.br

DEMONSTRAÇÃO DO FLUXO DE CAIXA	jul/25	ago/25	set/25
ATIVIDADES OPERACIONAIS			
Movimentação de clientes a receber	571.515	759.470	697.965
Movimentação de outros créditos	2.247	-4.836	-21.963
Movimentação de fornecedores	-847.183	-587.926	-646.499
Movimentação de tributos	-50.621	13.013	10.709
Movimentação de despesas e outras obrig.	241.576	-187.060	-54.350
Fluxo das atividades operacionais	-82.466	-7.338	-14.137
ATIVIDADES DE INVESTIMENTOS			
Movimentação de investimentos	-6.086	5.429	6.854
Movimentação de imobilizado	0	0	0
Movimentação de intangível	0	0	0
Fluxo das atividades de investimentos	-6.086	5.429	6.854
ATIVIDADES DE FINANCIAMENTOS			
Movimentação de empr. e financ.	90.701	-8.572	11.343
Fluxo das atividades de financiamento	90.701	-8.572	11.343
ATIVIDADES DE CREDORES RJ			
Movimentação de credores RJ	0	0	0
Fluxo das atividades de credores RJ	0	0	0
ATIVIDADES DE PATRIMÔNIO LÍQUIDO			
Movimentação de patrimônio líquido	0	0	0
Fluxo das atividades de patrimônio líquido	0	0	0
Variação líquida do caixa	2.149	-10.481	4.060

25



8.1. Principais Fontes de Entrada

As principais fontes de entrada de recursos no período foram provenientes de recebimentos de clientes e movimentações de tributos, investimentos e empréstimos e financiamentos, totalizando R\$ 726 mil.

8.2. Principais Saídas

As saídas no período foram relacionadas a pagamentos de fornecedores, outras obrigações e movimentações de outros créditos, totalizando R\$ 722 mil.

Por fim, destaca-se que a variação do saldo final do caixa financeiro foi positiva, no montante de R\$ 4 mil.





MARINGÁ/PR

Av. Duque de Caxias, nº 882
Edifício New Tower Plaza
Torre II, 6º Andar, Sala 603
Zona 07 - CEP 87020-025

+55 44 3041-4882

CURITIBA/PR

Av. Cândido de Abreu, nº 470
Edifício Neo Business
6º Andar, Sala 604
Centro Cívico - CEP 80530-000

+55 41 3044-5299

SÃO PAULO/SP

Av. Paulista, nº 2300
Edifício São Luís Gonzaga
Andar Pilotis
Bela Vista - CEP 01310-300

+55 11 2847-4958



Documento assinado digitalmente, conforme MP nº 2.200-2/2001, Lei nº 11.419/2006, resolução do Projudi, do TJPR/OE
Validação deste em <https://projudi.tjpr.jus.br/projudi/> - Identificador: PJ8P7 SQQFH SPB63 FMY8A