



Dezembro/2025

1º RELATÓRIO MENSAL DE ATIVIDADES

RDU PRODUTOS PARA COMUNICAÇÃO VISUAL LTDA.



Documento assinado digitalmente, conforme MP nº 2.200-2/2001, Lei nº 11.419/2006, resolução do Projudi, do TJPR/OE
Validação deste em <https://projudi.tjpr.jus.br/projudi/> - Identificador: PJ5CD 8YD4L VWJ3R 327SU



Administradora Judicial
ajrduprodutos@valorconsultores.com.br

RECUPERAÇÃO JUDICIAL N. 0029608-97.2025.8.16.0017
3ª VARA CÍVEL E EMPRESARIAL REGIONAL DA COMARCA
DE MARINGÁ/PR



Documento assinado digitalmente, conforme MP nº 2.200-2/2001, Lei nº 11.419/2006, resolução do Projudi, do TJPR/OE
Validação deste em <https://projudi.tjpr.jus.br/projudi/> - Identificador: PJ5CD 8YD4L VWJ3R 327SU

SUMÁRIO

1. Glossário Online.....	4	4.3. Contas a Pagar.....	16
2. Cronograma Processual.....	5	4.4. Estoques.....	17
3. Informações Operacionais.....	6	4.5. Imobilizado e Intangível.....	18
3.1. Constatação das Condições de Funcionamento.....	6	5. Análise de Resultados.....	19
3.2. Quadro Funcional.....	8	5.1. Análise de Faturamento.....	20
3.3. Fotos da Vistoria.....	9	5.2. Índices de Liquidez.....	21
4. Informações Financeiras.....	11	6. Endividamento.....	22
4.1. Balanço Patrimonial.....	11	6.1. Endividamento Total.....	22
4.1.1. Principais Movimentações do Ativo.....	12	7. Fluxo de Caixa.....	23
4.1.2. Principais Movimentações do Passivo.....	13	7.1. Principais Fontes de Entrada.....	24
4.2. Contas a Receber.....	15	7.2. Principais Saídas.....	24



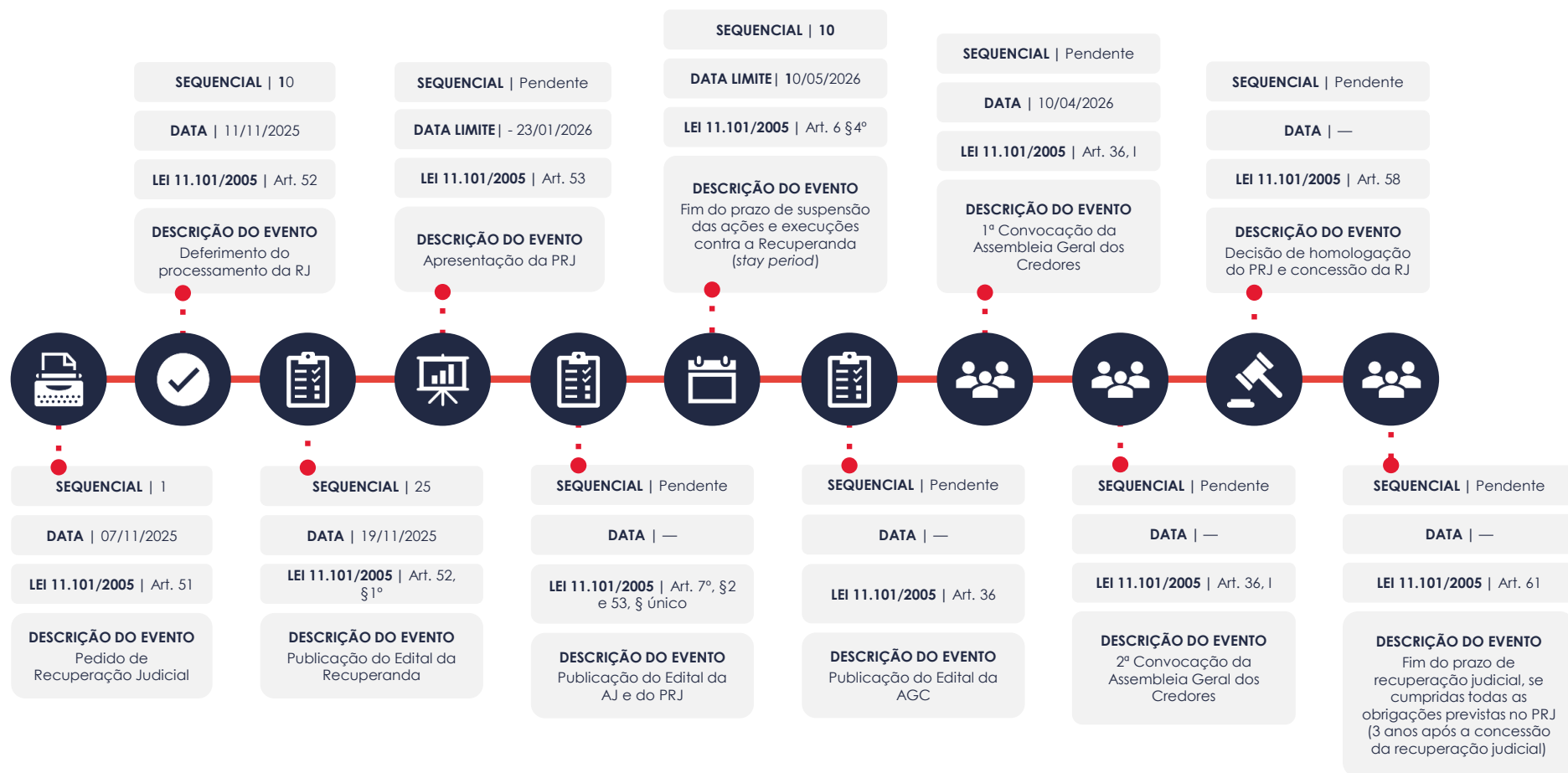
1. GLOSSÁRIO ONLINE

www.valorconsultores.com.br

Para consulta do glossário *online* referente às informações operacionais e financeiras delineadas no presente Relatório Mensal de Atividades, acesse o *link* <https://www.valorconsultores.com.br/modelos>.



2. CRONOGRAMA PROCESSUAL



3. INFORMAÇÕES OPERACIONAIS

3.1. Constatação das Condições de Funcionamento

As informações que subsidiam o presente relatório foram coletadas pelos representantes da Administração Judicial, Cleverson Marcel Colombo e Júlio Gonçalves Neto, através de vistoria à sede da empresa, localizada na Rua Chile, nº 1.353, no município de Maringá/PR, realizada no dia 09/12/2025, contando com o acompanhamento do sócio proprietário, Sr. Raul Valerio Redondo.

Constatou-se o normal funcionamento das atividades da empresa, com colaboradores atuando em todos os setores, presença de estoques de mercadorias e movimentação de carga, inclusive com caminhão da empresa.

Os produtos revendidos pela empresa são integralmente importados da China, já com marca própria, sendo todos destinados ao segmento de comunicação visual. Entre os principais itens comercializados, destacam-se: ACM, acrílico, lona, vinil de impressão e tintas.



Na oportunidade, o representante da Recuperanda prestou as seguintes informações:

- Mantém-se o fluxo de compras de produtos do fornecedor chinês, sem qualquer interrupção após o pedido de recuperação judicial. A única alteração ocorrida foi na forma de pagamento, que passou a ser realizada à vista.
- A empresa mantém em operação as filiais de Itajaí/SC e Ribeirão Preto/SP, bem como a frota própria de caminhões utilizada para o transporte de mercadorias. Durante a visita técnica, foram verificados caminhões da empresa equipados com contêineres e em processo de carregamento de produtos.
- O faturamento de novembro/2025 foi de R\$ 4,8 milhões e, segundo informado, há grande demanda, de modo que todo o material recebido é rapidamente vendido.
- Para dezembro/2025, foi informada a ocorrência de uma redução natural no volume de vendas. Ressaltou-se, contudo, que o mês de janeiro é historicamente muito favorável para o setor.
- O estoque atual é estimado em cerca de R\$ 4 milhões, mantendo-se constante o fluxo de entrada e saída de produtos.

www.valorconsultores.com.br


- Os imóveis utilizados pela matriz e pelas filiais são locados. O aluguel mensal é de R\$ 24 mil (Maringá/PR), R\$ 15 mil (Ribeirão Preto/SP) e R\$ 9 mil (Itajaí/SC).
- A empresa opera com as seguintes instituições financeiras: Caixa Econômica Federal, Banco do Brasil, Itaú e Sicoob.
- Quanto aos tributos, a empresa mantém o pagamento regular das obrigações correntes e possui parcelamentos fiscais ativos. Destacou que a maior incidência tributária recai sobre o ICMS.




3.2. Quadro Funcional

Pelas informações prestadas no corrente mês, atualmente a Recuperanda conta com 40 colaboradores, dos quais 10 atuam como pessoas jurídicas (equipe de vendas).

O gráfico abaixo compara o quadro de funcionários, registrados ou não, da Recuperanda ao longo dos meses, desde o pedido de Recuperação Judicial até os dias atuais:



3.3. Fotos da Vistoria




www.valorconsultores.com.br

9



Documento assinado digitalmente, conforme MP nº 2.200-2/2001, Lei nº 11.419/2006, resolução do Projudi, do TJPR/OE
Validação deste em <https://projudi.tjpr.jus.br/projudi/> - Identificador: PJ5CD 8YD4L VWJ3R 327SU

3.3. Fotos da Vistoria



4. INFORMAÇÕES FINANCEIRAS

4.1. Balanço Patrimonial

A seguir, apresentamos os dados detalhados da composição dos Ativos e Passivos, bem como suas variações ocorridas no último trimestre.

www.valorconsultores.com.br

BALANÇO PATRIMONIAL	set/25	AV	out/25	AV	nov/25	AV	AH
A TIVO							
A tivo Circulante							
Caixa e equivalentes a caixa	1.252.725	2,2%	4.693.552	7,6%	4.347.120	7,1%	-7,4%
Clientes	9.911.788	17,3%	10.431.004	17,0%	9.969.396	16,3%	-4,4%
Outros Créditos	15.254.351	26,7%	16.042.339	26,1%	16.661.095	27,3%	3,9%
Estoques	17.709.597	31,0%	17.157.245	27,9%	16.830.144	27,6%	-1,9%
Total do A tivo Circulante	44.128.461	77,2%	48.324.140	78,6%	47.807.755	78,3%	-1,1%
A tivo Não Circulante							
Outros Créditos	849.745	1,5%	849.745	1,4%	849.745	1,4%	0,0%
Investimentos	282.053	0,5%	282.053	0,5%	275.969	0,5%	-2,2%
Imobilizado	11.930.695	20,9%	12.044.727	19,6%	12.087.319	19,8%	0,4%
Intangível	1.423	0,0%	1.423	0,0%	1.423	0,0%	0,0%
Total do A tivo Não Circulante	13.063.916	22,8%	13.177.948	21,4%	13.214.456	21,7%	0,3%
TOTAL DO A TIVO	57.192.377	100,0%	61.502.088	100,0%	61.022.211	100,0%	-0,8%

11



4.1.1. Principais Movimentações do Ativo

Caixa e equivalentes a caixa: Este grupo apresentou uma diminuição de R\$ 346 mil entre outubro e novembro de 2025. Em novembro/25, o saldo foi de R\$ 4,3 milhões, composto pelas contas "Caixa", "Bancos conta Movimento" e "Aplicações Financeiras", sendo esta última a mais representativa, com R\$ 3,2 milhões.

Cientes: O grupo Cientes, composto pelas duplicatas a receber, registrou decréscimo de R\$ 461 mil, equivalente a 4,4%, em novembro/25. Ao final do período, o saldo do grupo totalizou R\$ 9,9 milhões.

Outros Créditos a Curto e Longo Prazo: No curto prazo, observou-se crescimento de R\$ 618 mil, relacionado, principalmente, a adiantamentos a terceiros, encerrando novembro/25 com saldo de R\$ 16,6 milhões, distribuídos da seguinte forma: R\$ 82 mil em "Títulos a Receber", R\$ 16 milhões em "Adiantamentos a Terceiros", R\$ 95 mil em "Adiantamentos a Funcionários" e R\$ 481 mil em "Tributos a Recuperar". No longo prazo, o saldo em novembro/25 foi de R\$ 849 mil, referente a bloqueios judiciais, sem movimentação entre outubro e novembro de 2025.



BALANÇO PATRIMONIAL	set/25	AV	out/25	AV	nov/25	AV	AH
PASSIVO							
Passivo Circulante							
Empréstimos e Financiamentos	8.280.270	14,5%	8.012.898	13,0%	7.899.321	12,9%	-1,4%
Fornecedores	28.252.204	49,4%	27.428.129	44,6%	28.535.345	46,8%	4,0%
Obrigações Trabalhistas e Previdenciárias	231.928	0,4%	249.689	0,4%	225.276	0,4%	-9,8%
Obrigações Tributárias	1.496.077	2,6%	1.665.972	2,7%	1.219.419	2,0%	-26,8%
Outras Obrigações	462.300	0,8%	262.584	0,4%	779.636	1,3%	196,9%
Juros a Apropriar	0	0,0%	0	0,0%	0	0,0%	0,0%
Total do Passivo Circulante	38.722.779	67,7%	37.619.272	61,2%	38.658.998	63,4%	2,8%
Passivo Não Circulante							
Empréstimos e Financiamentos LP	13.031.435	22,8%	19.935.224	32,4%	19.935.224	32,7%	0,0%
Total do Passivo Não Circulante	13.031.435	22,8%	19.935.224	32,4%	19.935.224	32,7%	0,0%
Patrimônio Líquido							
Capital Social	50.000	0,1%	50.000	0,1%	50.000	0,1%	0,0%
Adiantamento p/ Aumento de Capital	231.000	0,4%	231.000	0,4%	231.000	0,4%	0,0%
Lucros e/ou Prejuízos Acumulados	14.625.596	25,6%	14.625.596	23,8%	14.625.596	24,0%	0,0%
Lucros/Prejuízo do Exercício	-9.468.431	-16,6%	-10.959.004	-17,8%	-12.478.606	-20,4%	13,9%
Total do Patrimônio Líquido	5.438.164	9,5%	3.947.591	6,4%	2.427.989	4,0%	-38,5%
TOTAL DO PASSIVO	57.192.377	100,0%	61.502.088	100,0%	61.022.211	100,0%	-0,8%

www.valorconsultores.com.br

4.1.2. Principais Movimentações do Passivo

Empréstimos e Financiamentos a CP e LP: O grupo de curto prazo apresentou redução de R\$ 113 mil entre outubro e novembro de 2025. Em novembro/25, o saldo encerrou o período em R\$ 7,8 milhões. No longo prazo, o grupo finalizou novembro/25 com um montante de R\$ 19,9 milhões, sem movimentação em relação ao mês anterior. Considerando os saldos de curto e longo prazo, o total atual é de R\$ 27,8 milhões, equivalente a 45,6% do passivo total.

Fornecedores: Este grupo registrou acréscimo no período analisado, com o saldo alcançando R\$ 28,5 milhões em novembro/25.

Obrigações Trabalhistas e Previdenciárias: Observou-se decréscimo de R\$ 24 mil no saldo do grupo de outubro a novembro de 2025, encerrando o período com saldo de R\$ 225 mil. Do total atual, R\$ 132 mil correspondem a obrigações com pessoal e R\$ 92 mil a obrigações previdenciárias.





Obrigações Tributárias: Composto por impostos, contribuições, tributos retidos a recolher e tributos parcelados, o grupo apresentou uma baixa de R\$ 446 mil entre outubro e novembro de 2025. Em novembro/25, o saldo foi de R\$ 1,2 milhão, sendo a maior parte composta por tributos parcelados, que somaram R\$ 862 mil.

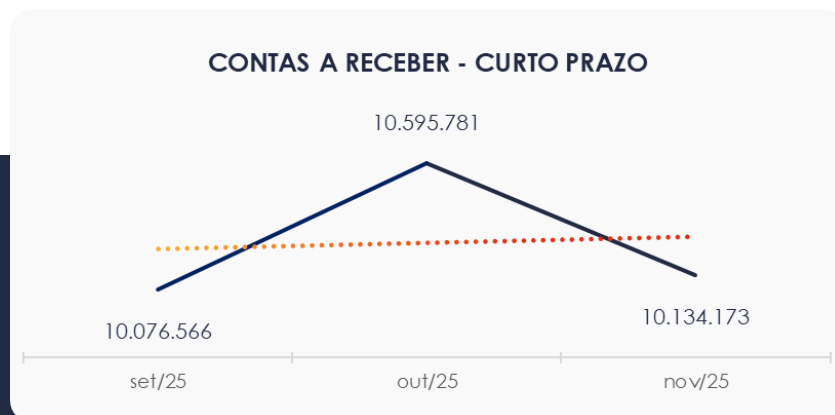
Outras Obrigações: Composto por adiantamentos de clientes e contas correntes, o grupo apresentou acréscimo de R\$ 517 mil entre outubro e novembro de 2025, encerrando o período com saldo de R\$ 779 mil. Essa variação ocorreu, principalmente, em razão das contas correntes.

www.valorconsultores.com.br

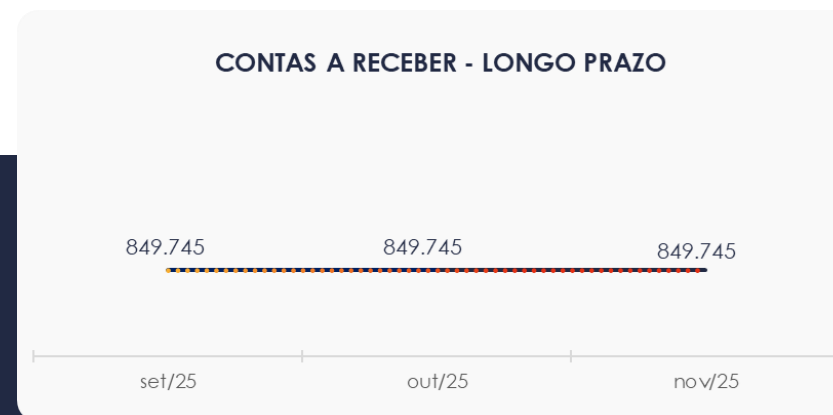


4.2. Contas a Receber

Os valores de Contas a Receber com vencimento a curto prazo são compostos principalmente por clientes, correspondendo a 98,4% do total de R\$ 10,1 milhões. Entre outubro e novembro de 2025, houve um decréscimo de R\$ 461 mil.

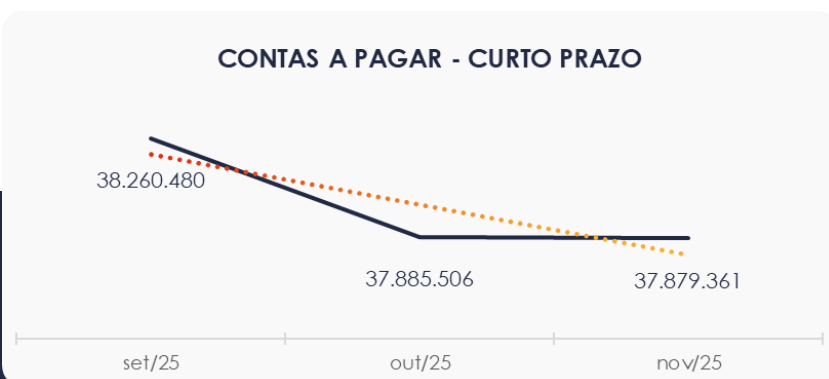


Os valores a receber de longo prazo, conforme ilustrado no gráfico abaixo, totalizam R\$ 849 mil, composto exclusivamente por depósitos judiciais.

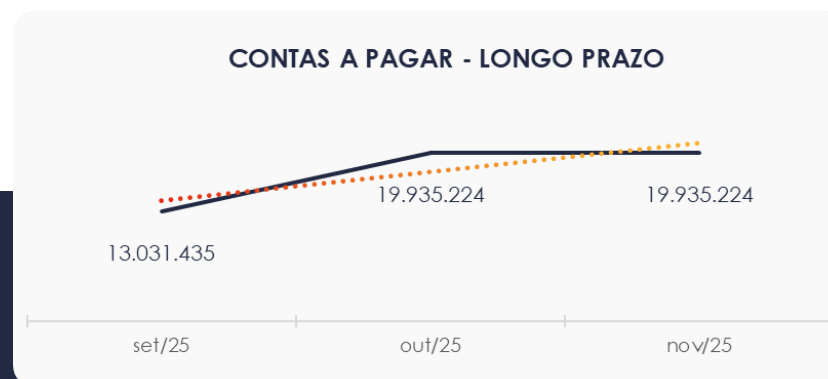


4.3. Contas a Pagar

As contas a pagar de curto prazo registraram redução de R\$ 6 mil, totalizando saldo de R\$ 37,8 milhões em novembro de 2025. Esse montante é composto principalmente por "Fornecedores", que representa 75,3% do total.



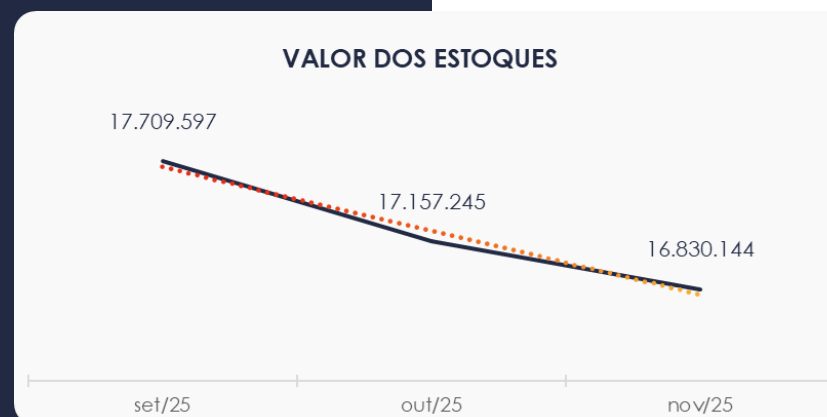
Os valores a pagar de longo prazo, conforme ilustrado no gráfico abaixo, totalizam R\$ 19,9 milhões, correspondendo exclusivamente a "Empréstimos e Financiamentos". Entre outubro e novembro de 2025, não houve movimentação no saldo.



4.4. Estoques

O saldo dos estoques totalizou R\$ 16,8 milhões em novembro/25, registrando uma redução de R\$ 327 mil em relação ao mês anterior. Observa-se que a composição dos estoques está concentrada exclusivamente em Mercadorias para Revenda.

Ao lado, apresenta-se um gráfico com as oscilações verificadas no trimestre.



4.5. Imobilizado e Intangível

Em novembro/25, o grupo totalizou saldo de R\$ 12 milhões, correspondendo a 19,8% do ativo total. No período, registrou-se uma alta no valor de R\$ 42 mil na conta de "Imobilizado em Andamento".

A seguir, apresentam-se os valores correspondentes ao último trimestre.

IMOBILIZADO	set/25	out/25	nov/25	AV	Variação
Imóveis	1.869.641	1.869.641	1.869.641	15,5%	0
Bens em Operação	6.177.731	6.177.631	6.177.631	51,1%	0
Imobilizado em Andamento	3.883.324	3.997.456	4.040.047	33,4%	42.592
INTANGÍVEL					
Software	1.423	1.423	1.423	0,0%	0
TOTAL	11.932.119	12.046.151	12.088.742	100,0%	42.592



5. ANÁLISE DE RESULTADOS

Com base nas demonstrações financeiras recebidas, foi analisada a demonstração de resultado da Recuperanda para o mês de novembro/25, no qual a empresa registrou um **prejuízo** de R\$ 1,5 milhões, correspondente a 38,7% do seu faturamento.

No acumulado de 2025, a empresa obteve um faturamento de R\$ 61,2 milhões, mas apresentou um prejuízo de R\$ 12,4 milhões.

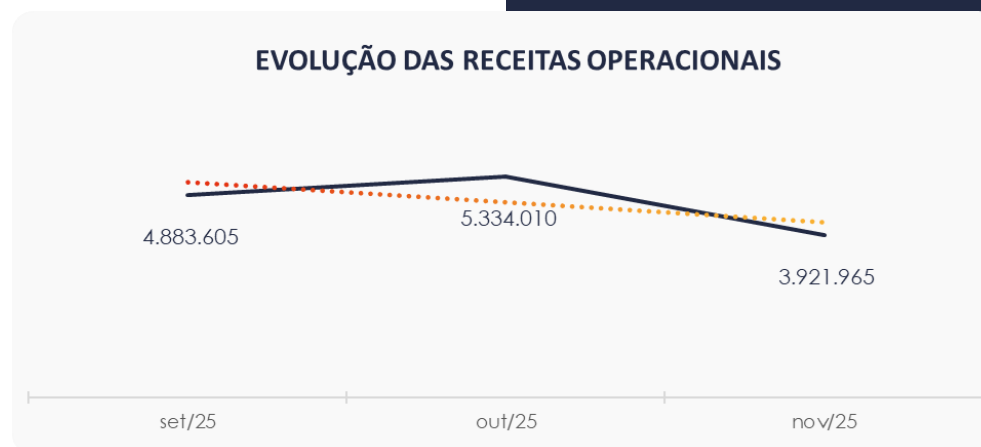
www.valorconsultores.com.br

DRE	set/25	AV	out/25	AV	nov/25	AV	AH	Acum. 2024	Acum. 2025
RECEITAS OPERACIONAIS BRUTAS	4.883.605	100,0%	5.334.010	100,0%	3.921.965	100,0%	36,0%	88.501.404	61.207.801
(-) Deduções das receitas	-1.045.803	-21,4%	-1.199.676	-22,5%	-828.230	-21,1%	44,8%	-20.862.030	-13.973.501
(=) Receitas líquidas	3.837.802	78,6%	4.134.334	77,5%	3.093.735	78,9%	33,6%	67.639.373	47.234.300
(-) Custos das Vendas e Serviços	-4.081.003	-83,6%	-3.522.274	-66,0%	-3.146.297	-80,2%	11,9%	-44.939.535	-37.311.351
(=) Lucro bruto	-243.201	-5,0%	612.061	11,5%	-52.562	-1,3%	-1264,5%	22.699.839	9.922.949
(-) Despesas operacionais	-1.622.630	-33,2%	-1.725.162	-32,3%	-1.244.460	-31,7%	38,6%	-18.818.634	-17.583.795
(=) EBITDA	-1.865.831	-38,2%	-1.113.102	-20,9%	-1.297.021	-33,1%	-14,2%	3.881.204	-7.660.846
(-) Depreciação e amortização	0	0,0%	0	0,0%	0	0,0%	0,0%	0	0
(-) Encargos financeiros líquidos	-428.693	-8,8%	-377.471	-7,1%	-222.581	-5,7%	69,6%	-3.422.935	-4.778.831
(=) Resultado antes do RNO	-2.294.524	-47,0%	-1.490.573	-27,9%	-1.519.602	-38,7%	-1,9%	458.269	-12.439.677
(+/-) RNO	0	0,0%	0	0,0%	0	0,0%	0,0%	76.500	0
(=) Resultado antes do IR e CS	-2.294.524	-47,0%	-1.490.573	-27,9%	-1.519.602	-38,7%	-1,9%	534.769	-12.439.677
(-) IR e CS	0	0,0%	0	0,0%	0	0,0%	0,0%	-161.607	-38.929
(=) RESULTADO LÍQUIDO DO EXERCÍCIO	-2.294.524	-47,0%	-1.490.573	-27,9%	-1.519.602	-38,7%	-1,9%	373.162	-12.478.606



5.1. Análise de Faturamento

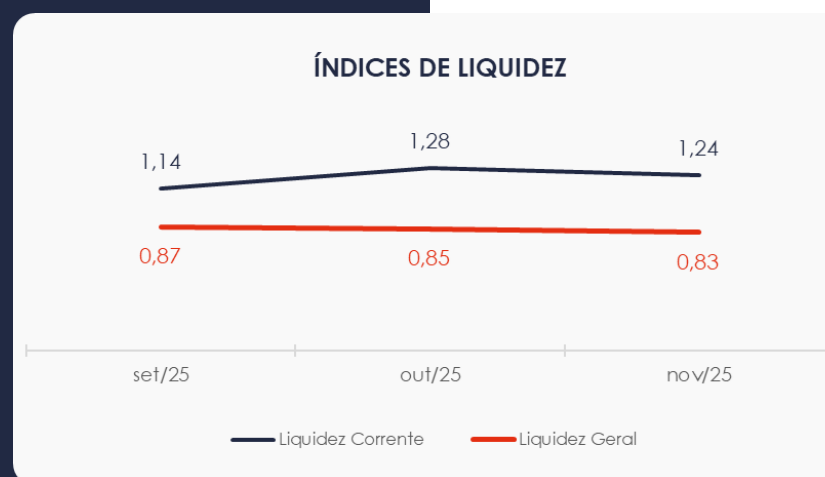
O gráfico de obtenção de receitas demonstra que, em novembro/25, houve redução de R\$ 1,4 milhão em relação ao mês anterior, resultando em receita total de R\$ 3,9 milhões, proveniente das vendas de mercadorias.



5.2. Índices de Liquidez

O **índice de liquidez geral** da Recuperanda apresentou redução no último mês do trimestre, atingindo 0,83. Esse resultado indica que a empresa **não dispõe** de ativos suficientes para cobrir suas obrigações de curto e longo prazos, apresentando capacidade de pagamento de **R\$ 0,83** para cada **R\$ 1,00** de dívida.

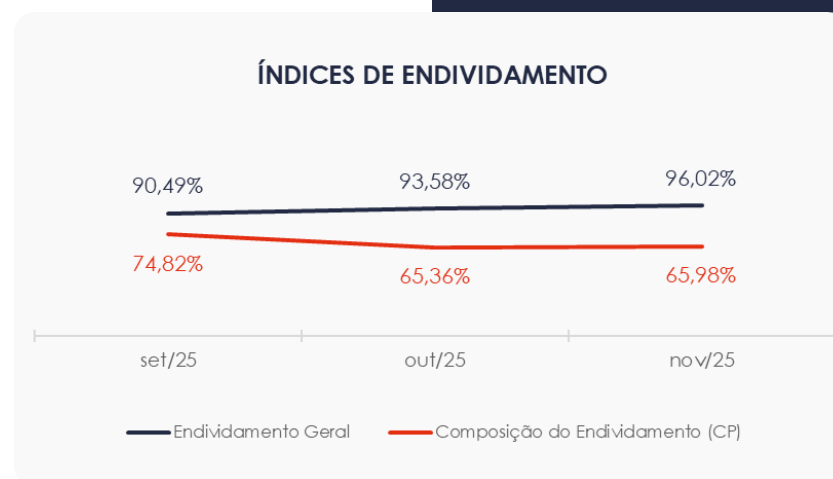
Por outro lado, o **índice de liquidez corrente**, que mede a capacidade de quitação das obrigações de curto prazo, apresentou valor superior a 1, indicando suficiência de recursos para o atendimento dessas obrigações no período analisado.



6. ENDIVIDAMENTO

6.1. Endividamento Total

No mês em análise, o endividamento total da empresa alcançou R\$ 58,5 milhões, correspondendo a 96,02% do ativo total. Observa-se que as obrigações de curto prazo representaram 65,98% do endividamento total em novembro/25.



7. FLUXO DE CAIXA

Para melhor compreensão, a seguir é apresentada a demonstração do fluxo de caixa da empresa Recuperanda, elaborada pelo método direto, referente ao último trimestre.

www.valorconsultores.com.br

DEMONSTRAÇÃO DO FLUXO DE CAIXA	set/25	out/25	nov/25
ATIVIDADES OPERACIONAIS			
Movimentação de clientes a receber	5.439.008	4.741.192	4.363.367
Movimentação de outros créditos	1.934.419	-235.637	-291.655
Movimentação de fornecedores	-3.118.340	-4.346.349	-2.039.081
Movimentação de tributos	-1.084.363	-956.177	-1.254.576
Movimentação de despesas e outras obrig.	-3.421.514	-2.284.587	-974.402
Ruxo das atividades operacionais	-250.790	-3.081.559	-196.347
ATIVIDADES DE INVESTIMENTOS			
Movimentação de investimentos	0	0	6.083
Movimentação de imobilizado	-112.013	-114.032	-42.592
Movimentação de intangível	0	0	0
Ruxo das atividades de investimentos	-112.013	-114.032	-36.509
ATIVIDADES DE FINANCIAMENTOS			
Movimentação de empr. e financ.	-1.523.794	6.636.417	-113.576
Ruxo das atividades de financiamento	-1.523.794	6.636.417	-113.576
ATIVIDADES DE CREDORES RJ			
Movimentação de credores RJ	0	0	0
Ruxo das atividades de credores RJ	0	0	0
ATIVIDADES DE PATRIMÔNIO LÍQUIDO			
Movimentação de patrimônio líquido	0	0	0
Ruxo das atividades de patrimônio líquido	0	0	0
Variação líquida do caixa	-1.886.597	3.440.826	-346.432



7.1. Principais Fontes de Entrada

As fontes de entradas no período foram relacionadas ao recebimento de clientes e movimentações de investimentos, que totalizou R\$ 4,3 milhões.

7.2. Principais Saídas

Os movimentos de saídas que contribuíram para o saldo negativo de R\$ 4,7 milhões, incluíram pagamentos de fornecedores, tributos, outras obrigações e movimentações de outros créditos, imobilizado e empréstimos e financiamentos.

Por fim, sem outras movimentações, a variação do saldo final do caixa financeiro da Recuperanda foi negativa em R\$ 346 mil.





MARINGÁ/PR

Av. Duque de Caxias, nº 882
Edifício New Tower Plaza
Torre II, 6º Andar, Sala 603
Zona 07 - CEP 87020-025

+55 44 3041-4882

CURITIBA/PR

Av. Cândido de Abreu, nº 470
Edifício Neo Business
6º Andar, Sala 604,
Centro Cívico - CEP 87020-025

+55 41 3044-5299

SÃO PAULO/SP

Av. Paulista, nº 2300
Edifício São Luís Gonzaga
Andar Pilotis
Bela Vista - CEP 01310-300

+55 11 2847-4958

