



Outubro/2025

# 1º RELATÓRIO MENSAL DE ATIVIDADES

GVM LOGÍSTICA LTDA.



Documento assinado digitalmente, conforme MP nº 2.200-2/2001, Lei nº 11.419/2006, resolução do Projudi, do TJPR/OE  
Validação deste em <https://projudi.tjpr.jus.br/projudi/> - Identificador: PJSEC YNEJE GBRGD CCTCB



Administradora Judicial  
ajgvmlogistica@valorconsultores.com.br

Recuperação Judicial nº 0013652-92.2025.8.16.0194

26ª Vara de Falências e Recuperação Judicial do Foro Central da Comarca da  
Região Metropolitana de Curitiba – Estado do Paraná



Documento assinado digitalmente, conforme MP nº 2.200-2/2001, Lei nº 11.419/2006, resolução do Projudi, do TJPR/OE  
Validação deste em <https://projudi.tjpr.jus.br/projudi/> - Identificador: PJSEC YNEJE GBRGD CCTCB

# SUMÁRIO

<b>1. Glossário Online.....</b>	<b>4</b>
<b>2. Cronograma Processual.....</b>	<b>5</b>
<b>3. Informações Operacionais.....</b>	<b>6</b>
3.1. Constatação das Condições de Funcionamento.....	6
3.2. Quadro Funcional.....	8
3.3. Fotos da Vistoria.....	10
<b>4. Informações Financeiras.....</b>	<b>12</b>
4.1. Balanço Patrimonial.....	12
4.1.1. Principais Movimentações do Ativo.....	13
4.1.2. Principais Movimentações do Passivo.....	14
<b>5. Análise de Resultados.....</b>	<b>16</b>
5.1. Análise de Faturamento.....	17

5.2. Índices de Liquidez.....	18
<b>6. Endividamento.....</b>	<b>19</b>
6.1. Endividamento Total.....	20



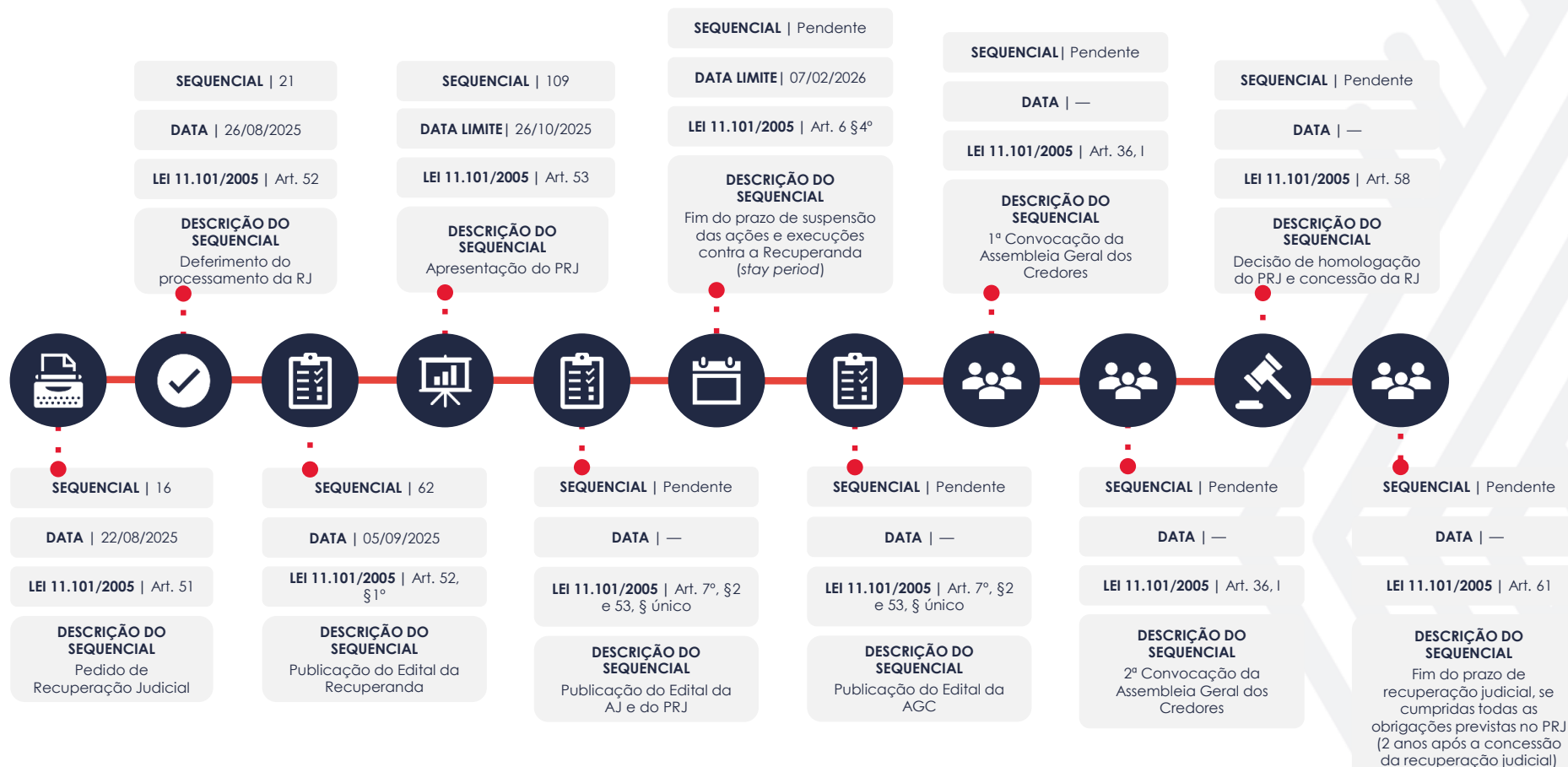
# 1. GLOSSÁRIO ONLINE

[www.valorconsultores.com.br](http://www.valorconsultores.com.br)

Para consulta do glossário *online* referente às informações operacionais e financeiras delineadas no presente Relatório Mensal de Atividades, acesse o *link* <https://www.valorconsultores.com.br/modelos>.



## 2. CRONOGRAMA PROCESSUAL



## 3. INFORMAÇÕES OPERACIONAIS

### 3.1. Constatação das Condições de Funcionamento

As informações que subsidiam o presente relatório foram coletadas pela representante da Administração Judicial, Ana Luiza Meyer Albiero, durante vistoria e reunião realizadas em 17/10/2025, na sede da Recuperanda. Na ocasião, estiveram presentes o sócio proprietário da empresa, Sr. Felipe Medeiros, a gerente geral, Sra. Andreia da Silva Freire, bem como os contadores da companhia.

Inicialmente, durante a vistoria, a equipe da AJ constatou que, no galpão onde a empresa está sediada, havia grande quantidade de produtos da marca Paganini armazenados, além de elevado estoque de mercadorias organizadas para transporte, especialmente das marcas ZD Alimentos, Cacau Show e Orquídea, principais clientes da Recuperanda em sua operação logística de distribuição.

Além disso, verificou-se o funcionamento normal das atividades, com colaboradores atuando na organização do galpão e na câmara fria destinada aos produtos da Cacau Show, além de funcionários realizando o carregamento de um caminhão estacionado no pátio.

No pátio externo, em frente ao barracão, observou-se a mesma quantidade de caminhões (cavalos mecânicos) e carretas baú, todos com a logomarca da GVM, tal como verificado na vistoria anterior, realizada em setembro/2025.

No mezanino, onde se encontram os setores administrativos, havia número considerável de colaboradores distribuídos em todas as salas.



Posteriormente, em reunião, os representantes das Recuperandas prestaram as seguintes informações:

- O faturamento de setembro/2025 atingiu R\$ 1.896.039,00, valor superior ao de agosto/2025, mês em que foi ajuizado o pedido de Recuperação Judicial.
- O aumento do faturamento decorre, principalmente, da retomada dos transportes para a cliente Cacau Show, em razão do período sazonal, bem como do início dos serviços de transporte para as empresas Baston (aerossóis), ZD Alimentos e Britânia. Segundo o empresário, esses contratos são mais rentáveis a longo prazo, por não apresentarem forte sazonalidade, como ocorre com a Cacau Show.
- Atualmente, os principais clientes da Recuperanda são: Cacau Show, Orquídea, Galo, Britânia, Baston, Siena e ZD Alimentos.
- O ajuizamento da Recuperação Judicial não gerou impacto negativo relevante junto à maior parte dos clientes e fornecedores já existentes, em virtude de um trabalho prévio de comunicação e esclarecimento acerca da situação econômico-financeira da empresa. Situação semelhante foi observada em relação aos colaboradores, que foram previamente comunicados, evitando repercussões negativas na imagem corporativa. Contudo, observou-se resistência por parte de novos clientes, fornecedores e instituições financeiras na celebração de contratos ou concessão

[www.valorconsultores.com.br](http://www.valorconsultores.com.br)

de crédito. Ainda assim, o empresário afirmou estar empenhado na prospecção de novas parcerias, realizando viagens e reuniões com potenciais clientes e fornecedores.

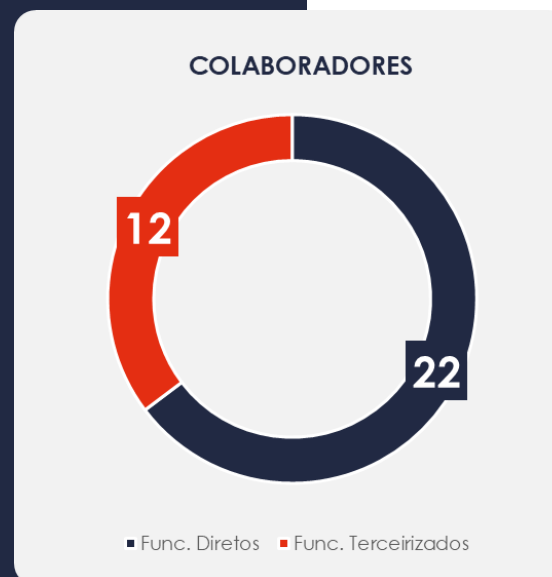
- No tocante às filiais fiscais, há intenção de investir nas unidades de Itajaí (SC) e Viana (ES), com o objetivo de aproximar o atendimento dos clientes localizados nessas regiões, mediante a contratação de um supervisor de transportes.
- Foi implantada nova política de recebimentos, com prazos de 30 e 45 dias para prestação dos serviços.
- No tocante aos valores de frete, informou-se que os pagamentos têm sido realizados via PIX.
- Os pagamentos de aluguéis e demais custos operacionais encontram-se em dia, embora parte das despesas seja complementada com recursos próprios e antecipação de recebíveis.
- Quanto às operações com fundos de investimento, a empresa relatou dificuldades de acesso a novas linhas, tendo obtido apenas uma linha de antecipação com o FIDC Fórmula, à taxa de 3% ao mês. Segundo informado, outros FIDCs têm condicionado novas liberações à aprovação prévia do Plano de Recuperação Judicial em Assembleia Geral de Credores (AGC) ou, ao menos, à instauração da assembleia como requisito prévio.



## 3.2. Quadro Funcional

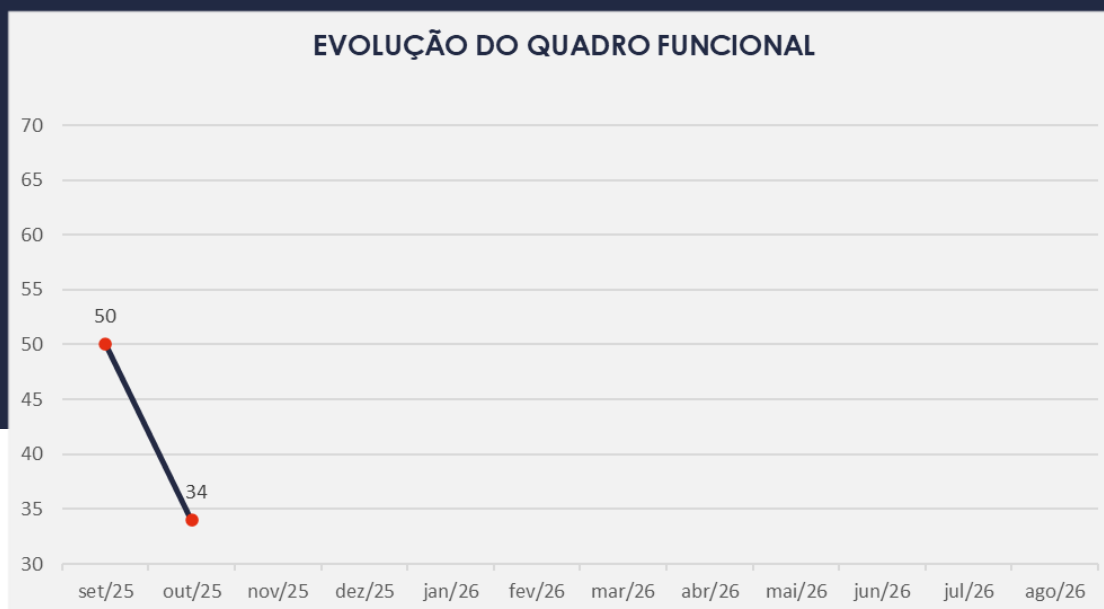
Pelas informações prestadas no corrente mês, atualmente a Recuperanda conta com 34 funcionários, dos quais 22 são empregados diretos e 12 prestam serviços de modo terceirizado, na forma ilustrada ao lado:

Comunicou-se, ainda, a reestruturação na forma de contratação de pessoal, com a rescisão do contrato da empresa terceirizada anteriormente responsável pela mão de obra e a recontração direta de parte dos trabalhadores pela Recuperanda.





O comparativo que demonstra o progresso do quadro de funcionários, registrados ou não, da Recuperanda ao longo tempo, desde o seu pedido de Recuperação Judicial até os dias atuais, está estampado pelo gráfico abaixo:



### 3.3. Fotos da Vistoria



[www.valorconsultores.com.br](http://www.valorconsultores.com.br)


10



Documento assinado digitalmente, conforme MP nº 2.200-2/2001, Lei nº 11.419/2006, resolução do Projudi, do TJPR/OE  
Validação deste em <https://projudi.tjpr.jus.br/projudi/> - Identificador: PJSEC YNEJE GBRGD CCTCB



### 3.3. Fotos da Vistoria



www.valorconsultores.com.br

11



Documento assinado digitalmente, conforme MP nº 2.200-2/2001, Lei nº 11.419/2006, resolução do Projudi, do TJPR/OE  
Validação deste em <https://projudi.tjpr.jus.br/projudi/> - Identificador: PJSEC YNEJE GBRGD CCTCB

# 4. INFORMAÇÕES FINANCEIRAS

## 4.1. Balanço Patrimonial

Com base no Balanço Patrimonial dos anos de 2022, 2023, 2024 e do período de janeiro a setembro de 2025, apresentamos a seguir os dados da composição dos Ativos e Passivos da empresa, bem como suas variações.

www.valorconsultores.com.br

BALANÇO PATRIMONIAL	2022	2023	2024	set/25	AV	AH
<b>ATIVO</b>						
<b>Ativo Circulante</b>						
Caixa e equivalentes a caixa	1.529.059	2.476.926	1.353.296	968.937	8,0%	-28,4%
Clientes	5.742.167	6.199.731	10.065.127	9.096.869	74,9%	-9,6%
Contas a Receber	1.652.037	3.000	6.899	0	0,0%	-100,0%
Tributos e Contribuições a Compensar	0	114.837	84.734	316.670	2,6%	273,7%
Despesas do Exercício Seguinte	-69.570	0	0	0	0,0%	0,0%
<b>Total do Ativo Circulante</b>	<b>8.853.693</b>	<b>8.794.495</b>	<b>11.510.056</b>	<b>10.382.476</b>	<b>85,5%</b>	<b>-9,8%</b>
<b>Ativo Não Circulante</b>						
Depósitos Judiciais	2.250	2.250	7.066	7.066	0,1%	0,0%
Títulos a Receber de Terceiros	0	0	0	990	0,0%	0,0%
Investimentos	860.503	860.503	856.885	856.885	7,1%	0,0%
Imobilizado	1.290.009	1.314.089	1.054.509	879.989	7,3%	-16,5%
Intangível	10.238	10.238	10.238	10.238	0,1%	0,0%
<b>Total do Ativo Não Circulante</b>	<b>2.162.999</b>	<b>2.187.079</b>	<b>1.928.697</b>	<b>1.755.167</b>	<b>14,5%</b>	<b>-9,0%</b>
<b>TOTAL DO ATIVO</b>	<b>11.016.693</b>	<b>10.981.574</b>	<b>13.438.753</b>	<b>12.137.643</b>	<b>100,0%</b>	<b>-9,7%</b>



#### 4.1.1. Principais Movimentações do Ativo

**Caixa e equivalentes a caixa:** Observou-se um aumento de R\$ 947 mil de 2022 para 2023, encerrando o ano de 2023 com saldo de R\$ 2,4 milhões, o maior do período analisado. Contudo, nos anos de 2024 e 2025, esse saldo sofreu redução, finalizando o mês de setembro/25 em R\$ 968 mil.

**Clientes:** Composto pela conta "Clientes Diversos", o grupo registrou saldo de R\$ 9 milhões ao final de setembro/25, representando 74,9% do total do ativo. Observou-se alta de R\$ 457 mil em 2023 e de R\$ 3,8 milhões em 2024. No período de 2024 a setembro de 2025, o saldo apresentou diminuição de 9,6%, equivalente a R\$ 968 mil.

**Contas a Receber:** Este grupo, composto por adiantamentos e empréstimos a receber, apresentou saldo de R\$ 1,6 milhão em 2022, registrando redução de 99,8% em comparação com 2023. Entre 2023 e 2024, o saldo apresentou leve aumento e, no período de janeiro a setembro de 2025, foi totalmente zerado.

**Tributos e Contribuições a Compensar:** Este grupo passou a apresentar saldo a partir de 2023, totalizando R\$ 114 mil. Entre 2023 e 2024, houve um decréscimo de R\$ 30 mil, seguida de um crescimento de R\$ 231 mil em 2025, encerrando setembro/25 com saldo de R\$ 316 mil.

**Imobilizado:** Este grupo é atualmente composto pelas contas "Máquinas e Equipamentos", "Móveis e Utensílios", "Veículos", "Computadores e Periféricos", "Instalações e Edificações", "Equipamentos de Rastreamento" e "(-) Depreciações Acumuladas". Entre 2022 e 2023, houve aumento de R\$ 24 mil. Nos períodos seguintes, registraram-se diminuições de R\$ 259 mil e R\$ 174 mil, decorrentes principalmente da apropriação das parcelas de depreciação, finalizando com um saldo de R\$ 879 mil em setembro/25.



BALANÇO PATRIMONIAL	2022	2023	2024	set/25	AV	AH
<b>PASSIVO</b>						
<b>Passivo Circulante</b>						
Empréstimos e Financiamentos	2.719.608	1.441.408	227.613	-2.232.663	-18,4%	-1080,9%
Fornecedores	1.204.432	913.677	1.666.910	870.192	7,2%	-47,8%
Obrigações Trabalhistas	82.008	43.939	32.775	86.349	0,7%	163,5%
Obrigações Tributárias	468.998	304.718	878.192	92.588	0,8%	-89,5%
Contas a Pagar	304.797	361.483	226.857	247.148	2,0%	8,9%
Outras Obrigações	0	0	4.642.000	0	0,0%	-100,0%
<b>Total do Passivo Circulante</b>	<b>4.779.842</b>	<b>3.065.225</b>	<b>7.674.346</b>	<b>-936.386</b>	<b>-7,7%</b>	<b>-112,2%</b>
<b>Passivo Não Circulante</b>						
Empréstimos e Financiamentos LP	2.943.481	5.275.780	4.217.330	285.519	2,4%	-93,2%
Contas a Pagar LP	465.031	112.243	544.169	1.088.912	9,0%	100,1%
Credores Recuperação Judicial	0	0	0	14.210.501	117,1%	0,0%
<b>Total do Passivo Não Circulante</b>	<b>3.408.513</b>	<b>5.388.023</b>	<b>4.761.499</b>	<b>15.584.932</b>	<b>128,4%</b>	<b>227,3%</b>
<b>Patrimônio Líquido</b>						
Capital Social	4.200.000	1.874.987	1.874.987	1.874.987	15,4%	0,0%
Lucros e/ou Prejuízos Acumulados	-1.330.938	0	-753.319	-872.079	-7,2%	15,8%
Lucros/Prejuízo do Exercício	-40.725	653.339	-118.760	-3.514.352	-29,0%	2859,2%
Ajustes de Exercícios Anteriores	0	0	0	542	0,0%	0,0%
<b>Total do Patrimônio Líquido</b>	<b>2.828.337</b>	<b>2.528.326</b>	<b>1.002.908</b>	<b>-2.510.903</b>	<b>-20,7%</b>	<b>-350,4%</b>
<b>TOTAL DO PASSIVO</b>	<b>11.016.693</b>	<b>10.981.574</b>	<b>13.438.753</b>	<b>12.137.643</b>	<b>100,0%</b>	<b>-9,7%</b>

www.valorconsultores.com.br

## 4.1.2. Principais Movimentações do Passivo

**Empréstimos e Financiamentos a Curto e Longo Prazo:** Este grupo apresentou reduções contínuas no curto prazo, passando de um saldo de R\$ 2,7 milhões em 2022 para um saldo negativo de R\$ 2,2 milhões em setembro/25. Ressalta-se que esse saldo negativo decorre da conta "Juros a Apropriar", que atua como conta redutora dentro deste grupo.

Já o grupo de longo prazo apresentou alta de R\$ 2,3 milhões entre 2022 e 2023, seguido por baixas de 20,06% em 2024 e de 93,23% em setembro/25, encerrando o período de análise com saldo de R\$ 285 mil.

**Fornecedores:** Este grupo, composto pela conta "Fornecedores Diversos", apresentou variações ao longo dos anos, registrando aumento apenas em 2024, quando houve crescimento de R\$ 753 mil. Em setembro/25, verificou-se redução de 47,8%, encerrando o período com saldo de R\$ 870 mil, equivalente a 7,2% do total do passivo.





**Obrigações Trabalhistas:** Nota-se baixas de R\$ 38 mil em 2023 e de R\$ 11 mil em 2024. Contudo, em setembro/25, verificou-se crescimento de R\$ 53 mil, encerrando o período com saldo de R\$ 86 mil, sendo R\$ 35 mil em "Obrigações com Pessoal" e R\$ 50 mil em "Encargos Sociais a Pagar".

**Obrigações Tributárias:** Este grupo apresentou redução de 35% em 2023 e acréscimo de R\$ 573 mil em 2024. Contudo, em setembro/25, registrou nova redução de 89,5%. Ao final de setembro/25, o saldo do grupo era de aproximadamente R\$ 92 mil.

**Contas a Pagar a Curto e Longo Prazo:** Composto por parcelamentos de ICMS estadual e fretes a pagar, este grupo representou 11% do total do passivo, com saldo de R\$ 1,3 milhão em setembro/25, dos quais R\$ 1,1 milhão referem-se a parcelamentos de ICMS estadual. No curto prazo, foram observadas oscilações, sendo o maior saldo registrado em 2023, no valor de R\$ 361 mil. No longo prazo, verificou-se decréscimos de R\$ 352 mil em 2023 e aumentos de R\$ 431 mil em 2024 e de R\$ 544 mil em setembro/25.

**Outras Obrigações:** Este grupo, composto por contratos de mútuo com terceiros, apresentou saldo apenas no exercício de 2024, no montante de R\$ 4,6 milhões.

**Credores Recuperação Judicial:** Verifica-se que, em 2025, a Recuperanda incluiu em seu balancete um grupo de contas relacionado aos credores sujeitos à Recuperação Judicial, apresentando saldo de R\$ 14,2 milhões. Contudo, ressalta-se que esse valor não está em conformidade com a relação de credores apresentada na petição inicial.



## 5. ANÁLISE DE RESULTADOS

A seguir, foi analisada a demonstração de resultado de exercício da empresa, referente aos anos de 2022, 2023, 2024 e do período de janeiro a setembro de 2025, conforme sintetizado ao lado.

Observa-se que a empresa apresentou lucro apenas em 2023, no valor de R\$ 653 mil. No período de 2024 a setembro de 2025, verificou-se forte redução no resultado do exercício, com prejuízo de R\$ 3,5 milhões, quase trinta vezes superior ao registrado em 2024, que foi de R\$ 118 mil.

Esse desempenho negativo decorre, principalmente, da combinação do aumento nas deduções de receitas, relacionadas a impostos sobre vendas, e do crescimento nos custos das vendas e serviços.

[www.valorconsultores.com.br](http://www.valorconsultores.com.br)

DRE	2022	AV	2023	AV	2024	AV	janeiro a setembro de 2025	AV	AH
<b>RECEITAS OPERACIONAIS BRUTAS</b>	<b>38.033.322</b>	<b>100,0%</b>	<b>29.599.969</b>	<b>100,0%</b>	<b>22.769.978</b>	<b>100,0%</b>	<b>16.353.817</b>	<b>100,0%</b>	<b>-28,2%</b>
( - ) Deduções das receitas	-5.990.039	-15,7%	-4.815.845	-16,3%	-3.786.260	-16,6%	-3.083.322	-18,9%	-18,6%
<b>( = ) Receitas líquidas</b>	<b>32.043.282</b>	<b>84,3%</b>	<b>24.784.124</b>	<b>83,7%</b>	<b>18.983.718</b>	<b>83,4%</b>	<b>13.270.495</b>	<b>81,1%</b>	<b>-30,1%</b>
( - ) Custos das Vendas e Serviços	-19.451.193	-51,1%	-14.668.556	-49,6%	-11.908.534	-52,3%	-12.637.533	-77,3%	6,1%
<b>( = ) Lucro bruto</b>	<b>12.592.089</b>	<b>33,1%</b>	<b>10.115.568</b>	<b>34,2%</b>	<b>7.075.184</b>	<b>31,1%</b>	<b>632.961</b>	<b>3,9%</b>	<b>-91,1%</b>
( - ) Despesas operacionais	-10.356.117	-27,2%	-7.445.763	-25,2%	-5.646.269	-24,8%	-3.258.885	-19,9%	-42,3%
<b>( = ) EBITDA</b>	<b>2.235.972</b>	<b>5,9%</b>	<b>2.669.805</b>	<b>9,0%</b>	<b>1.428.915</b>	<b>6,3%</b>	<b>-2.625.923</b>	<b>-16,1%</b>	<b>-283,8%</b>
( - ) Depreciação e amortização	-1.287.139	-3,4%	-781.422	-2,6%	-261.780	-1,1%	-174.520	-1,1%	-33,3%
( - ) Encargos financeiros líquidos	-969.655	-2,5%	-1.235.045	-4,2%	-1.357.416	-6,0%	-713.909	-4,4%	-47,4%
<b>( = ) Resultado antes do RNO</b>	<b>-20.822</b>	<b>-0,1%</b>	<b>653.339</b>	<b>2,2%</b>	<b>-190.281</b>	<b>-0,8%</b>	<b>-3.514.352</b>	<b>-21,5%</b>	<b>1746,9%</b>
( + / - ) RNO	0	0,0%	0	0,0%	71.521	0,3%	0	0,0%	-100,0%
<b>( = ) Resultado antes do IR e CS</b>	<b>-20.822</b>	<b>-0,1%</b>	<b>653.339</b>	<b>2,2%</b>	<b>-118.760</b>	<b>-0,5%</b>	<b>-3.514.352</b>	<b>-21,5%</b>	<b>2859,2%</b>
( - ) IR e CS	-19.903	-0,1%	0	0,0%	0	0,0%	0	0,0%	0,0%
<b>( = ) RESULTADO LÍQUIDO DO EXERCÍCIO</b>	<b>-40.725</b>	<b>-0,1%</b>	<b>653.339</b>	<b>2,2%</b>	<b>-118.760</b>	<b>-0,5%</b>	<b>-3.514.352</b>	<b>-21,5%</b>	<b>2859,2%</b>

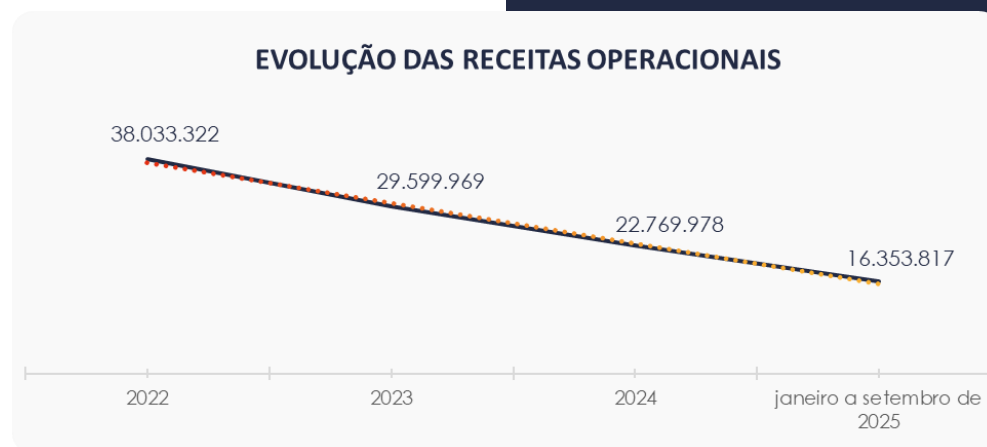




## 5.1. Análise de Faturamento

Ao lado, apresentamos o gráfico de obtenção de receitas dos últimos anos, no qual é possível observar as oscilações ao longo do período.

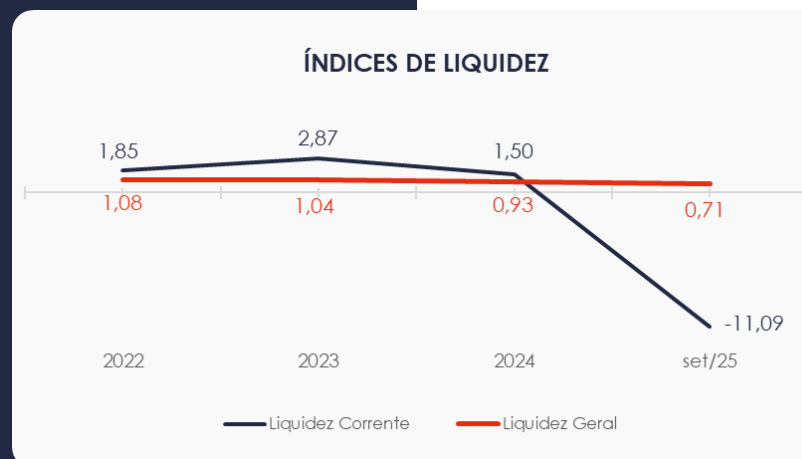
Ao comparar a média mensal de receitas, observa-se que a média mensal de receitas evoluiu de R\$ 3,1 milhões em 2022 para R\$ 1,8 milhão em 2025. Destaca-se que, de 2024 a setembro de 2025, a redução foi de apenas 4,24%.



## 5.2. Índices de Liquidez

O **índice de liquidez geral** da empresa apresentou redução entre 2022 e setembro de 2025, passando de 1,08 em 2022 para 0,71 em setembro de 2025. Esse valor indica que a sociedade empresária **não possui** ativos suficientes para quitar suas dívidas de forma geral, correspondendo a **R\$ 0,71** de ativos para cada **R\$ 1,00** de dívida.

O **índice de liquidez corrente**, que avalia a capacidade de pagamento das obrigações de curto prazo, registrou valores superiores a 1 entre 2023 e 2024. Contudo, em setembro de 2025, apresentou valor negativo de **-11,09**, decorrente principalmente do grupo de empréstimos e financiamentos no passivo circulante, que apresentou saldo negativo, conforme mencionado anteriormente.

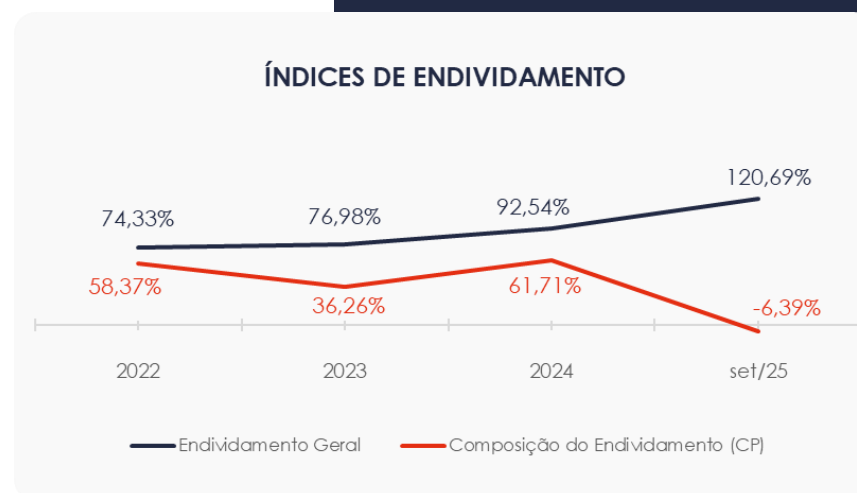


## 6. ENDIVIDAMENTO

### 6.1. Endividamento Total

O **endividamento geral** apresentou crescimento contínuo ao longo do período analisado, passando de 74,33% em 2022 para 120,69% em setembro de 2025, indicando que a empresa ultrapassou o índice de 100% nesse ano.

A **composição do endividamento** apresentou oscilações entre 2022 e setembro de 2025, com o maior índice registrado em 2024 e o menor em setembro de 2025. Ressalta-se que o índice negativo de -6,39% em 2025 decorre principalmente do saldo negativo no grupo de empréstimos e financiamentos, conforme mencionado anteriormente.





## MARINGÁ/PR

Av. Duque de Caxias, nº 882  
Edifício New Tower Plaza  
Torre II, 6º Andar, Sala 603  
Zona 07 - CEP 87020-025

**+55 44 3041-4882**

## CURITIBA/PR

Av. Cândido de Abreu, nº 470  
Edifício Neo Business  
6º Andar, Sala 604  
Centro Cívico - CEP 87020-025

**+55 41 3044-5299**

## SÃO PAULO/PR

Av. Paulista, nº 2300  
Edifício São Luís Gonzaga  
Andar Pilotis  
Bela Vista - CEP 01310-300

**+55 11 2847-4958**

