



Janeiro/2024

# 20º RELATÓRIO MENSAL DE ATIVIDADES

Seolim Comércio De Grãos LTDA.



Administradora Judicial  
rjseolim@valorconsultores.com.br

RECUPERAÇÃO JUDICIAL N. 0004255-77.2022.8.16.0173  
VARA CÍVEL DA COMARCA DE UMUARAMA/PR



Documento assinado digitalmente, conforme MP nº 2.200-2/2001, Lei nº 11.419/2006, resolução do Projudi, do TJPR/OE  
Validação deste em <https://projudi.tjpr.jus.br/projudi/> - Identificador: PJ8NT W6Z8E B73MB K86NK

# SUMÁRIO

---

<b>1. Glossário Online.....</b>	<b>4</b>	5.5. Imobilizado.....	18
<b>2. Cronograma Processual.....</b>	<b>5</b>	5.6. Investimentos.....	19
<b>3. Acompanhamento do Plano de Recuperação.....</b>	<b>7</b>	<b>6. Análise de Resultados.....</b>	<b>20</b>
<b>4. Informações Operacionais.....</b>	<b>9</b>	6.1. Análise do Faturamento.....	21
4.1. Constatação das Condições de Funcionamento....	9	6.2. Índices de Liquidez.....	22
4.2. Quadro Funcional.....	10	<b>7. Endividamento.....</b>	<b>23</b>
4.3. Fotos da Vistoria.....	11	7.1. Endividamento Total.....	23
<b>5. Informações Financeiras.....</b>	<b>12</b>	<b>8. Fluxo de Caixa .....</b>	<b>24</b>
5.1. Balanço Patrimonial Consolidado.....	12	8.1. Principais Fontes de Entrada.....	25
5.1.1. Principais Movimentações do Ativo.....	13	8.2. Principais Saídas.....	25
5.1.2. Principais Movimentações do Passivo.....	14		
5.2. Contas a Receber.....	15		
5.3. Contas a Pagar.....	16		
5.4. Estoques.....	17		



# 1. GLOSSÁRIO ONLINE

[www.valorconsultores.com.br](http://www.valorconsultores.com.br)

Para consulta do glossário *online* referente às informações operacionais e financeiras delineadas no presente Relatório Mensal de Atividades, acesse o *link* <https://www.valorconsultores.com.br/modelos>.



## 2. CRONOGRAMA PROCESSUAL

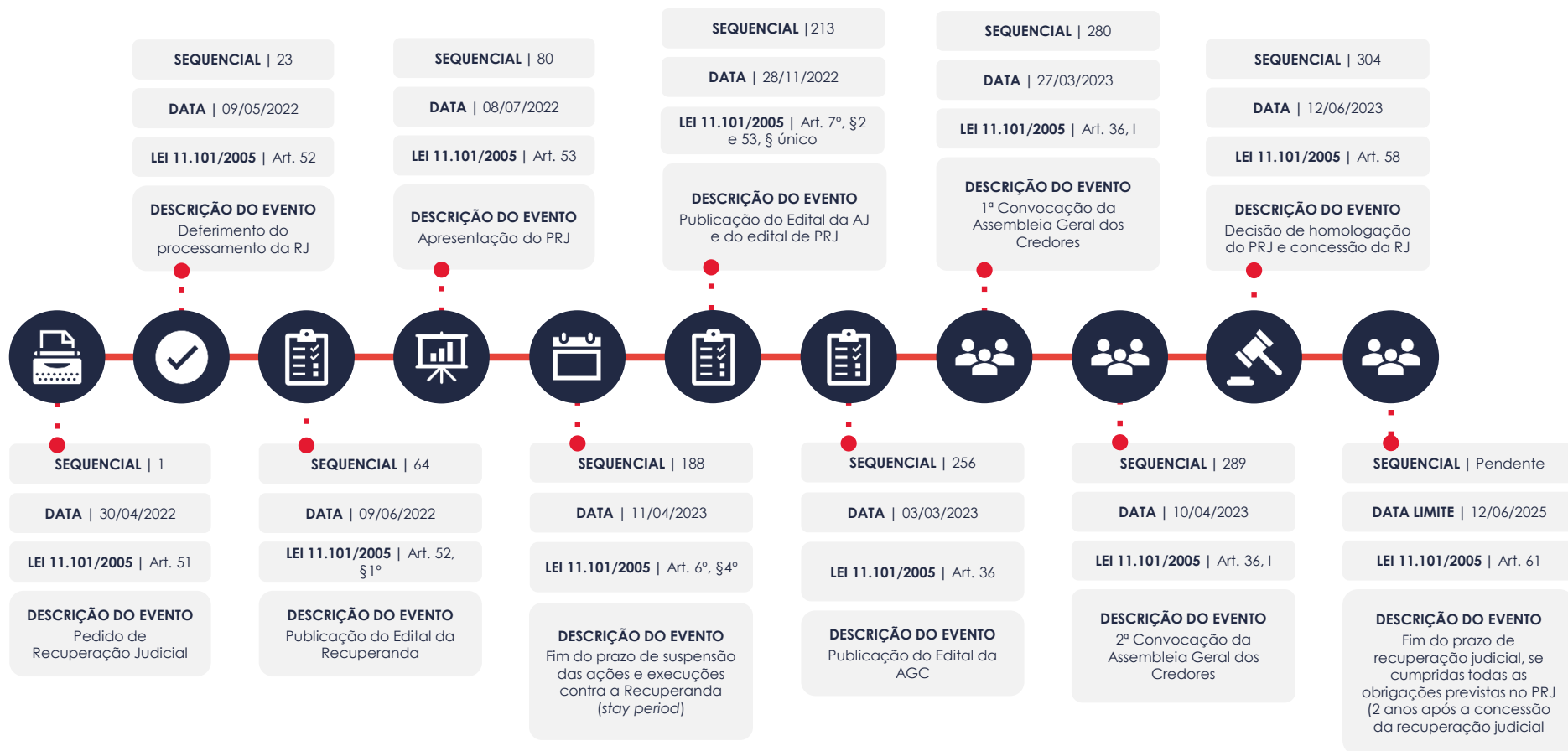


[www.valorconsultores.com.br](http://www.valorconsultores.com.br)

5



Documento assinado digitalmente, conforme MP nº 2.200-2/2001, Lei nº 11.419/2006, resolução do Projudi, do TJPR/OE  
Validação deste em <https://projudi.tjpr.jus.br/projudi/> - Identificador: PJ8NT W6Z8E B73MB K86NK



### 3. ACOMPANHAMENTO DO PLANO DE RECUPERAÇÃO JUDICIAL

O Plano de Recuperação Judicial da Recuperanda, homologado judicialmente (seq. 304), foi apresentado em mov. 80.2, contando com as cláusulas de pagamento abaixo resumidas:

CLASSE I - Trabalhista		CLASSE II – Garantia Legal		CLASSE III - Quirografários		CLASSE IV – ME e EPP	
<b>PRAZO DE PAGAMENTO</b> 12 meses		<b>PRAZO DE PAGAMENTO</b> 120 meses		<b>PRAZO DE PAGAMENTO</b> 144 meses		<b>PRAZO DE PAGAMENTO</b> Até R\$ 2.999,99 - 3 meses A partir de R\$ 3.000,00 - 10 meses	
<b>TERMO INICIAL</b> <b>EVENTO BASE</b> Decisão de homologação do PRJ (seq. 304) <b>DATA</b> 12/06/2023		<b>TERMO INICIAL</b> <b>EVENTO BASE</b> Trânsito em julgado da decisão homologatória (seq. 304) <b>DATA</b> —		<b>TERMO INICIAL</b> <b>EVENTO BASE</b> Trânsito em julgado da decisão homologatória (seq. 304) <b>DATA</b> —		<b>TERMO INICIAL</b> <b>EVENTO BASE</b> Trânsito em julgado da decisão homologatória (seq. 304) <b>DATA</b> —	
<b>CARÊNCIA</b> —	<b>PRAZO TOTAL</b> 12 meses	<b>CARÊNCIA</b> 24 meses	<b>PRAZO TOTAL</b> 144 meses	<b>CARÊNCIA</b> 24 meses	<b>PRAZO TOTAL</b> 168 meses	<b>CARÊNCIA</b> até R\$ 2.999,99 - 6 meses A partir de R\$ 3.000,00 - 12 meses	<b>PRAZO TOTAL</b> até R\$ 2.999,99 - 9 meses A partir de R\$ 3.000,00 - 22 meses
<b>PREVISÃO</b> <b>INÍCIO</b> 12/07/2023 <b>TÉRMINO</b> 12/07/2024	<b>SITUAÇÃO</b> Quitado	<b>PREVISÃO</b> <b>INÍCIO</b> — <b>TÉRMINO</b> —	<b>SITUAÇÃO</b> Em período de carência	<b>PREVISÃO</b> <b>INÍCIO</b> — <b>TÉRMINO</b> —	<b>SITUAÇÃO</b> Em período de carência	<b>PREVISÃO</b> <b>INÍCIO</b> — <b>TÉRMINO</b> —	<b>SITUAÇÃO</b> Em período de carência



No tocante ao cumprimento do PRJ no decorrer do tempo, confira adiante as datas dos eventos mais relevantes.

Os comprovantes de pagamento encaminhados pela Recuperanda podem ser solicitados para consulta no endereço eletrônico da AJ ([rjseolim@valorconsultores.com.br](mailto:rjseolim@valorconsultores.com.br)).





# 4. INFORMAÇÕES OPERACIONAIS

## 4.1. Constatação das Condições de Funcionamento

As informações disponibilizadas neste relatório foram tomadas mediante vistoria *in loco* realizada em 29/01/2024 na sede da Recuperanda, localizada na cidade de Umuarama/PR, por intermédio dos representantes da Administradora Judicial, Cleverson Marcel Colombo (OAB/PR 27.401) e Júlio Gonçalves Neto (CRC/PR 025534/O-1), junto ao sócio proprietário, Sr. Elifas, e a administradora Sr<sup>a</sup>. Joice Aparecida Soares de Mello, responsáveis por prestaram à AJ informações sobre o funcionamento e atuação da empresa, geração de empregos e perspectivas gerais.

Primeiramente, a AJ constatou o normal funcionamento da Recuperanda, com 3 (três) colaboradores trabalhando na área administrativa e outros na área fabril em atividades laborais, local onde havia estoque de produtos, tais como sacos com grãos, mix e sal mineral, conforme fotos adiante colacionadas.

Dando início, o sócio proprietário informou estar em diligência para registrar a fábrica de ração junto ao Ministério da Agricultura, o que viabilizará a comercialização em escala da ração animal, atualmente comercializada como "mix" e revendida a alguns de seus clientes.



Relatou, ainda, que houve uma baixa na venda do "mix" no período em razão das condições climáticas favoráveis ao desenvolvimento das pastagens, além da redução no preço do leite e gado, o que desestimula o investimento dos produtores. Em soma, informou que a expectativa de melhora na comercialização do "mix" deve ocorrer a partir do mês de março/2024, com o início do inverno, quando há maior procura pelo produto.

De igual modo, informou que há expectativa em relação à próxima safra de sorgo, que acontece após o mês de julho/2024.

O sócio aduziu, em soma, que permanece como principal parceiro da Recuperanda a empresa TRESBOMM, a qual além de fornecer o grão de milho, ainda adquire o sorgo.

Quanto ao estoque, informou que possui cerca de 500 (quinhentas) toneladas de milho, destinado à revenda ao varejo, e aproximadamente 1.500 (um mil e quinhentas) toneladas de sorgo, já vendida à TRESBOMM, cuja retirada ocorre gradativamente.

Em relação ao faturamento, esclareceu que a receita no mês de dezembro/2023 atingiu o montante de R\$ 260.681,33 (duzentos e sessenta mil, seiscentos e oitenta e um reais e trinta e três centavos).

[www.valorconsultores.com.br](http://www.valorconsultores.com.br)

Outrossim, indagado sobre os pagamentos do aluguel do imóvel sede da Recuperanda, o sócio respondeu que estão sendo regularmente realizados junto à proprietária Tobiatan à ordem de R\$ 8.841,00 (oito mil, oitocentos e quarenta e um reais).

Por fim, a representante explicou que atualmente a empresa mantém apenas 01 (um) vendedor externo, sendo este responsável pela venda do "mix", tendo reforçado a baixa na comercialização do produto no período.

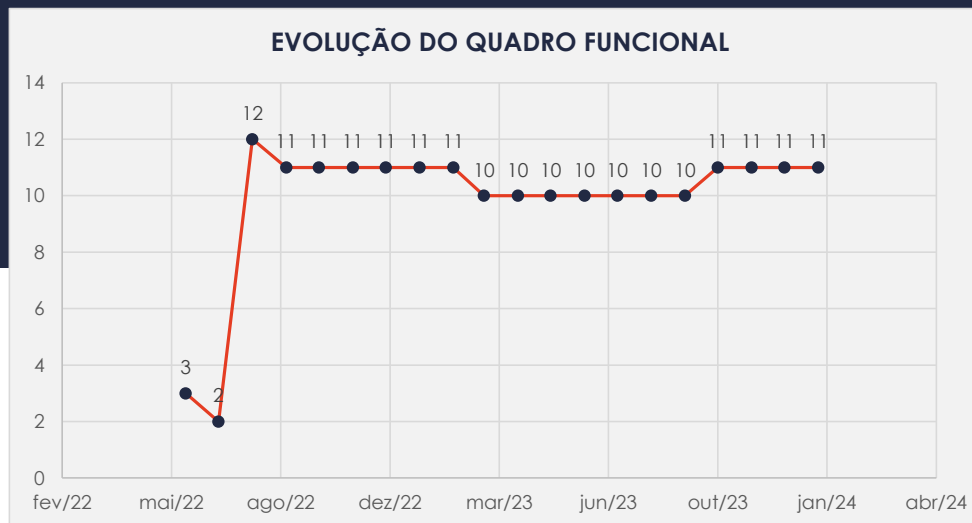
10



## 4.2. Quadro Funcional

Pelas informações prestadas na vistoria do mês em apreço, com todos os salários e depósitos fundiários em dia, a Recuperanda conta, atualmente, com 11 (onze) colaboradores.

O comparativo que demonstra o progresso do quadro de funcionários, registrados ou não, da Recuperanda ao longo tempo, desde o seu pedido de Recuperação Judicial até os dias atuais, está estampado pelo gráfico abaixo:



### 4.3. Fotos da Vistoria



# 5. INFORMAÇÕES FINANCEIRAS

## 5.1. Balanço Patrimonial Consolidado

Apresentamos a seguir os dados da composição dos Ativos e Passivos e suas variações no último trimestre. Salienta-se que consta em atraso os documentos referente ao meses de outubro e novembro de 2023.

www.valorconsultores.com.br

BALANÇO PATRIMONIAL	jul/23	AV	ago/23	AV	set/23	AV	AH
<b>ATIVO</b>							
<b>Ativo Circulante</b>							
Caixa e Equivalentes a Caixa	-216.190	-1,3%	430.644	2,4%	752.117	4,0%	74,6%
Créditos	2.928.309	18,0%	3.210.119	17,6%	2.998.449	16,0%	-6,6%
Adiantamentos	3.709.393	22,9%	3.693.570	20,3%	3.693.130	19,7%	0,0%
Tributos a Compensar/Recuperar	54.471	0,3%	54.471	0,3%	54.471	0,3%	0,0%
Estoques	1.821.109	11,2%	2.886.955	15,9%	3.391.777	18,1%	17,5%
<b>Total do Ativo Circulante</b>	<b>8.297.092</b>	<b>51,1%</b>	<b>10.275.759</b>	<b>56,5%</b>	<b>10.889.944</b>	<b>58,0%</b>	<b>6,0%</b>
<b>Ativo Não Circulante</b>							
Construção em Andamento	5.341.388	32,9%	5.341.388	29,4%	5.341.388	28,4%	0,0%
Investimentos	10.070	0,1%	10.070	0,1%	10.070	0,1%	0,0%
Imobilizado	2.581.834	15,9%	2.563.508	14,1%	2.545.773	13,6%	-0,7%
<b>Total do Ativo Não Circulante</b>	<b>7.933.292</b>	<b>48,9%</b>	<b>7.914.966</b>	<b>43,5%</b>	<b>7.897.231</b>	<b>42,0%</b>	<b>-0,2%</b>
<b>TOTAL DO ATIVO</b>	<b>16.230.384</b>	<b>100,0%</b>	<b>18.190.724</b>	<b>100,0%</b>	<b>18.787.175</b>	<b>100,0%</b>	<b>3,3%</b>

13



### 5.1.1. Principais Movimentações do Ativo

**Caixa e Equivalente a Caixa:** As disponibilidades da recuperanda estão alocadas nas contas "Caixa" e "Bancos c/ movimento", e no mês de setembro/2023, o grupo apresentou um saldo de R\$ 752 mil, ou seja, um aumento de R\$ 321 mil em comparação com o mês anterior. Com uma variação de 74,6% o grupo representou 4% do total do ativo.

**Créditos:** O saldo apresentado nesta conta representa as transações comerciais havidas com os clientes no período e, pelas movimentações visualizadas nos balancetes, percebe-se que a prática adotada pela empresa compreende grande parte de faturamento no formato antecipado. De agosto a setembro de 2023, o grupo apresentou redução de R\$ 211 mil, finalizando com um saldo de R\$ 2,9 milhões, respectivamente 16 % do total do ativo.



BALANÇO PATRIMONIAL	jul/23	AV	ago/23	AV	set/23	AV	AH
<b>PASSIVO</b>							
<b>Passivo Circulante</b>							
Empréstimos e Financiamentos	716.462	4,4%	716.462	3,9%	716.462	3,8%	0,0%
Fornecedores	6.115.947	37,7%	6.807.528	37,4%	6.890.734	36,7%	1,2%
Obrigações Sociais e Trabalhistas	11.644	0,1%	13.312	0,1%	10.481	0,1%	-21,3%
Obrigações Tributárias	18.075	0,1%	19.472	0,1%	12.149	0,1%	-37,6%
Estoque de Departamento de Terceiros	1.437.612	8,9%	2.682.860	14,7%	3.212.042	17,1%	19,7%
Adiantamentos	2.003.977	12,3%	2.003.977	11,0%	2.003.977	10,7%	0,0%
<b>Total do Passivo Circulante</b>	<b>10.303.718</b>	<b>63,5%</b>	<b>12.243.610</b>	<b>67,3%</b>	<b>12.845.846</b>	<b>68,4%</b>	<b>4,9%</b>
<b>Passivo Não Circulante</b>							
Empréstimos e Financiamentos LP	5.716.278	35,2%	5.713.595	31,4%	5.705.010	30,4%	-0,2%
<b>Total do Passivo Não Circulante</b>	<b>5.716.278</b>	<b>35,2%</b>	<b>5.713.595</b>	<b>31,4%</b>	<b>5.705.010</b>	<b>30,4%</b>	<b>-0,2%</b>
<b>Patrimônio Líquido</b>							
Capital Social	100.000	0,6%	100.000	0,5%	100.000	0,5%	0,0%
Lucros e/ou Prejuízos Acumulados	50.090	0,3%	50.090	0,3%	50.090	0,3%	0,0%
Lucros/Prejuízo do Exercício	60.299	0,4%	83.430	0,5%	86.230	0,5%	3,4%
<b>Total do Patrimônio Líquido</b>	<b>210.388</b>	<b>1,3%</b>	<b>233.519</b>	<b>1,3%</b>	<b>236.320</b>	<b>1,3%</b>	<b>1,2%</b>
<b>TOTAL DO PASSIVO</b>	<b>16.230.384</b>	<b>100,0%</b>	<b>18.190.724</b>	<b>100,0%</b>	<b>18.787.175</b>	<b>100,0%</b>	<b>3,3%</b>

www.valorconsultores.com.br

### 5.1.2. Principais Movimentações do Passivo

**Fornecedores:** As dívidas com fornecedores demonstraram em setembro/2023 um saldo equivalente a R\$ 6,8 milhões, correspondente a 36,7% do total do passivo que, se comparado ao montante apresentado em agosto/2023, representa uma alta de R\$ 83 mil. Tendo esse acréscimo ocorrido principalmente na conta "Fornecedores Nacionais".

**Estoque de Departamento de Terceiros:** Composta apenas pela própria conta, o grupo apresentou no período comparativo agosto a setembro de 2023, uma alta expressiva de R\$ 529 mil, finalizando o período correspondendo a 17,1% do ativo total.

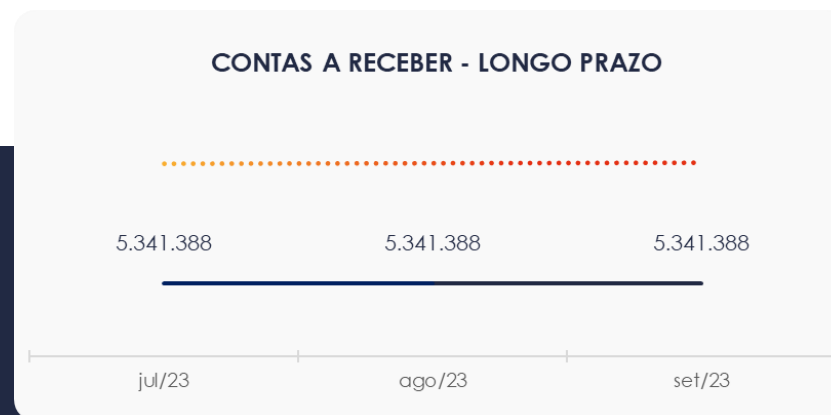
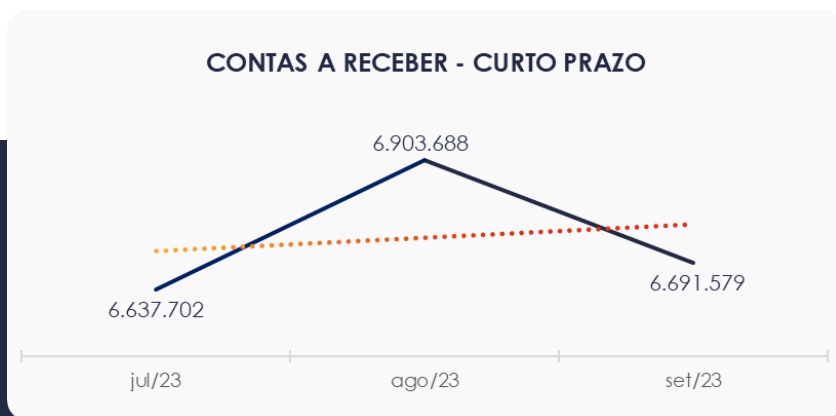
15



## 5.2. Contas a Receber

Os valores de Contas a Receber com vencimentos a curto prazo, estão compostos principalmente por duplicatas a receber seguido de adiantamento a fornecedores que totalizaram R\$ 6,6 milhões e R\$ 3,6 milhões respectivamente. O saldo de contas a receber já encontra-se deduzido dos valores de clientes com faturamento antecipado que neste mês apresentaram valor de R\$ 3,7 milhões.

As contas a receber a longo prazo demonstram em sua totalidade, valores relacionados à Obras em Andamento, respectivamente R\$ 5,3 milhões.

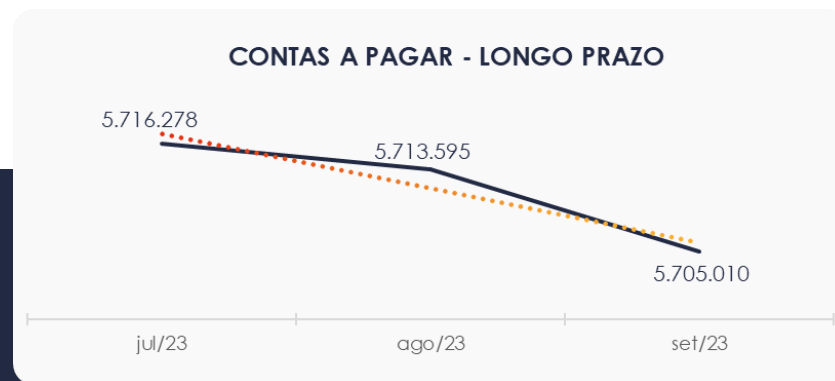
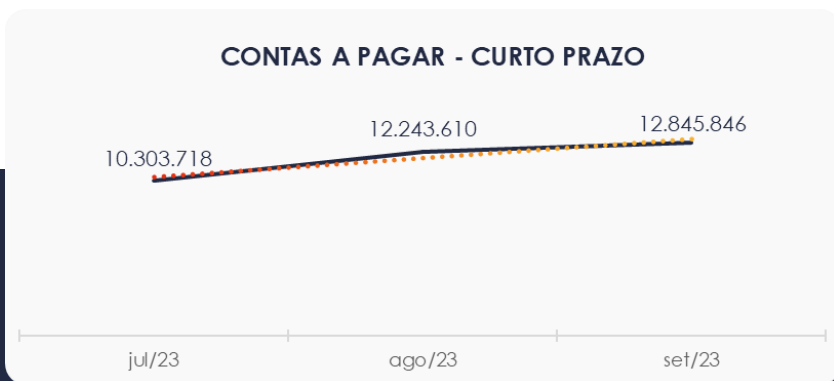




### 5.3. Contas a Pagar

As contas a pagar da empresa demonstraram uma alta de R\$ 602 mil no período de agosto a setembro de 2023. O maior volume deste grupo está descrito como Fornecedores, com saldo de R\$ 6,8 milhões.

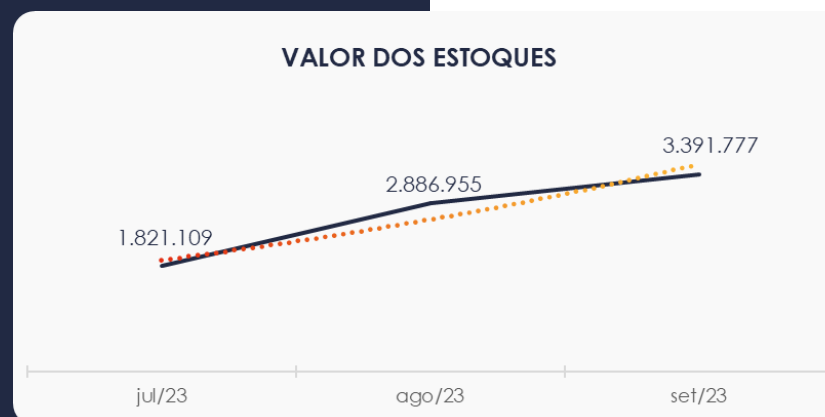
Os valores a pagar devidos a longo prazo, conforme pode ser observado no gráfico demonstrou saldo de R\$ 5,7 milhões, sendo observado que se tratam exclusivamente de empréstimos e financiamentos.



## 5.4. Estoques

O saldo dos estoques finalizou em R\$3,3 milhões no mês de setembro de 2023 e, comparativamente ao mês anterior, apresentou uma alta significativa de 17,4%, respectivamente R\$504 mil, observado na conta Remessa Departamento de Terceiros.

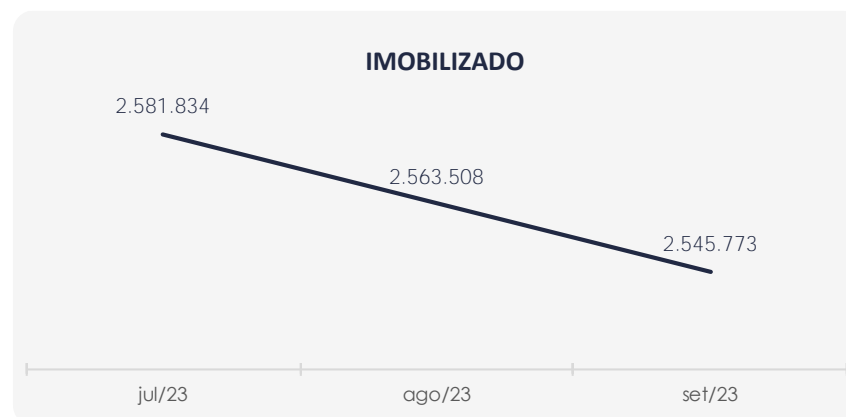
Ao lado gráfico demonstrativo do aumento da conta estoques.



## 5.5. Imobilizado

No mês de setembro/2023, este grupo apresentou saldo de R\$ 2,5 milhões, constatando-se não ter havido alterações no saldo das contas que compõem o trimestre, a não ser a contabilização da parcela de depreciação no valor de R\$ 18 mil.

www.valorconsultores.com.br



19



## 5.6. Investimentos

O grupo não apresentou movimentações no trimestre, julho a setembro /2023, mantendo o mesmo cenário desde dezembro de 2022, com saldo de R\$ 10 mil.



## 6. ANÁLISE DE RESULTADOS

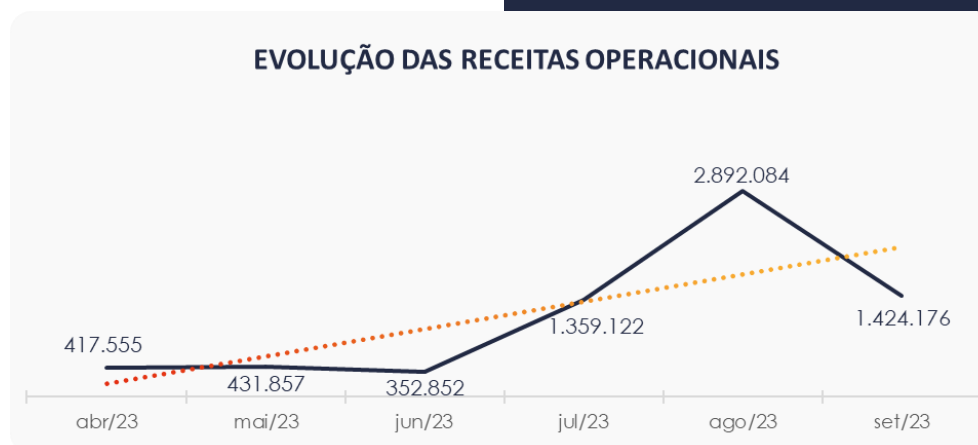
Com base nas demonstrações financeiras recebidas, foi analisada a demonstração de resultado da Recuperanda no mês de setembro de 2023, demonstrando que no referido mês a empresa apresentou um lucro líquido de 0,2% sobre seu faturamento, ou seja, R\$ 2 mil. Visualiza-se que a empresa não tem tido resultados expressivos de lucratividade.

DRE	jul/23	AV	ago/23	AV	set/23	AV	AH
<b>RECEITAS OPERACIONAIS BRUTAS</b>	<b>1.359.122</b>	<b>100,0%</b>	<b>2.892.084</b>	<b>100,0%</b>	<b>1.424.176</b>	<b>100,0%</b>	<b>-50,8%</b>
( - ) Deduções das receitas	0	0,0%	0	0,0%	-2.502	-0,2%	0,0%
<b>( = ) Receitas líquidas</b>	<b>1.359.122</b>	<b>100,0%</b>	<b>2.892.084</b>	<b>100,0%</b>	<b>1.421.674</b>	<b>99,8%</b>	<b>-50,8%</b>
( - ) Custos das Vendas e Serviços	-1.145.322	-84,3%	-2.610.686	-90,3%	-1.203.801	-84,5%	-53,9%
<b>( = ) Lucro bruto</b>	<b>213.800</b>	<b>15,7%</b>	<b>281.398</b>	<b>9,7%</b>	<b>217.873</b>	<b>15,3%</b>	<b>-22,6%</b>
( - ) Despesas operacionais	-141.500	-10,4%	-223.127	-7,7%	-206.818	-14,5%	-7,3%
<b>( = ) EBITDA</b>	<b>72.300</b>	<b>5,3%</b>	<b>58.272</b>	<b>2,0%</b>	<b>11.055</b>	<b>0,8%</b>	<b>-81,0%</b>
( - ) Depreciação e amortização	-2.703	-0,2%	-2.703	-0,1%	-2.616	-0,2%	-3,2%
( - ) Encargos financeiros líquidos	-32.229	-2,4%	-32.437	-1,1%	-5.639	-0,4%	-82,6%
<b>( = ) Resultado antes do RNO</b>	<b>37.368</b>	<b>2,7%</b>	<b>23.131</b>	<b>0,8%</b>	<b>2.800</b>	<b>0,2%</b>	<b>-87,9%</b>
( + / - ) RNO	0	0,0%	0	0,0%	0	0,0%	0,0%
<b>( = ) Resultado antes do IR e CS</b>	<b>37.368</b>	<b>2,7%</b>	<b>23.131</b>	<b>0,8%</b>	<b>2.800</b>	<b>0,2%</b>	<b>-87,9%</b>
( - ) IR e CS	0	0,0%	0	0,0%	0	0,0%	0,0%
<b>( = ) RESULTADO LÍQUIDO DO EXERCÍCIO</b>	<b>37.368</b>	<b>2,7%</b>	<b>23.131</b>	<b>0,8%</b>	<b>2.800</b>	<b>0,2%</b>	<b>-87,9%</b>



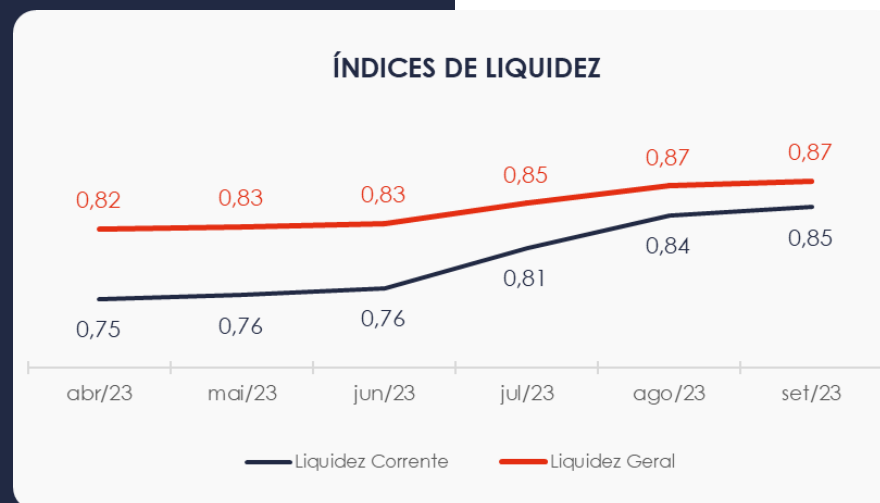
## 6.1. Análise de Faturamento

Ao lado apresenta-se o quadro de obtenção de receitas do semestre, onde pode-se constatar as oscilações ocorridas no período, demonstrando no mês de setembro de 2023 uma receita na ordem de R\$ 1,4 milhão, advinda em sua maior parte da venda de produtos.



## 6.2. Índices de Liquidez

Conforme visualizado o índice de liquidez geral da Recuperanda se manteve estável entre os meses do último semestre, apresentando o valor de **R\$ 0,87**. Entretanto, a sociedade empresária **não dispunha** de ativos suficientes para o pagamento das suas dívidas com vencimento a curto e longo prazos, uma vez que a capacidade de pagamento era de **R\$ 0,87** para cada **R\$ 1,00** de dívida.




# 7. ENDIVIDAMENTO

## 7.1. Endividamento Total

No referido mês de análise o endividamento da empresa totalizou R\$ 18,5 milhões, equivalente a 98,7% do ativo da empresa. Observa-se também que houve um leve aumento na composição do endividamento, tendo as dívidas vencidas a curto prazo passado de 68,1% para 69,2%.

www.valorconsultores.com.br



24





## 8. FLUXO DE CAIXA

Para melhor compreensão apresenta-se a seguir a demonstração do fluxo de caixa da empresa Recuperanda, realizada pelo método direto, referente aos últimos três meses.

www.valorconsultores.com.br

DEMONSTRAÇÃO DO FLUXO DE CAIXA	jul/23	ago/23	set/23
<b>ATIVIDADES OPERACIONAIS</b>			
Movimentação de clientes a receber	990.073	2.610.275	1.633.344
Movimentação de outros créditos	-16.428	15.823	440
Movimentação de fornecedores	-2.253.885	-2.984.951	-1.625.416
Movimentação de tributos	8.514	1.397	-7.323
Movimentação de despesas e outras obrig.	1.237.601	991.351	313.895
<b>Fluxo das atividades operacionais</b>	<b>-34.125</b>	<b>633.895</b>	<b>314.940</b>
<b>ATIVIDADES DE INVESTIMENTOS</b>			
Movimentação de investimentos	0	0	0
Movimentação de imobilizado	15.623	15.623	15.119
Movimentação de intangível	0	0	0
<b>Fluxo das atividades de investimentos</b>	<b>15.623</b>	<b>15.623</b>	<b>15.119</b>
<b>ATIVIDADES DE FINANCIAMENTOS</b>			
Movimentação de empr. e financ.	-8.585	-2.683	-8.585
<b>Fluxo das atividades de financiamento</b>	<b>-8.585</b>	<b>-2.683</b>	<b>-8.585</b>
<b>ATIVIDADES DE CREDORES RJ</b>			
Movimentação de credores RJ	0	0	0
<b>Fluxo das atividades de credores RJ</b>	<b>0</b>	<b>0</b>	<b>0</b>
<b>ATIVIDADES DE PATRIMÔNIO LÍQUIDO</b>			
Movimentação de patrimônio líquido	0	0	0
<b>Fluxo das atividades de patrimônio líquido</b>	<b>0</b>	<b>0</b>	<b>0</b>
<b>Variação líquida do caixa</b>	<b>-27.088</b>	<b>646.834</b>	<b>321.474</b>

25

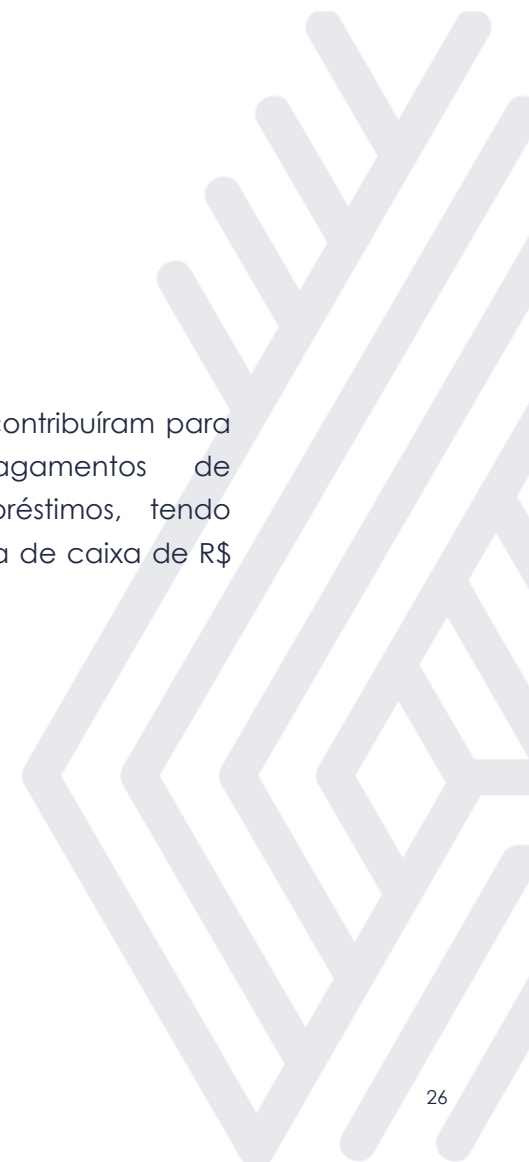


## 8.1. Principais Fontes de Entrada

As principais fontes de entrada de receita no período foram relacionadas com o recebimento de clientes, outros créditos e outras obrigações. Nota-se também entradas no imobilizado, referente a diferença de depreciação contabilizada no balanço e na DRE. Juntas as entradas totalizaram R\$ 1,9 milhão.

## 8.2. Principais Saídas

Os movimentos de saídas que contribuiram para saldo negativo foram pagamentos de fornecedores, tributos e empréstimos, tendo totalizado no período uma saída de caixa de R\$ 1,6 milhão.





## MARINGÁ/PR

Av. Duque de Caxias, nº 882  
Edifício New Tower Plaza  
Torre II, 6º Andar, Sala 603  
Zona 07 - CEP 87020-025

**+55 44 3041-4882**

## CURITIBA/PR

Av. Cândido de Abreu, nº 470  
Edifício Neo Business  
14º Andar, Conjunto 1407  
Centro Cívico - CEP 87020-025

**+55 41 3122-2060**

## SÃO PAULO/SP

Av. Paulista, nº 2300  
Edifício São Luís Gonzaga  
Andar Pilotis  
Bela Vista - CEP 01310-300

**+55 11 2847-4958**



Documento assinado digitalmente, conforme MP nº 2.200-2/2001, Lei nº 11.419/2006, resolução do Projudi, do TJPR/OE  
Validação deste em <https://projudi.tjpr.jus.br/projudi/> - Identificador: PJ8NT W6Z8E B73MB K86NK