



Junho/2025

20º RELATÓRIO MENSAL DE ATIVIDADES

HS MED COMERCIO DE ARTIGOS HOSPITALARES LTDA;
GP MED COMERCIO DE ARTIGOS HOSPITALARES LTDA;
HIDRAMED COMERCIO DE PRODUTOS MÉDICOS HOSPITALARES LTDA;
DIMENSÃO COMÉRCIO DE ARTIGOS MÉDICOS HOSPITALARES LTDA;
POLLO HOSPITALAR LTDA;
MERCANTIL APOIO ADMINISTRATIVO LTDA.



Documento assinado digitalmente, conforme MP nº 2.200-2/2001, Lei nº 11.419/2006, resolução do Projudi, do TJPR/OE
Validação deste em <https://projudi.tjpr.jus.br/projudi/> - Identificador: PJZYX YZD94 43TT2 C27CU

Administradora Judicial
ajgrupohs@valorconsultores.com.br

RECUPERAÇÃO JUDICIAL N. 0011969-54.2023.8.16.0173
3ª VARA CÍVEL E EMPRESARIAL DE MARINGÁ/PR



Documento assinado digitalmente, conforme MP nº 2.200-2/2001, Lei nº 11.419/2006, resolução do Projudi, do TJPR/OE
Validação deste em <https://projudi.tjpr.jus.br/projudi/> - Identificador: PJZYX YZD94 43TT2 C27CU

SUMÁRIO

1. Glossário Online.....	4	4.5. Imobilizado.....	19
2. Cronograma Processual.....	5	4.6. Investimentos.....	20
3. Informações Operacionais.....	6	5. Análise de Resultados.....	21
3.1. Constatação das Condições de Funcionamento	6	5.1. Análise de Faturamento.....	22
3.2. Quadro Funcional.....	9	5.2. Evolução do Ebitda.....	23
3.3. Fotos da Vistoria.....	11	5.3. Índices de Liquidez.....	24
4. Informações Financeiras.....	13	6. Endividamento.....	25
4.1. Balanço Patrimonial Consolidado.....	13	6.1. Endividamento Total.....	25
4.1.1. Principais Movimentações do Ativo.....	14	6.2. Endividamento Sujeito a Recuperação Judicial.....	26
4.1.2. Principais Movimentações do Passivo.....	15	7. Fluxo de Caixa.....	27
4.2. Contas a Receber.....	16	7.1. Principais Fontes de Entrada.....	28
4.3. Contas a Pagar.....	17	7.2. Principais Saídas.....	28
4.4. Estoque.....	18		



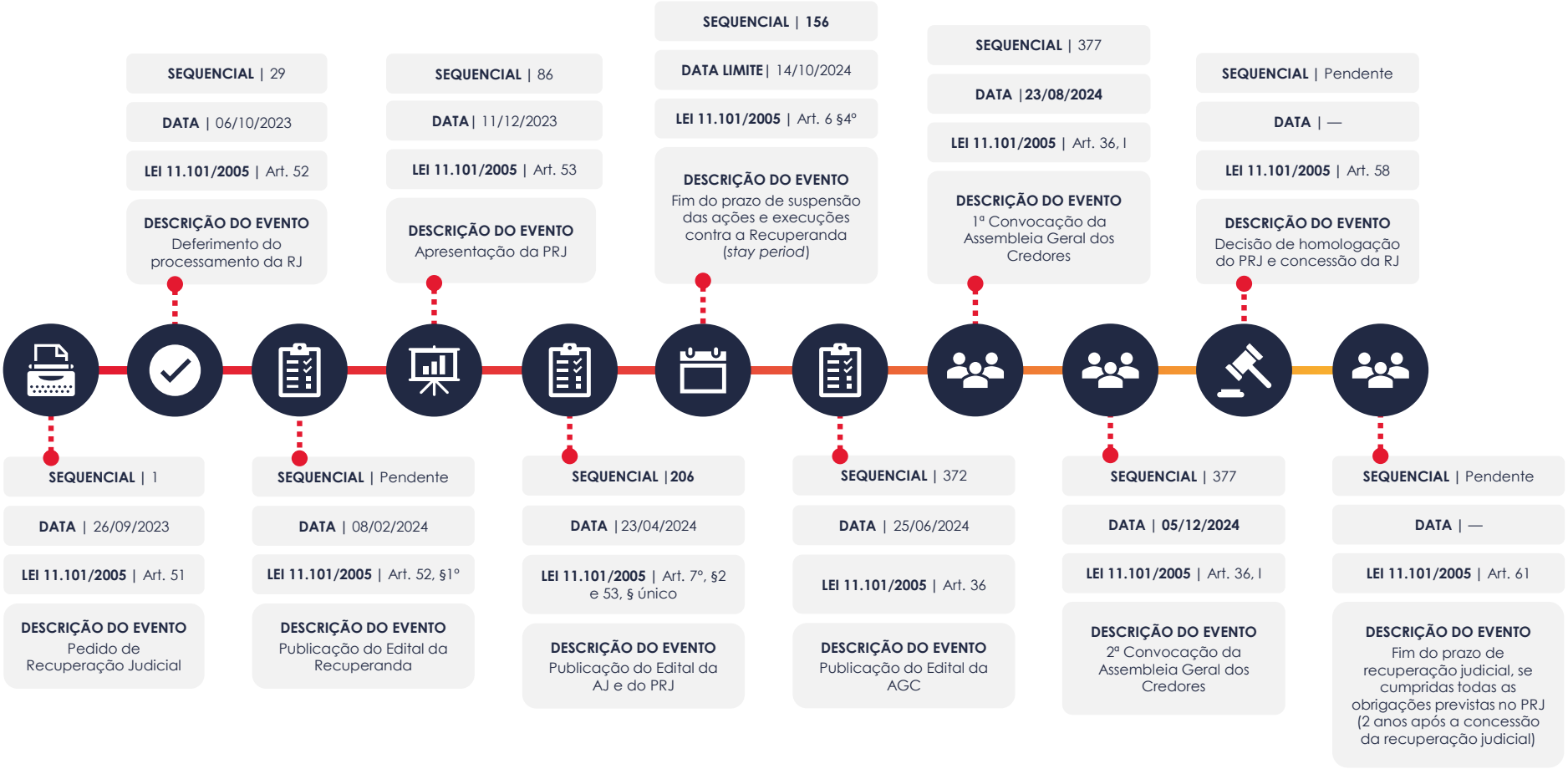
1. GLOSSÁRIO ONLINE

www.valorconsultores.com.br

Para consulta do glossário *online* referente às informações operacionais e financeiras delineadas no presente Relatório Mensal de Atividades, acesse o *link* <https://www.valorconsultores.com.br/modelos>.



2. CRONOGRAMA PROCESSUAL



3. INFORMAÇÕES OPERACIONAIS

3.1. Constatação das Condições de Funcionamento

3.1.1. Matriz (Umuarama/PR) – Recuperandas

As informações que subsidiam o presente relatório foram coletadas pelo representante da AJ, Cleverson Marcel Colombo, através de vistoria realizada no dia 20/06/2025, na sede das Recuperandas, localizada na Avenida Governador Ney Braga, 4335, Zona I, no Município de Umuarama/PR, acompanhado do sócio proprietário, Sr. Hedinei Prando.

Em tal oportunidade, conforme consta nas fotos adiante colacionadas, atestou o representante da AJ o normal funcionamento das 05 empresas do Grupo, que estão sediadas no mesmo imóvel, sendo elas: i) HS Med Comércio de Artigos Hospitalares Ltda; ii) Gp Med Comércio de Artigos Hospitalares Ltda; iii) Dimensão Comércio de Artigos Médicos Hospitalares Ltda; iv) Pollo Hospitalar Ltda; e v) Mercantil Apoio Administrativo Ltda.

Destacou-se que na fachada do imóvel há apenas a identificação do número 4335, e que no referido endereço há a loja física "DIMENSÃO Shopping da Saúde".



Ato contínuo, questionado sobre o faturamento, o representante das Recuperandas esclareceu que, em maio/2025, o faturamento foi de aproximadamente R\$ 1,1 milhão.

Entretanto, relatou dificuldades econômicas decorrentes da escassez de fluxo de caixa, da ausência de linhas de crédito e da inadimplência de clientes corporativos, cujo montante atinge aproximadamente R\$ 500 mil. Nesse contexto, ressaltou-se que o principal impacto sobre a atividade está relacionado à indisponibilidade de estoques, tanto para as lojas em geral quanto, de forma mais significativa, para os medicamentos destinados à farmácia.

Para tanto, informou que negociou a suspensão temporária do pagamento do aluguel do imóvel sede, além de mencionar estar inadimplente com outras obrigações, como a remuneração do administrador judicial e do advogado.

Além disso, explicou que está em busca de alternativas para viabilizar a obtenção de recursos junto a agentes financeiros, ressaltando, contudo, que determinadas operações tornam-se impraticáveis em razão das elevadas taxas de juros atualmente praticadas no mercado.

www.valorconsultores.com.br

Outrossim, esclareceu que a exposição de itens como cadeiras de rodas, muletas, camas hospitalares e scooters, na área de farmácia, tem se mostrado eficaz, resultando na efetivação de vendas.

Por fim, sobre as compras de produtos e medicamentos, explicou que estas são realizadas à vista, conforme a disponibilidade de caixa. Da mesma forma, afirmou que tem mantido em dia o pagamento dos salários.



3.1.2. Filial (Umuarama/PR) – GP MED

Em um segundo momento, o representante da AJ, Cleverson Marcel Colombo, vistoriou a filial da empresa Gp Med Comércio de Artigos Hospitalares Ltda, estabelecimento comercial com o nome fantasia de “ULTRAFARMA POPULAR”, localizada na Avenida Paraná, 3752, Zona I, também no Município de Umuarama/PR, onde foi possível verificar o normal funcionamento das atividades no local.

Observou-se que parte do espaço físico está destinada à exposição de itens como cadeira de rodas, muletas, camas hospitalares e scooters.

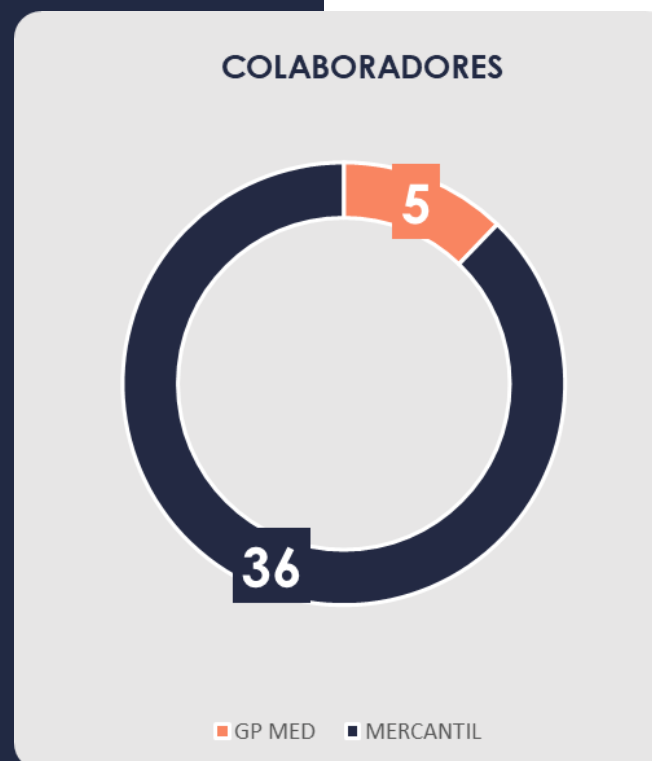
Ademais, foi constatada a redução no volume de estoque de medicamentos e demais produtos, tendo sido informado pelo gerente da unidade que a operação tem se limitado ao fornecimento de medicamentos básicos, havendo indisponibilidade de diversos itens.

www.valorconsultores.com.br



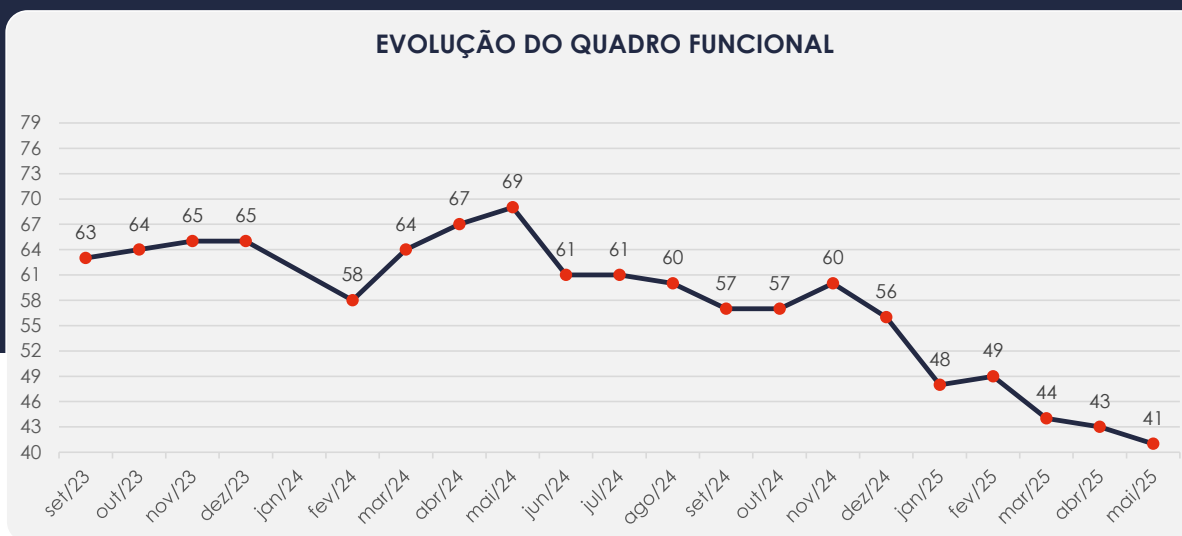
3.2. Quadro Funcional

Conforme as informações obtidas no mês em apreço, as Recuperandas contam, atualmente, com 41 funcionários, distribuídos nas diversas unidades, conforme gráfico ao lado:



3.2. Quadro Funcional

O comparativo que demonstra o progresso do quadro de funcionários, registrados ou não, das Recuperandas ao longo do tempo, desde o seu pedido de Recuperação Judicial até os dias atuais, está estampado pelo gráfico abaixo:




3.3. Fotos da Vistoria

Umuarama/PR



3.3. Fotos da Vistoria

Filial GP Med -
Umuarama/PR -
Ultrafarma
Popular



4. INFORMAÇÕES FINANCEIRAS

4.1. Balanço Patrimonial Consolidado

Apresentamos a seguir os dados detalhados sobre a composição dos Ativos e Passivos, bem como suas variações ao longo do trimestre.

www.valorconsultores.com.br

BALANÇO PATRIMONIAL	fev/25	AV	mar/25	AV	abr/25	AV	AH
ATIVO							
Ativo Circulante							
Caixa e equivalentes a caixa	559.822	2,5%	505.325	2,2%	514.955	2,3%	1,9%
Clientes	14.303.015	63,5%	15.044.516	65,1%	14.749.187	65,2%	-2,0%
Outros Créditos	2.436.072	10,8%	2.402.285	10,4%	2.433.427	10,8%	1,3%
Estoques	1.466.876	6,5%	1.385.599	6,0%	1.154.840	5,1%	-16,7%
Total do Ativo Circulante	18.765.784	83,3%	19.337.725	83,7%	18.852.410	83,3%	-2,5%
Ativo Não Circulante							
Clientes	210.377	0,9%	210.377	0,9%	210.377	0,9%	0,0%
Outros Créditos	127.616	0,6%	127.613	0,6%	136.071	0,6%	6,6%
Despesas Antecipadas	256.661	1,1%	252.023	1,1%	247.385	1,1%	-1,8%
Outros Adiantamentos	405.782	1,8%	417.536	1,8%	425.779	1,9%	2,0%
Investimentos	28.072	0,1%	32.563	0,1%	32.563	0,1%	0,0%
Imobilizado	2.722.193	12,1%	2.722.193	11,8%	2.725.873	12,0%	0,1%
Total do Ativo Não Circulante	3.750.700	16,7%	3.762.305	16,3%	3.778.048	16,7%	0,4%
TOTAL DO ATIVO	22.516.484	100,0%	23.100.030	100,0%	22.630.458	100,0%	-2,0%



4.1.1. Principais Movimentações do Ativo

Caixa e Equivalentes a Caixa: Em abril/25, as disponibilidades apresentaram um saldo de R\$ 514 mil, o que representa uma alta de R\$ 9 mil em relação ao mês anterior. Vale destacar que a maior parte desse montante está alocada em “Outros Valores Financeiros – Débito – Indevidamente”, totalizando R\$ 410 mil.

Clientes a Curto Prazo: O grupo de clientes a curto prazo registrou um saldo de R\$ 14,7 milhões, equivalente a 65,2%. No período de março a abril de 2025, demonstrou uma redução de R\$ 295 mil, principalmente devido a Recuperanda GP Med.

Outros Créditos a Curto e Longo Prazo: O grupo totalizou R\$ 2,5 milhões, o que corresponde a 11,4% do ativo total das Recuperandas. Entre março e abril de 2025, o grupo de curto prazo sofreu um crescimento de R\$ 31 mil, enquanto o grupo de longo prazo apresentou um aumento de R\$ 8 mil.

Outros Adiantamentos: Em abril/25, nota-se que houve um acréscimo de R\$ 8 mil, equivalente a 2%, em relação ao mês anterior. Composto por “Adiantamento a Fornecedores” e “Adiantamentos a Funcionários”, esse grupo representou R\$ 425 mil ao final de abril/25.



4.1.2. Principais Movimentações do Passivo

Empréstimos: Com um saldo de R\$ 5,5 milhões, o grupo representou 24,1% do passivo total das empresas. A maior parte desse valor está na conta "Empréstimos Instituições Financeiras", que totaliza R\$ 3,4 milhões. No período de análise, houve uma queda de R\$ 55 mil, correspondente a 1%, em comparação com o mês anterior.

Fornecedores: No período de março a abril de 2025, houve um acréscimo de R\$ 167 mil, equivalente a 22,8%. Este grupo encerrou o mês de abril/25 com um saldo de R\$ 900 mil.

Obrigações Trabalhistas e Previdenciárias: Este grupo, composto pelas contas "Obrigações com Pessoal", "Obrigações Previdenciárias" e "Provisões", apresentou em abril/25 alta de 6,2%, equivalente a R\$ 94 mil. O saldo total ao final do mês de abril/25 foi de R\$ 1,6 milhão.

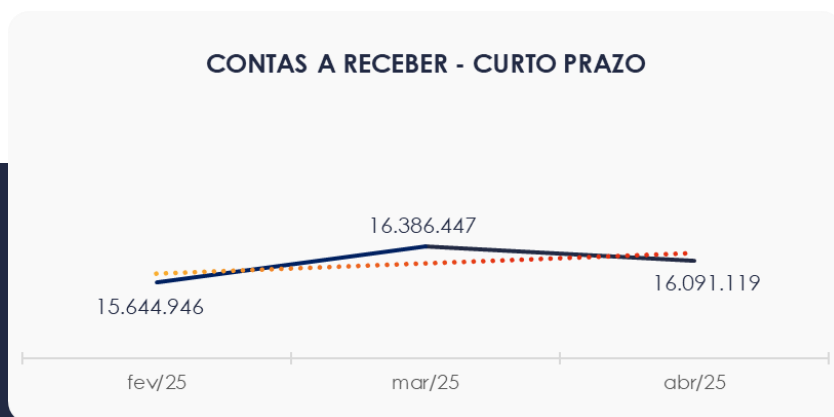
Obrigações Tributárias: Em abril/25, observou-se um aumento de R\$ 34 mil neste grupo, equivalente a 0,7% em comparação ao mês anterior. Assim, o grupo encerrou com um montante de R\$ 4,8 milhões, representando 21,4% do total do passivo.

BALANÇO PATRIMONIAL	fev/25	AV	mar/25	AV	abr/25	AV	AH
PASSIVO							
Passivo Circulante							
Empréstimos	4.747.033	21,1%	5.517.524	23,9%	5.461.751	24,1%	-1,0%
Fornecedores	561.197	2,5%	733.701	3,2%	900.918	4,0%	22,8%
Obrigações Trabalhistas e Previdenciárias	1.418.278	6,3%	1.508.503	6,5%	1.602.682	7,1%	6,2%
Obrigações Tributárias	4.623.334	20,5%	4.817.753	20,9%	4.852.008	21,4%	0,7%
Outras Obrigações	1.273.354	5,7%	650.255	2,8%	650.255	2,9%	0,0%
Juros a Apropriar	767	0,0%	767	0,0%	767	0,0%	0,0%
Total do Passivo Circulante	12.623.963	56,1%	13.228.503	57,3%	13.468.382	59,5%	1,8%
Passivo Não Circulante							
Obrigações Tributárias LP	3.168.127	14,1%	3.168.127	13,7%	3.168.127	14,0%	0,0%
Adiantamento p/ Futuro Aumento de Capital	2.501.847	11,1%	2.501.847	10,8%	2.501.847	11,1%	0,0%
Credores Recuperação Judicial LP	22.024.692	97,8%	22.024.692	95,3%	22.024.692	97,3%	0,0%
Total do Passivo Não Circulante	27.694.667	123,0%	27.694.667	119,9%	27.694.667	122,4%	0,0%
Patrimônio Líquido							
Capital Social	860.000	3,8%	860.000	3,7%	860.000	3,8%	0,0%
Lucros e/ou Prejuízos Acumulados	-17.585.543	-78,1%	-17.585.543	-76,1%	-17.585.543	-77,7%	0,0%
Lucros/Prejuízo do Exercício	-788.430	-3,5%	-809.424	-3,5%	-1.517.803	-6,7%	87,5%
Lucros Distribuídos	-512.376	-2,3%	-512.376	-2,2%	-512.376	-2,3%	0,0%
Ajustes de Exercícios Anteriores	224.203	1,0%	224.203	1,0%	223.131	1,0%	-0,5%
Total do Patrimônio Líquido	-17.802.146	-79,1%	-17.823.140	-77,2%	-18.532.591	-81,9%	4,0%
TOTAL DO PASSIVO	22.516.484	100,0%	23.100.030	100,0%	22.630.458	100,0%	-2,0%

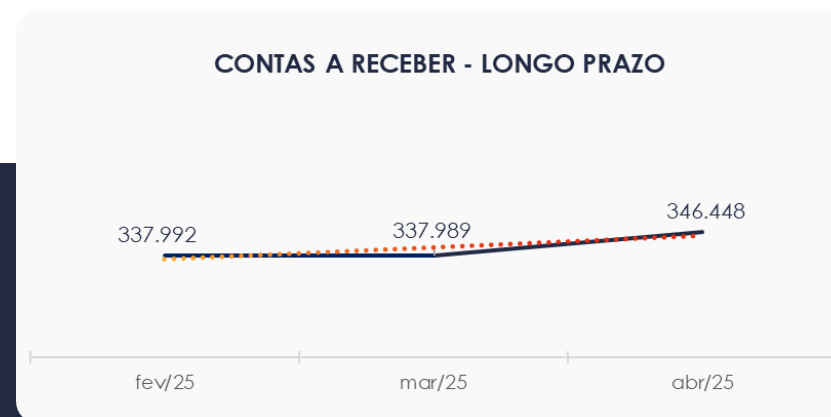


4.2. Contas a Receber

Os valores a receber com vencimento a curto prazo é composto principalmente por Duplicatas a Receber, que representa 81,8% do total de R\$ 16 milhões. Em abril/25, registrou-se uma baixa de R\$ 295 mil, equivalente a 1,8%, em relação ao mês de março/25.



As contas a receber a longo prazo, compostas principalmente por valores relacionados a Clientes Diversos e Depósitos Judiciais, apresentaram um saldo de R\$ 346 mil.



4.3. Contas a Pagar


As contas a pagar das empresas apresentaram um aumento de R\$ 239 mil entre março e abril de 2025. No mês de análise, o total foi de R\$ 13,1 milhões, com a maior parte desse valor alocada em Empréstimos e Obrigações Tributárias, que representaram, respectivamente, 41,4% e 36,8% do saldo total.

Os valores a pagar a longo prazo, conforme mostrado no gráfico, apresentaram um saldo de R\$ 3,1 milhões, sendo compostos exclusivamente por Obrigações Tributárias. Durante o período de análise, não houve movimentações.

CONTAS A PAGAR - CURTO PRAZO

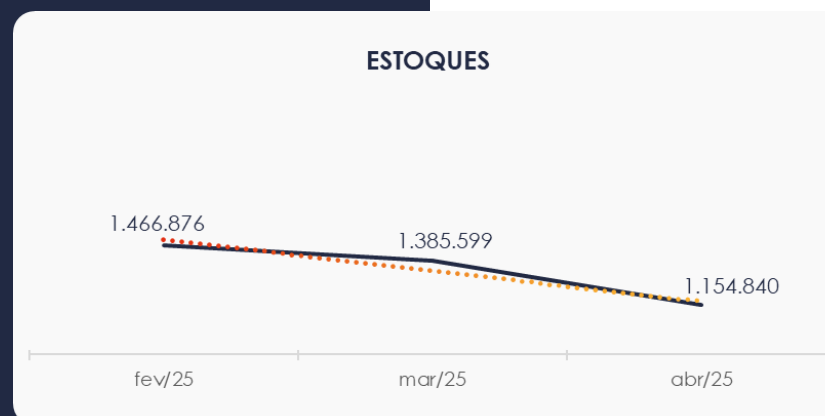


CONTAS A PAGAR - LONGO PRAZO



4.4. Estoques

O saldo dos estoques, alocado em Mercadorias para Revenda, conforme mostrado no gráfico ao lado, encerrou o mês de abril/25 com R\$ 1,1 milhão, registrando uma baixa de R\$ 230 mil em comparação com o mês anterior.



4.5. Imobilizado

No mês de abril/25, este grupo apresentou um saldo de R\$ 2,7 milhões. No período de março a abril de 2025 houve um acréscimo de R\$ 3 mil na conta "Imobilizado em Andamento".

Vale destacar que não houve contabilização da parcela de depreciação.

IMOBILIZADO	fev/25	mar/25	abr/25	AV	Variação
Bens em Operação	2.254.937	2.254.937	2.254.937	82,7%	0
Imobilizado em Andamento	721.745	721.745	725.425	26,6%	3.680
(-) Depreciação/Amortização/Exaustão Acumulada	-254.488	-254.488	-254.488	-9,3%	0
TOTAL	2.722.193	2.722.193	2.725.873	100,0%	3.680



4.6. Investimentos

Este grupo apresentou um total de R\$ 32 mil no mês de abril/25, sem movimentações no período de análise.



5. ANÁLISE DE RESULTADOS

Com base nas demonstrações financeiras disponibilizadas, foi analisada a demonstração de resultado do exercício das Recuperandas para o mês de abril/25. Constatou-se que, no referido mês, as empresas apresentaram um prejuízo equivalente a 96,4% do seu faturamento, totalizando R\$ 708 mil.

Observa-se que esse resultado negativo ocorreu principalmente em razão da redução das receitas operacionais e do aumento das deduções das receitas.

Já no acumulado do ano de 2025, as empresas registraram um faturamento de R\$ 3,7 milhões e um prejuízo total de R\$ 1,5 milhão.

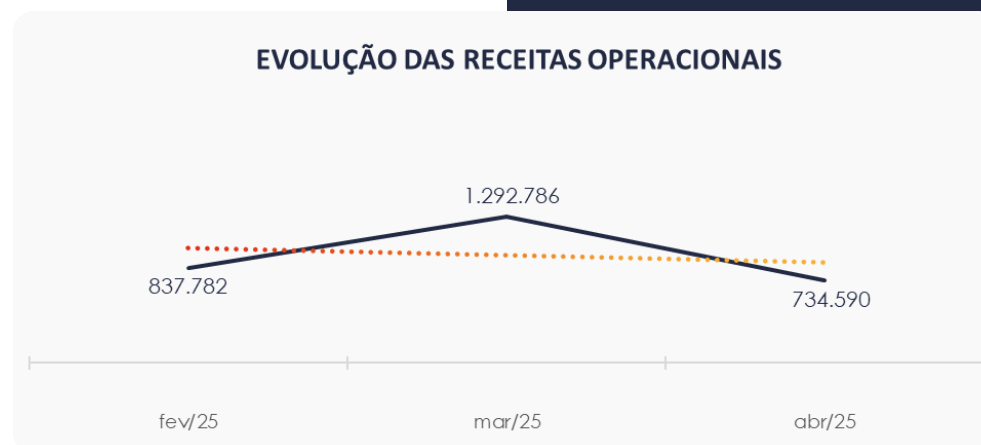
www.valorconsultores.com.br

DRE	fev/25	AV	mar/25	AV	abr/25	AV	AH	Acum. 2024	Acum. 2025
RECEITAS OPERACIONAIS BRUTAS	837.782	100,0%	1.292.786	100,0%	734.590	100,0%	-43,2%	18.149.306	3.781.258
(-) Deduções das receitas	-103.259	-12,3%	-142.413	-11,0%	-561.722	-76,5%	294,4%	-2.035.588	-899.164
(=) Receitas líquidas	734.522	87,7%	1.150.373	89,0%	172.868	23,5%	-85,0%	16.113.718	2.882.095
(-) Custos das Vendas e Serviços	-550.514	-65,7%	-478.161	-37,0%	-507.247	-69,1%	6,1%	-11.826.360	-2.046.731
(=) Lucro bruto	184.008	22,0%	672.212	52,0%	-334.380	-45,5%	-149,7%	4.287.358	835.364
(-) Despesas operacionais	-467.615	-55,8%	-438.480	-33,9%	-355.615	-48,4%	-18,9%	-8.318.241	-1.825.925
(=) EBITDA	-283.607	-33,9%	233.732	18,1%	-689.994	-93,9%	-395,2%	-4.030.883	-990.562
(-) Depreciação e amortização	0	0,0%	0	0,0%	0	0,0%	0,0%	0	0
(-) Encargos financeiros líquidos	-86.995	-10,4%	-167.670	-13,0%	-18.385	-2,5%	-89,0%	-1.647.547	-440.186
(=) Resultado antes do RNO	-370.602	-44,2%	66.062	5,1%	-708.379	-96,4%	-1172,3%	-5.678.430	-1.430.748
(+/-) RNO	0	0,0%	0	0,0%	0	0,0%	0,0%	0	0
(=) Resultado antes do IR e CS	-370.602	-44,2%	66.062	5,1%	-708.379	-96,4%	-1172,3%	-5.678.430	-1.430.748
(-) IR e CS	0	0,0%	-87.056	-6,7%	0	0,0%	-100,0%	-514.431	-87.056
(=) RESULTADO LÍQUIDO DO EXERCÍCIO	-370.602	-44,2%	-20.994	-1,6%	-708.379	-96,4%	3274,2%	-6.192.861	-1.517.803



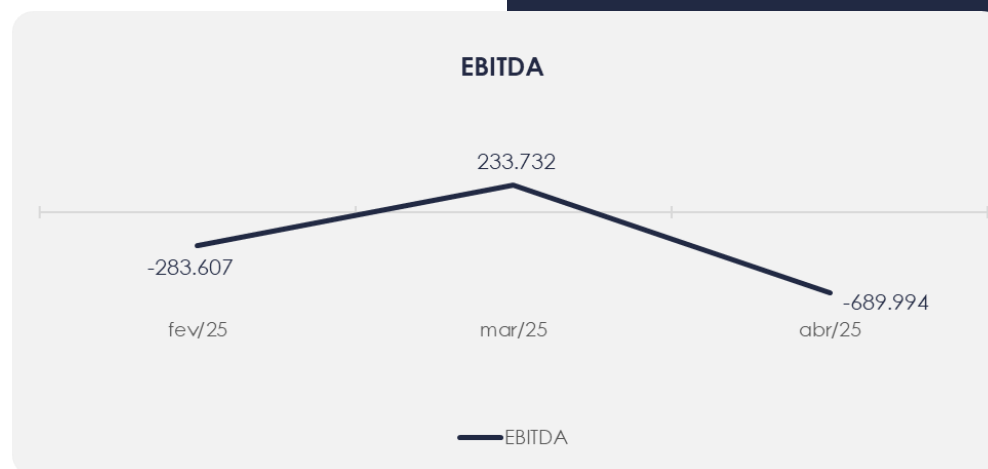
5.1. Análise de Faturamento

A seguir, apresentamos o quadro de obtenção de receitas, no qual se observa uma baixa de 43,2% em comparação ao mês anterior, encerrando o período com um saldo de R\$ 734 mil. Desse total, R\$ 721 mil referem-se à venda de mercadorias e R\$ 13 mil à prestação de serviços.



5.2. Evolução do Ebitda

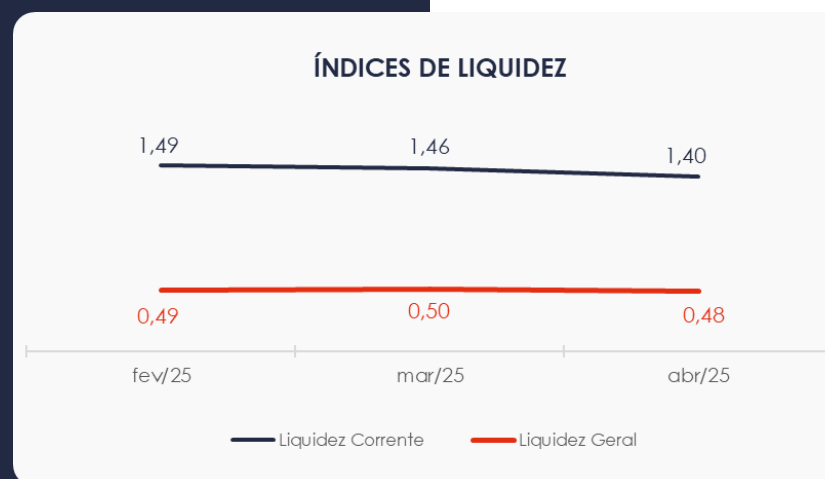
No mês de abril/25, as Recuperandas apresentaram um Lucro Bruto negativo de R\$ 334 mil, valor insuficiente para cobrir as despesas operacionais, que totalizaram R\$ 355 mil. Como resultado, encerraram o período com um resultado operacional (EBITDA) negativo de R\$ 689 mil, equivalente a 93,9% do faturamento.



5.3. Índices de Liquidez

O **índice de liquidez geral** das Recuperandas demonstrou baixa em comparação ao mês anterior, apresentando o valor de R\$ 0,48 no mês de análise. Portanto, esse índice ainda indica que a empresa **não possuía** ativos suficientes para cobrir suas dívidas de curto e longo prazo, com uma capacidade de pagamento de **R\$ 0,48** para cada **R\$ 1,00** de dívida.


Por outro lado, o índice de liquidez corrente, que avalia a capacidade de pagamento das dívidas de curto prazo, apresentou um indicador favorável de **R\$ 1,40**.



6. ENDIVIDAMENTO

6.1. Endividamento Total

No mês de análise, o endividamento total da empresa foi de R\$ 41,1 milhões, o que corresponde a 181,89% do valor dos ativos das empresas. Desse total, 32,72% referem-se a dívidas de curto prazo, conforme registrado em abril/25.



6.2. Endividamento Sujeito a Recuperação Judicial

Verifica-se que as Recuperandas adicionaram em seus balancetes um grupo de contas relacionado aos seus credores do PRJ, no qual demonstra saldo de R\$ 22 milhões, sem movimentações durante todo o trimestre de fevereiro a abril de 2025.

CREDORES RECUPERAÇÃO JUDICIAL	fev/25	mar/25	abr/25	AV
Classe I	408.576	408.576	408.576	1,9%
Classe III	18.304.729	18.304.729	18.304.729	83,1%
Classe IV	3.311.388	3.311.388	3.311.388	15,0%
TOTAL	22.024.692	22.024.692	22.024.692	100,0%



7. FLUXO DE CAIXA

Para melhor compreensão, apresenta-se ao lado a demonstração do fluxo de caixa das Recuperandas, elaborada pelo método direto, referente aos últimos três meses.

www.valorconsultores.com.br

DEMONSTRAÇÃO DO FLUXO DE CAIXA	fev/25	mar/25	abr/25
ATIVIDADES OPERACIONAIS			
Movimentação de clientes a receber	3.798.772	529.150	498.164
Movimentação de outros créditos	16.050.121	26.674	-43.206
Movimentação de fornecedores	-3.362.284	-224.380	-109.271
Movimentação de tributos	-18.821	-12.915	4.288
Movimentação de despesas e outras obrig.	-475.383	-1.139.024	-279.819
Fluxo das atividades operacionais	15.992.406	-820.495	70.155
ATIVIDADES DE INVESTIMENTOS			
Movimentação de investimentos	0	-4.492	0
Movimentação de imobilizado	-6.570	0	-3.680
Movimentação de intangível	0	0	0
Fluxo das atividades de investimentos	-6.570	-4.492	-3.680
ATIVIDADES DE FINANCIAMENTOS			
Movimentação de empr. e financ.	-15.933.091	770.490	-55.772
Fluxo das atividades de financiamento	-15.933.091	770.490	-55.772
ATIVIDADES DE CREDITORES RJ			
Movimentação de credores RJ	0	0	0
Fluxo das atividades de credores RJ	0	0	0
ATIVIDADES DE PATRIMÔNIO LÍQUIDO			
Movimentação de patrimônio líquido	9.325	-0	-1.072
Fluxo das atividades de patrimônio líquido	9.325	-0	-1.072
Variação líquida do caixa	62.069	-54.497	9.630



7.1. Principais Fontes de Entrada

As fontes de entrada no período foram relacionadas a recebimentos de clientes e movimentações de tributos, totalizando R\$ 502 mil.

7.2. Principais Saídas

As saídas que contribuíram para o saldo negativo foram relacionadas a pagamentos de fornecedores, outras obrigações, movimentações de outros créditos, imobilizado, empréstimos e financiamentos e patrimônio líquido. No total, essas saídas de caixa somaram R\$ 492 mil.

Como resultado, houve uma variação líquida de caixa positiva de R\$ 9 mil.





MARINGÁ/PR

Av. Duque de Caxias, nº 882
Edifício New Tower Plaza
Torre II, 6º Andar, Sala 603
Zona 07 - CEP 87020-025

+55 44 3041-4882

CURITIBA/PR

Av. Cândido de Abreu, nº 470
Edifício Neo Business
6º Andar, Sala 604
Centro Cívico - CEP 80530-000

+55 41 3044-5299

SÃO PAULO/SP

Av. Paulista, nº 2300
Edifício São Luís Gonzaga
Andar Pilotis
Bela Vista - CEP 01310-300

+55 11 2847-4958

