



Fevereiro/2026

20º RELATÓRIO MENSAL DE ATIVIDADES

TRANSPORTES RAMTHUN S/A

RECUPERAÇÃO JUDICIAL N. 0300081-81.2017.8.24.0050
VARA REGIONAL DE FALÊNCIAS, RECUPERAÇÃO
JUDICIAL E EXTRAJUDICIAL DE JARAGUÁ DO SUL/SC

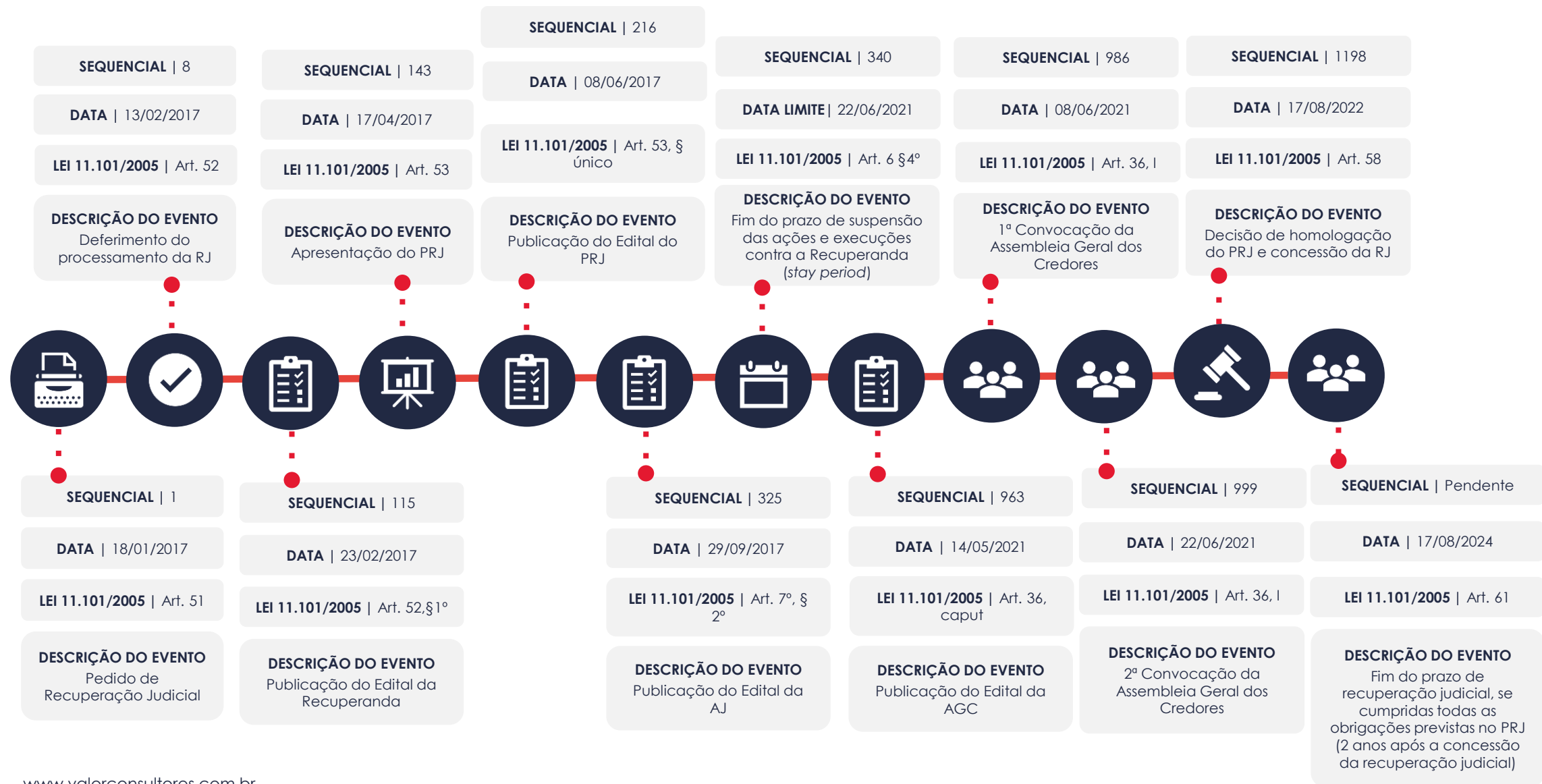
SUMÁRIO

1. Glossário Online.....	3		
2. Cronograma Processual.....	4		
3. Informações Operacionais.....	5		
3.1. Constatação das Condições de Funcionamento.....	5		
3.2. Quadro Funcional.....	7		
4. Informações Financeiras.....	8		
4.1. Balanço Patrimonial.....	8		
4.1.1. Principais Movimentações do Ativo.....	9		
4.1.2. Principais Movimentações do Passivo.....	10		
4.2. Contas a Receber.....	11		
4.3. Contas a Pagar.....	12		
4.4. Imobilizado e Intangível.....	13		
4.5. Investimentos.....	14		
5. Análise de Resultados.....	15		
5.1. Análise do Faturamento.....	16		
5.2. Índices de Liquidez	17		
6. Endividamento.....	18		
6.1. Endividamento Total.....	18		
7. Fluxo de Caixa	19		
7.1. Principais Fontes de Entrada.....	20		
7.2. Principais Saídas.....	20		

1. GLOSSÁRIO ONLINE

Para consulta do glossário *online* referente às informações operacionais e financeiras delineadas no presente Relatório Mensal de Atividades, acesse o *link* <https://www.valorconsultores.com.br/modelos>.

2. CRONOGRAMA PROCESSUAL



3. INFORMAÇÕES OPERACIONAIS

3.1. Constatação das Condições de Funcionamento

As informações que subsidiam o presente relatório foram coletadas pelo representante da AJ, Fábio Roberto Colombo, através de reunião realizada mediante contato telefônico em 03/03/2026, com o Sr. Mauro Luiz Mueller, administrador não-sócio da Recuperanda.

Na oportunidade, o representante da Recuperanda prestou as seguintes informações:

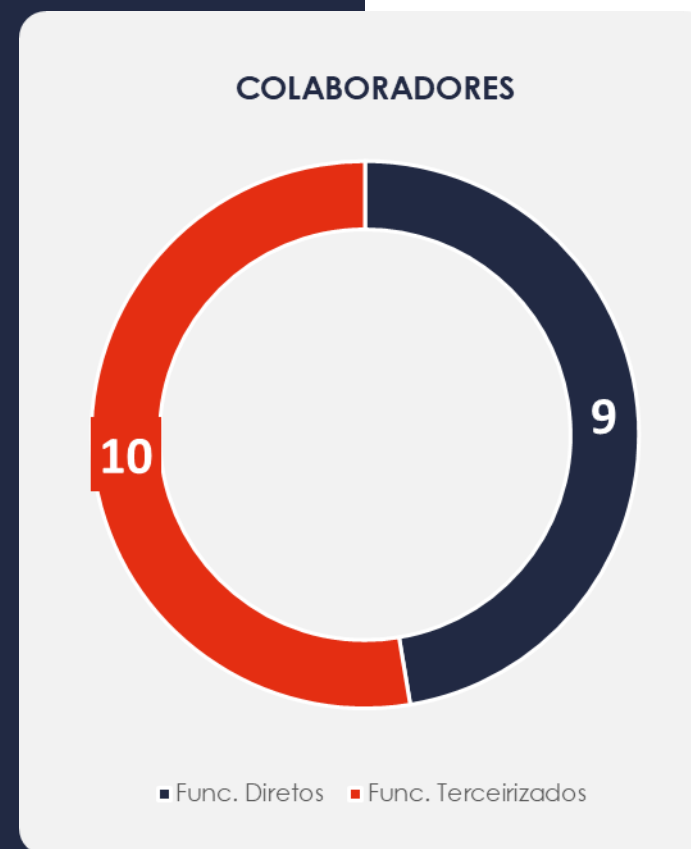
- As operações da companhia transcorrem normalmente e de forma exclusiva para a LG Eletrônicos.
- No mês de fevereiro/2026, o faturamento foi de aproximadamente R\$ 795 mil, resultado do incremento na movimentação de cartas ao cliente.
- A empresa tem cumprido com as obrigações cotidianas, principalmente o pagamento de combustível, pedágios e demais despesas acessórias da prestação de serviços de transporte.

- Também mantém o pagamento mensal das parcelas devidas aos credores quirografários e ME/EPP.
- Questionado sobre o pagamento dos parcelamentos aos quais aderiu para a obtenção das CNDs, informou que vem efetuando o pagamento das parcelas e que tais obrigações estão demandando incremento no caixa, o qual provém de empréstimos de outras empresas da família.

3.2. Quadro Funcional

Pelas informações prestadas no corrente mês, atualmente a Recuperanda conta com 19 funcionários, dos quais 09 são empregados diretos e 10 prestam serviços de modo terceirizado, na forma ilustrada ao lado:

Destacou-se o pagamento regular das remunerações.



4. INFORMAÇÕES FINANCEIRAS

4.1. Balanço Patrimonial

Apresentamos a seguir os dados da composição dos Ativos e Passivos da Recuperanda, juntamente com suas variações no último trimestre.

BALANÇO PATRIMONIAL	out/25	AV	nov/25	AV	dez/25	AV	AH
ATIVO							
Ativo Circulante							
Caixa e Equivalentes de Caixa	58.445	0,1%	22.848	0,1%	41.094	0,1%	79,9%
Clientes	4.182.822	10,1%	4.059.867	9,8%	3.927.891	9,4%	-3,3%
Adiantamentos	572.660	1,4%	474.287	1,1%	478.824	1,2%	1,0%
Estoque	36.249	0,1%	36.249	0,1%	31.520	0,1%	-13,0%
Créditos a Receber	53.830	0,1%	53.830	0,1%	53.830	0,1%	0,0%
Tributos a Compensar/Recuperar	4.871.186	11,7%	4.826.981	11,6%	4.790.335	11,5%	-0,8%
Despesas do Exercício Seguinte	291.839	0,7%	291.839	0,7%	291.839	0,7%	0,0%
Total do Ativo Circulante	10.067.029	24,2%	9.765.901	23,5%	9.615.332	23,1%	-1,5%
Ativo Não Circulante							
Depósitos Judiciais	705.684	1,7%	705.684	1,7%	705.676	1,7%	0,0%
Aplicações Financeiras	6.220	0,0%	6.280	0,0%	6.343	0,0%	1,0%
Tributos a Compensar/Recuperar	8.813.758	21,2%	8.813.758	21,2%	8.813.758	21,2%	0,0%
Outras Contas a Receber	12.854.915	30,9%	13.215.615	31,8%	13.395.615	32,2%	1,4%
Investimentos	7.810.427	18,8%	7.810.427	18,8%	7.810.427	18,8%	0,0%
Imobilizado	1.280.462	3,1%	1.280.462	3,1%	1.280.462	3,1%	0,0%
Intangível	595	0,0%	595	0,0%	595	0,0%	0,0%
Total do Ativo Não Circulante	31.472.063	75,8%	31.832.823	76,5%	32.012.878	76,9%	0,6%
TOTAL DO ATIVO	41.539.092	100,0%	41.598.723	100,0%	41.628.210	100,0%	0,1%

4.1.1. Principais Movimentações do Ativo

Caixa e Equivalentes de Caixa: O grupo apresentou um saldo de R\$ 41 mil em dezembro/25 e é composto atualmente pelas contas “Caixa” e “Bancos c/ Movimento”. Nota-se que houve um aumento de R\$ 18 mil em comparação com o mês anterior.

Clientes: Este grupo apresentou um saldo de R\$ 3,9 milhões em dezembro/25, representando 9,4% do total do ativo. Observa-se que houve um decréscimo de R\$ 131 mil, equivalente a 3,3%, em comparação com o mês de novembro/25.

Adiantamentos: No período de análise, este grupo apresentou um saldo de R\$ 478 mil. Em comparação com novembro/25, houve uma alta de 1%, equivalente a R\$ 4 mil.

Outras Contas a Receber Longo Prazo: De novembro a dezembro de 2025, este grupo registrou um crescimento de 1,4%, equivalente a R\$ 180 mil. Ao final do período de análise, encerrou com um saldo de R\$ 13,3 milhões, representando 32,2% do ativo total. Destaca-se que essa variação ocorreu principalmente na conta “Indenizações a Receber”, em razão de atualização monetária realizada para fins contábeis.

4.1.2. Principais Movimentações do Passivo

Fornecedores: De novembro a dezembro de 2025, observou-se um crescimento de R\$ 50 mil, equivalente a 1,3%, resultando em um saldo total de R\$ 4 milhões ao final do período de análise.

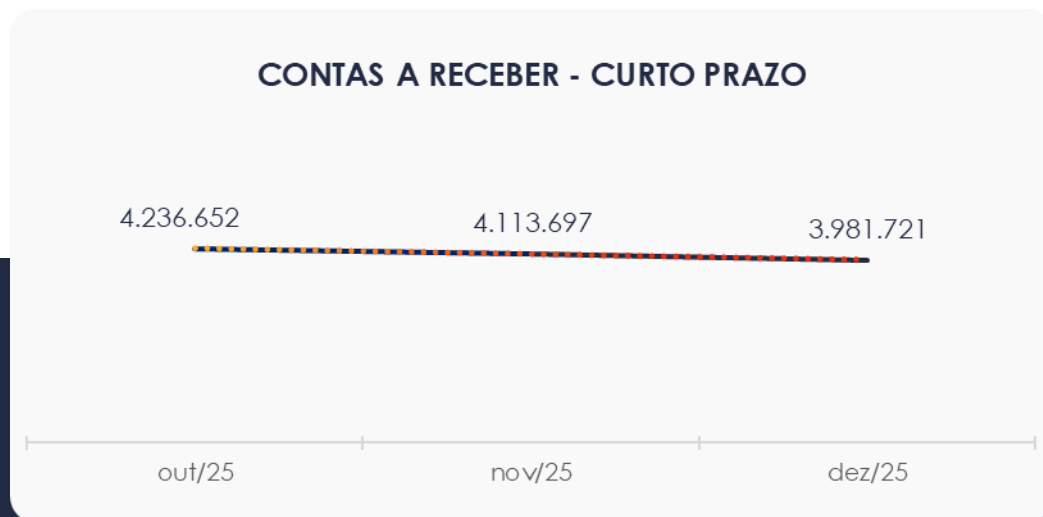
Obrigações Trabalhistas e Previdenciárias: Este grupo formado por “Obrigações com Pessoal”, “Obrigações Sociais” e “Provisões”, demonstrou um montante de R\$ 1 milhão em dezembro/25. No período de novembro a dezembro de 2025, apresentou uma baixa de 1,9%, equivalente a R\$ 20 mil.

Obrigações Tributárias de Curto Prazo e Longo Prazo: Composto por impostos/contribuições a recolher e parcelamentos de impostos, este grupo totalizou R\$ 4 milhões ao final de dezembro/25. No período de análise, observou-se um aumento de R\$ 16 mil no curto prazo e uma redução de R\$ 17 mil no longo prazo. Destaca-se que o saldo negativo do grupo no longo prazo decorre da conta “(-)Juros e Encargos a Transcorrer”, que apresenta um valor superior ao dos parcelamentos.

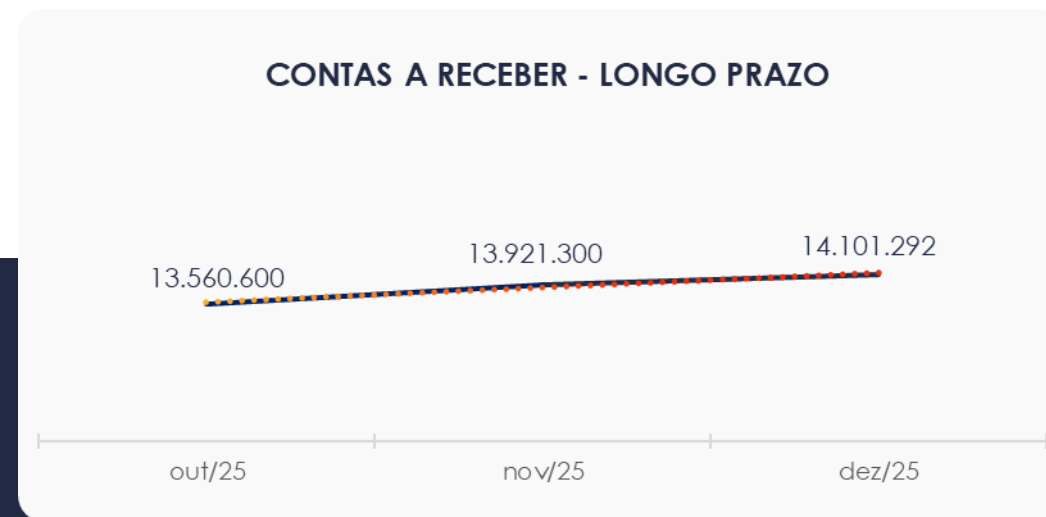
BALANÇO PATRIMONIAL	out/25	AV	nov/25	AV	dez/25	AV	AH
PASSIVO							
Passivo Circulante							
Fornecedores	3.933.865	9,5%	3.975.181	9,6%	4.025.832	9,7%	1,3%
Obrigações Trabalhistas e Previdenciárias	1.182.901	2,8%	1.076.743	2,6%	1.056.712	2,5%	-1,9%
Obrigações Tributárias	4.057.157	9,8%	4.055.300	9,7%	4.072.280	9,8%	0,4%
Total do Passivo Circulante	9.173.924	22,1%	9.107.225	21,9%	9.154.823	22,0%	0,5%
Passivo Não Circulante							
Obrigações Tributárias	11.016	0,0%	11.016	0,0%	-6.046	0,0%	-154,9%
Outras Obrigações	12.037.873	29,0%	12.037.873	28,9%	12.037.873	28,9%	0,0%
Credores Recuperação Judicial - RJ - LP	14.583.048	35,1%	14.578.169	35,0%	14.573.527	35,0%	0,0%
Total do Passivo Não Circulante	26.631.938	64,1%	26.627.058	64,0%	26.605.355	63,9%	-0,1%
Patrimônio Líquido							
Capital Social	18.800.000	45,3%	18.800.000	45,2%	18.800.000	45,2%	0,0%
Reservas de Lucros	1.067.659	2,6%	1.067.659	2,6%	1.067.659	2,6%	0,0%
Lucros e/ou Prejuízos Acumulados	-14.962.086	-36,0%	-14.962.086	-36,0%	-14.962.086	-35,9%	0,0%
Lucros/Prejuízo do Exercício	741.919	1,8%	749.644	1,8%	757.965	1,8%	1,1%
Ajustes de Exercícios Anteriores	85.738	0,2%	209.223	0,5%	204.495	0,5%	-2,3%
Total do Patrimônio Líquido	5.733.231	13,8%	5.864.440	14,1%	5.868.032	14,1%	0,1%
TOTAL DO PASSIVO	41.539.092	100,0%	41.598.723	100,0%	41.628.210	100,0%	0,1%

4.2. Contas a Receber

Os valores a receber com vencimento a curto prazo são compostos principalmente pela conta de “Clientes”, que totalizou um saldo de R\$ 3,9 milhões em dezembro/25. Observa-se que, entre novembro e dezembro de 2025, houve uma baixa de R\$ 131 mil, sendo essa baixa refletida principalmente na conta mencionada.



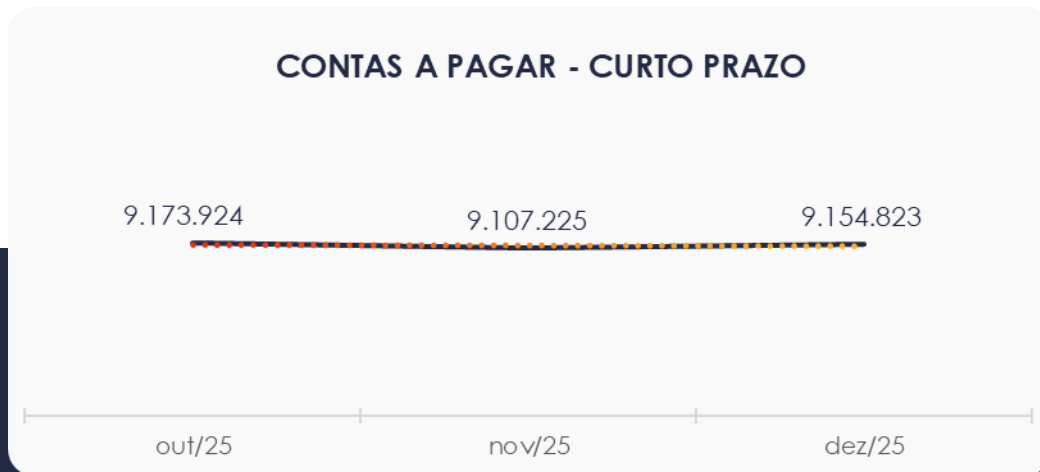
As contas a receber em longo prazo apresentaram um saldo de R\$ 14,1 milhões, sendo compostas principalmente pelas rubricas “Indenizações a Receber” e “Nivaldo Ramthun”.



4.3. Contas a Pagar

Com um saldo total de R\$ 9,1 milhões, as contas a pagar no curto prazo são compostas por “Fornecedores”, “Obrigações Trabalhistas e Previdenciárias” e “Obrigações Tributárias”, sendo esta última a mais representativa. Observa-se que, em dezembro/25, houve um acréscimo de R\$ 47 mil.

Os valores a pagar devidos a longo prazo, conforme pode ser observado no gráfico abaixo, totalizam R\$ 12 milhões, sendo compostos pelas contas “Obrigações Tributárias” e “Outras Obrigações”. Entre novembro e dezembro de 2025, houve uma redução de R\$ 17 mil nas contas a pagar de longo prazo, observada principalmente na primeira conta citada.



4.4. Imobilizado e Intangível

Em dezembro/25, este grupo registrou um saldo de R\$ 1,2 milhão, sem movimentações durante o período em questão. Destaca-se que a maior parte desse saldo está alocada em “Veículos”.

Ao lado, apresentamos um quadro com a composição demonstrativa dos ativos Imobilizado e Intangível da Recuperanda:

IMOBILIZADO	out/25	nov/25	dez/25	AV	Variação
Máquinas e Equipamentos	828.970	828.970	828.970	64,7%	0
Móveis e Utensílios	371.325	371.325	371.325	29,0%	0
Ferramentas	100.146	100.146	100.146	7,8%	0
Veículos	11.331.578	11.331.578	11.331.578	884,5%	0
Computadores e Periféricos	1.142.168	1.142.168	1.142.168	89,2%	0
Terrenos	8.983	8.983	8.983	0,7%	0
Aparelhos e Linhas Telefônicas	22.397	22.397	22.397	1,7%	0
Bens Avaliados a Valor Patrimonial	2.744.883	2.744.883	2.744.883	214,3%	0
Bens em Construção	59.672	59.672	59.672	4,7%	0
(-) Depreciação Acumulada	-15.329.659	-15.329.659	-15.329.659	-1196,6%	0
INTANGÍVEL					
Marcas, Direitos e Patentes	629	629	629	0,0%	0
Fundo de Comércio	110.000	110.000	110.000	8,6%	0
Softwares ou Programas de Computador	6.187	6.187	6.187	0,5%	0
(-) Amortização Acumulada	-116.220	-116.220	-116.220	-9,1%	0
TOTAL	1.281.058	1.281.058	1.281.058	100,0%	0

4.5. Investimentos

Em dezembro/25, este grupo registrou um saldo de R\$ 7,8 milhões e representou 18,8% do total do ativo. Destaca-se que não houveram movimentações no período de análise.



5. ANÁLISE DE RESULTADOS

Com base nas demonstrações financeiras recebidas, analisamos a demonstração de resultado da Recuperanda para dezembro/25, onde a empresa apresentou um lucro líquido de R\$ 8 mil.

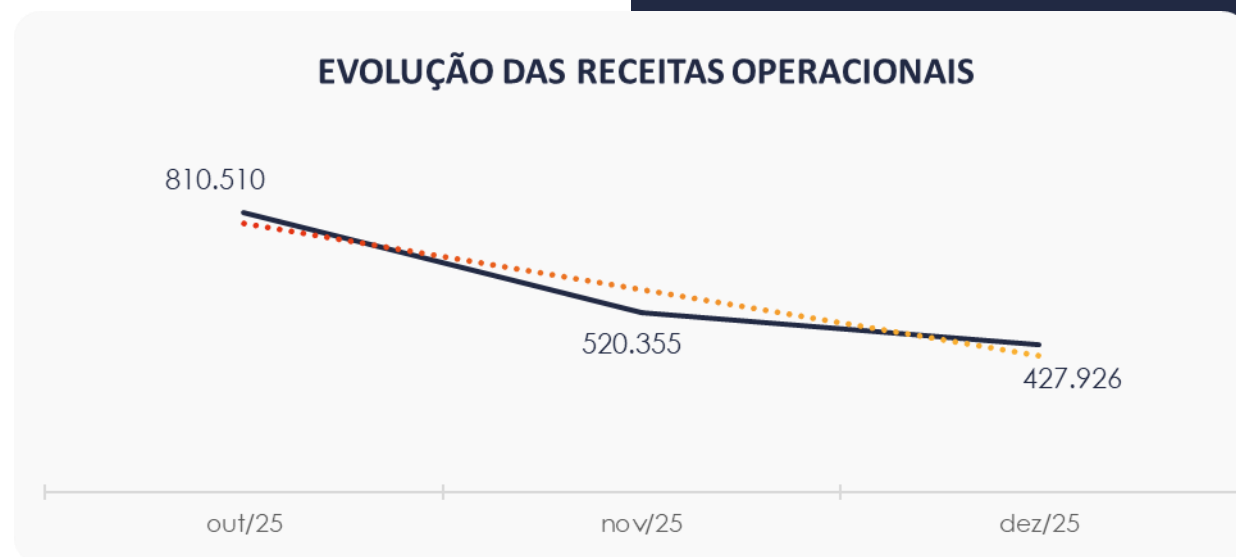
Destaca-se uma receita não operacional no valor de R\$ 180 mil, referente à atualização monetária de indenizações a receber, a qual contribuiu para o lucro obtido no período.

Até o momento, em 2025, a receita acumulada foi de R\$ 6,5 milhões, resultando em um lucro de R\$ 757 mil.

DRE	out/25	AV	nov/25	AV	dez/25	AV	AH	Acum. 2024	Acum. 2025
RECEITAS OPERACIONAIS BRUTAS	810.510	100,0%	520.355	100,0%	427.926	100,0%	-17,8%	6.675.147	6.538.394
(-) Deduções das receitas	-129.120	-15,9%	-89.095	-17,1%	-76.502	-17,9%	-14,1%	-1.106.293	-1.014.051
(=) Receitas líquidas	681.390	84,1%	431.260	82,9%	351.424	82,1%	-18,5%	5.568.854	5.524.343
(-) Custos das Vendas e Serviços	-542.987	-67,0%	-562.383	-108,1%	-292.395	-68,3%	-48,0%	-5.440.744	-4.418.251
(=) Lucro bruto	138.403	17,1%	-131.123	-25,2%	59.030	13,8%	-145,0%	128.110	1.106.092
(-) Despesas operacionais	-166.520	-20,5%	-143.026	-27,5%	-215.437	-50,3%	50,6%	-2.028.476	-2.035.662
(=) EBITDA	-28.117	-3,5%	-274.149	-52,7%	-156.407	-36,6%	-42,9%	-1.900.366	-929.570
(-) Depreciação e amortização	0	0,0%	0	0,0%	0	0,0%	0,0%	0	0
(-) Encargos financeiros líquidos	-14.152	-1,7%	-18.126	-3,5%	-15.272	-3,6%	-15,7%	-178.097	-152.466
(=) Resultado antes do RNO	-42.269	-5,2%	-292.275	-56,2%	-171.680	-40,1%	-41,3%	-2.078.464	-1.082.035
(+/-) RNO	55.000	6,8%	300.000	57,7%	180.000	42,1%	-40,0%	2.297.011	1.840.000
(=) Resultado antes do IR e CS	12.731	1,6%	7.725	1,5%	8.321	1,9%	7,7%	218.548	757.965
(-) IR e CS	0	0,0%	0	0,0%	0	0,0%	0,0%	0	0
(=) RESULTADO LÍQUIDO DO EXERCÍCIO	12.731	1,6%	7.725	1,5%	8.321	1,9%	7,7%	218.548	757.965

5.1. Análise do Faturamento

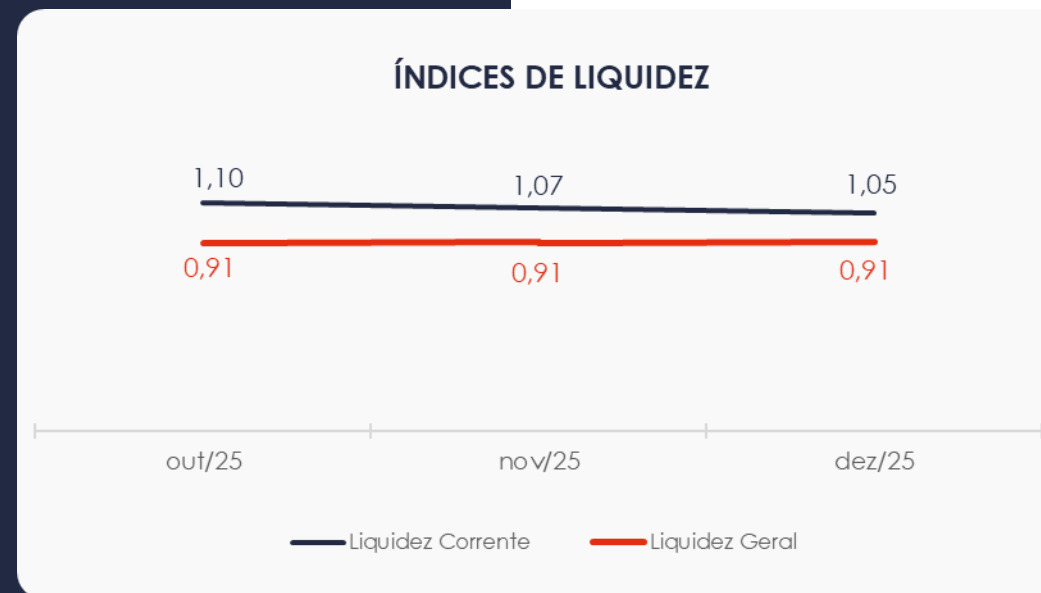
Conforme demonstrado no gráfico ao lado, a Recuperanda registrou uma queda de R\$ 92 mil em seu faturamento de dezembro/25, ficando com um montante de R\$ 427 mil. Desse total, R\$ 422 mil referem-se à prestação de serviços de transporte de carga, R\$ 1 mil aos serviços de armazenagem e R\$ 4 mil aos serviços de manutenção.



5.2. Índices de Liquidez

O **índice de liquidez geral** da Recuperanda apresentou estabilidade entre novembro e dezembro de 2025, registrando um valor de **0,91**. Contudo, esse valor indica que a empresa **não possui** ativos suficientes para cobrir suas dívidas de curto e longo prazo, com uma capacidade de pagamento de **R\$ 0,91** para cada **R\$ 1,00** de dívida.


Por outro lado, ao avaliar o **índice de liquidez corrente**, observa-se uma situação positiva, com um índice superior a **1,00** em dezembro/25, o que significa que a empresa é capaz de arcar com suas dívidas de curto prazo.



6. ENDIVIDAMENTO

6.1. Endividamento Total

No mês em análise, o endividamento da empresa totalizou R\$ 35,7 milhões, representando 85,90% do ativo total. Além disso, as dívidas vencidas a curto prazo correspondem a 25,60% do endividamento total.



7. FLUXO DE CAIXA

Para uma melhor compreensão, apresenta-se a seguir a demonstração do fluxo de caixa da Recuperanda, elaborada pelo método direto, referente aos últimos três meses.

DEMONSTRAÇÃO DO FLUXO DE CAIXA	out/25	nov/25	dez/25
ATIVIDADES OPERACIONAIS			
Movimentação de clientes a receber	621.061	643.309	559.902
Movimentação de outros créditos	-18.919	-218.182	-147.946
Movimentação de fornecedores	-353.893	-521.066	-237.016
Movimentação de tributos	-245.712	-90.952	-76.585
Movimentação de despesas e outras obrig.	16.714	32.690	-70.741
Fluxo das atividades operacionais	19.251	-154.201	27.615
ATIVIDADES DE INVESTIMENTOS			
Movimentação de investimentos	0	0	0
Movimentação de imobilizado	0	0	0
Movimentação de intangível	0	0	0
Fluxo das atividades de investimentos	0	0	0
ATIVIDADES DE FINANCIAMENTOS			
Movimentação de empr. e financ.	0	0	0
Fluxo das atividades de financiamento	0	0	0
ATIVIDADES DE CREDORES RJ			
Movimentação de credores RJ	-8.250	-4.880	-4.641
Fluxo das atividades de credores RJ	-8.250	-4.880	-4.641
ATIVIDADES DE PATRIMÔNIO LÍQUIDO			
Movimentação de patrimônio líquido	0	123.485	-4.729
Fluxo das atividades de patrimônio líquido	0	123.485	-4.729
Variação líquida do caixa	11.001	-35.596	18.245

7.1. Principais Fontes de Entrada

A única fonte de entrada durante o período de análise foi relacionada a recebimentos de clientes, totalizando R\$ 559 mil.

7.2. Principais Saídas

As saídas no mês de dezembro/25, foram referentes a pagamentos de fornecedores, tributos, outras obrigações e movimentações de outros créditos, credores RJ e patrimônio líquido, essa última relacionada a ajustes de exercícios anteriores, totalizando R\$ 541 mil.

Por fim, destaca-se que a variação do saldo final do caixa financeiro da Recuperanda foi positivo, com uma alta de R\$ 18 mil em dezembro/25.



MARINGÁ/PR

Av. Duque de Caxias, nº 882
Edifício New Tower Plaza
Torre II, 6º Andar, Sala 603
Zona 07 - CEP 87020-025

+55 44 3041-4882

CURITIBA/PR

Av. Cândido de Abreu, nº 470
Edifício Neo Business
6º Andar, Sala 604
Centro Cívico - CEP 80530-000

+55 41 3044-5299

SÃO PAULO/SP

Av. Paulista, nº 2300
Edifício São Luís Gonzaga
Andar Pilotis
Bela Vista - CEP 01310-300

+55 11 2847-4958