



Agosto/2023

21º RELATÓRIO MENSAL DE ATIVIDADES

Ribeiro S.A. Comércio de Pneus
Ribemar Empreendimento Agropecuários e Imobiliários S.A.



Administradora Judicial
ajpneumar@valorconsultores.com.br

RECUPERAÇÃO JUDICIAL N. 0021579-97.2021.8.16.0017
2ª VARA CÍVEL DA COMARCA DE MARINGÁ/PR



Documento assinado digitalmente, conforme MP nº 2.200-2/2001, Lei nº 11.419/2006, resolução do Projudi, do TJPR/OE
Validação deste em <https://projudi.tjpr.jus.br/projudi/> - Identificador: PJX4A EYSY6 SQJUR NAK8R

SUMÁRIO



1. Glossário Online.....	4	4.5. Imobilizado.....	17
2. Cronograma Processual.....	5	4.6. Investimentos.....	18
3. Informações Operacionais.....	6	4.7. Folha de Pagamento.....	19
3.1. Constatação das Condições de Funcionamento....	6	5. Análise de Resultados.....	20
3.2. Quadro Funcional.....	8	5.1. Análise do Faturamento.....	21
3.3. Fotos da Vistoria.....	9	5.2. Índices de Liquidez.....	22
4. Informações Financeiras.....	11	6. Endividamento.....	23
4.1. Balanço Patrimonial Consolidado.....	11	6.1. Endividamento Total.....	23
4.1.1. Principais Movimentações do Ativo.....	11	6.2. Endividamento Sujeito a Recuperação Judicial.....	24
4.1.2. Principais Movimentações do Passivo.....	13	7. Fluxo de Caixa (Método Direto).....	25
4.2. Contas a Receber.....	14	7.1. Principais Fontes de Entrada.....	26
4.3. Contas a Pagar.....	15	7.2. Principais Saídas.....	26
4.4. Estoques.....	16		



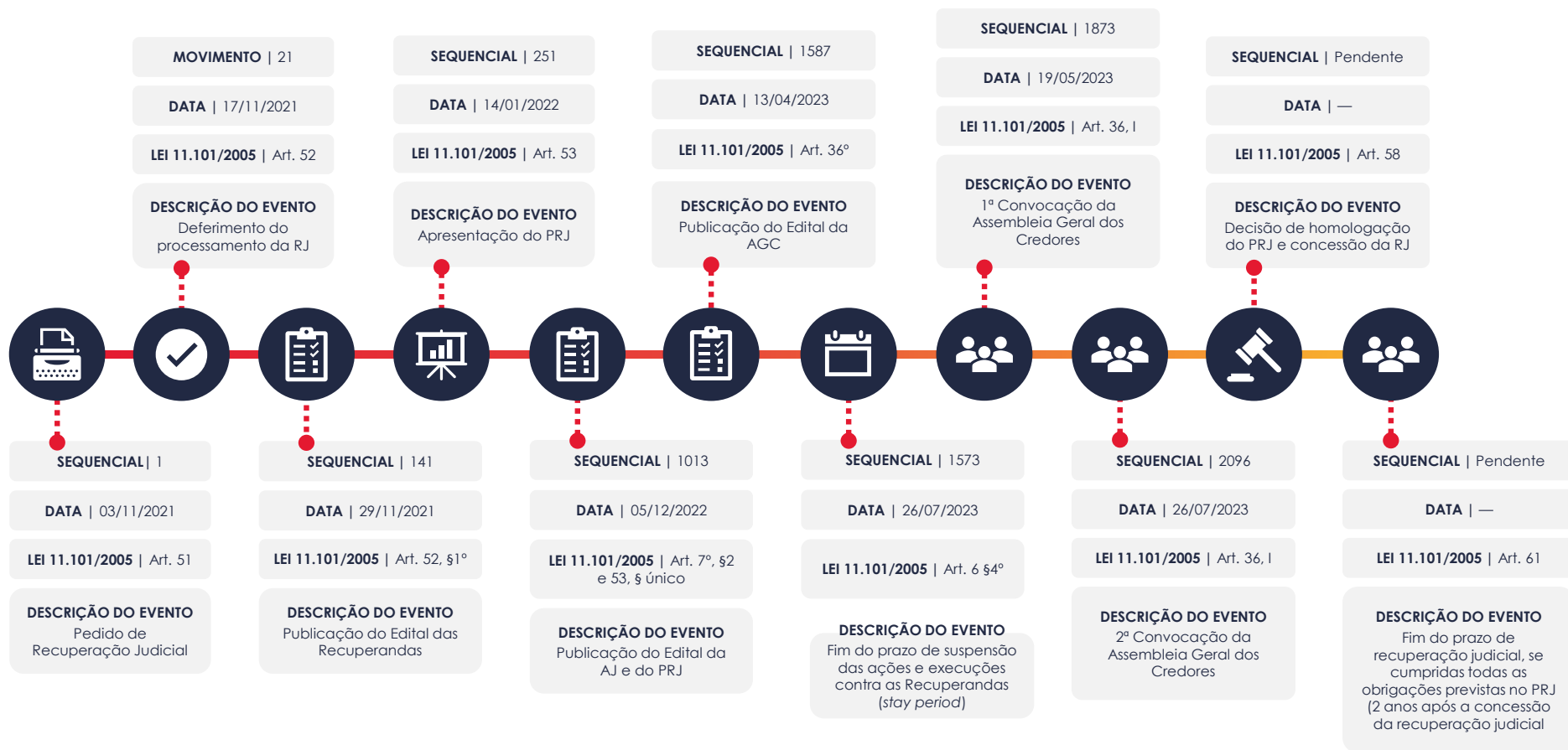
1. GLOSSÁRIO ONLINE

www.valorconsultores.com.br

Para consulta do glossário *online* referente às informações operacionais e financeiras delineadas no presente Relatório Mensal de Atividades, acesse o *link* <https://www.valorconsultores.com.br/modelos>.



2. CRONOGRAMA PROCESSUAL



3. INFORMAÇÕES OPERACIONAIS

3.1. Constatação das Condições de Funcionamento

Na data de 03/08/2023, o representante da AJ, Cleverson Marcel Colombo, vistoriou a propriedade rural de titularidade da recuperanda Ribemar, a qual localiza-se às margens da Rodovia BR 376, com acesso pela Estrada São Bento, no distrito de São Domingos/PR, onde se constatou a continuidade na criação de ovinos, divididos entres os vários piquetes, conforme fotos adiante colacionadas. No local haviam 02 (dois) funcionários no barracão dos ovinos e 01 (um) realizando serviços de limpeza.

Posteriormente, na data de 24/08/2023, os representantes da AJ, Cleverson Marcel Colombo e Júlio Gonçalves Neto, vistoriaram a sede da recuperanda Ribeiro, situada na Av. Paraná, nº 1280, Zona 07, na cidade de Maringá-PR, na ocasião, acompanhados do contador Carlos Rogério Tiradentes e da advogada interna Karen de Souza, que prestaram as informações pertinentes.

Registra-se que se constatou o normal exercício da atividade comercial, com volume em estoque de pneus de passeio e de carga (multimarcas), de acordo com as fotos adiante apresentadas.



Na oportunidade, foi apresentado o Sr. Everton, prestador de serviços de consultoria comercial, tendo como objetivo incrementar volume de vendas, informando as seguintes ações já realizadas: i) publicidade em rádio e mídias sociais; ii) reativação do site da empresa; iii) comunicação visual, com colocação de faixas na filial de Curitiba; iv) processo de recrutamento de vendedores para Maringá/PR e Curitiba/PR e para gerente na capital.

Em seguida, o Contador relatou que o faturamento de julho/2023 perfez a monta de R\$ 1.263.923,00 (um milhão, duzentos e sessenta e três mil e novecentos e vinte e três reais), com um prejuízo de R\$ 66.083,79 (sessenta e seis mil, oitenta e três reais e setenta e nove centavos).

Tal prejuízo, segundo o representante, não foi maior, devido a receita financeira, da ordem de R\$ 86.000,00 (oitenta e seis mil reais), oriunda de quotas de capital pagas pela Sisprime, em virtude do encerramento de conta junto àquela cooperativa de crédito.

Informou, ainda, que no mesmo período as despesas financeiras aumentaram, principalmente em razão do aumento de antecipação de recebíveis, representando 6,48% do faturamento, enquanto a margem bruta de lucro no período ficou em 27,67%.

Para agosto/2023, alegou que prevê uma melhora, com um faturamento da ordem de R\$ 1.400 milhão.

www.valorconsultores.com.br

Noticiou, também, que houve ampliação no limite de compras junto a alguns fornecedores, sendo que o estoque atual estava em torno de R\$ 2.000.000,00 (dois milhões de reais).

Quanto às demais despesas administrativas, foi informado que elas mantêm-se estáveis, citando que os aluguéis da matriz e filial de Curitiba/PR estavam em dia.

Para mais, no tocante à recuperanda Ribemar, indicou que, no mês, a empresa gerou prejuízo de R\$ 50 mil, na medida em que não houve receita decorrente da venda de ovinos, mas apenas de locação, tendo ainda ocorrido baixa de ovinos em razão de mortalidade, no montante de R\$ 24 mil.

Já referente à questão tributária, foi informado que no âmbito federal foi apresentada transação junto à PGFN, mas que ainda não havia sido homologada. Destacou, em contrapartida, que as empresas possuem planejamento para equacionamento de tal passivo.

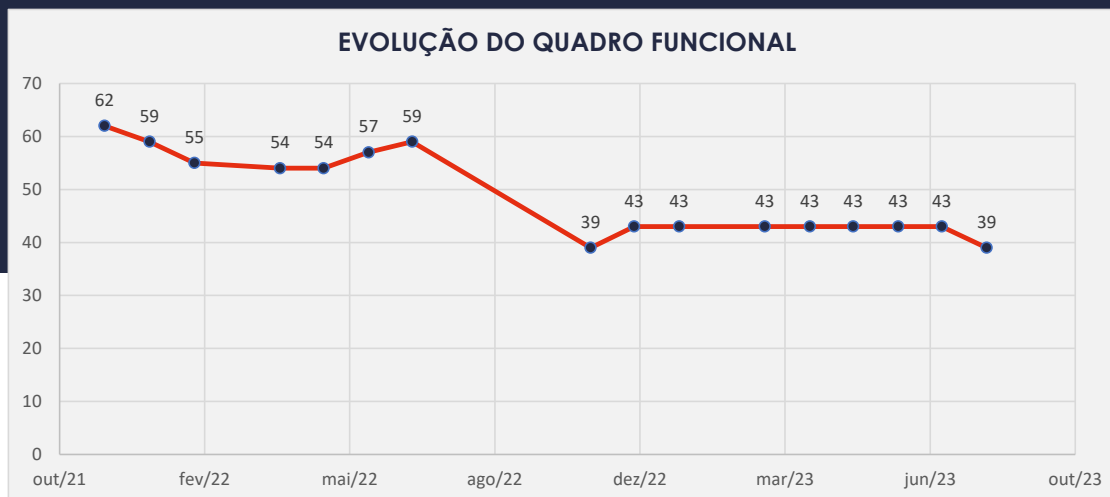
Sobre os credores da Recuperação Judicial, declarou-se que os que até então informaram dados bancários foram pagos, acumulando um desembolso de R\$ 503.000,00 (quinhentos e três mil reais).



3.2. Quadro Funcional

Pelas informações prestadas na vistoria do mês em apreço, as Recuperandas contam, atualmente, com 39 (trinta e nove) colaboradores.

O comparativo que demonstra o progresso do quadro de funcionários, registrados ou não, das Recuperandas ao longo tempo, desde o seu pedido de Recuperação Judicial até os dias atuais, está estampado pelo gráfico abaixo:



3.3. Fotos da Vistoria

Ribemar



3.3. Fotos da Vistoria

Ribeiro S/A -
Maringá



4. INFORMAÇÕES FINANCEIRAS

4.1. Balanço Patrimonial Consolidado

Apresentamos a seguir os dados da composição dos Ativos e Passivos e suas variações no último trimestre.

4.1.1. Principais Movimentações do Ativo

www.valorconsultores.com.br

BALANÇO PATRIMONIAL	abr/23	AV	mai/23	AV	jun/23	AV	AH
ATIVO							
Ativo Circulante							
Caixa e equivalentes a caixa	441.123	0,9%	976.764	2,0%	521.563	1,1%	-46,6%
Créditos	3.273.045	6,9%	2.926.070	6,1%	2.689.432	5,7%	-8,1%
Outros Créditos	345.914	0,7%	426.832	0,9%	577.999	1,2%	35,4%
Adiantamentos	214.850	0,5%	222.241	0,5%	246.544	0,5%	10,9%
Tributos a Recuperar	1.334.348	2,8%	1.339.426	2,8%	1.370.759	2,9%	2,3%
Estoques	3.868.569	8,1%	3.788.913	7,9%	3.819.219	8,1%	0,8%
Despesas Antecipadas	595.974	1,3%	613.556	1,3%	609.397	1,3%	-0,7%
Total do Ativo Circulante	10.073.823	21,1%	10.293.803	21,5%	9.834.913	20,8%	-4,5%
Ativo Não Circulante							
Outros Créditos LP	13.133.647	27,6%	13.149.873	27,5%	14.649.026	31,0%	11,4%
Depósitos e Bloqueios Judiciais	100.342	0,2%	100.342	0,2%	100.342	0,2%	0,0%
Investimentos	16.133.492	33,8%	16.133.492	33,7%	16.133.492	34,1%	0,0%
Imobilizado	8.191.283	17,2%	8.128.911	17,0%	6.566.713	13,9%	-19,2%
Intangível	30.499	0,1%	30.499	0,1%	30.499	0,1%	0,0%
Total do Ativo Não Circulante	37.589.262	78,9%	37.543.116	78,5%	37.480.072	79,2%	-0,2%
TOTAL DO ATIVO	47.663.085	100,0%	47.836.919	100,0%	47.314.985	100,0%	-1,1%

11

Caixa e Equivalentes de Caixa: As disponibilidades demonstraram em junho de 2023 um saldo de R\$ 521 mil, tendo reduzido esse montante em R\$ 455 mil comparativamente ao mês anterior. Observa-se que a maior parte dessa baixa veio da conta Depósitos Bancários da Recuperanda Ribemar, que individualmente reduziu R\$ 494 mil.

Créditos: No período de análise, apresentou saldo de R\$ 2,6 milhões, representando 5,7% do total do ativo. Comparativamente ao mês de maio/2023, observa-se uma redução de 8,1%, respectivamente R\$ 236 mil, decréscimo observado principalmente na Recuperanda Ribemar, que apresentou redução no saldo referente a Nota Promissória Rural.

Outros Créditos a Curto e Longo Prazo: Este grupo do ativo circulante apresentou saldo de R\$ 577 mil em junho/2023. Percebe-se um acréscimo de 35,4%, ou seja, R\$ 151 mil no período de análise. Já no longo prazo demonstrou um montante de R\$ 14,6 milhões, apresentando uma alta de R\$ 1,4 milhão de maio a junho de 2023, nota-se que esse aumento ocorreu em sua maior parte na Recuperanda Ribemar, sendo referente a Empréstimos Concedidos.



BALANÇO PATRIMONIAL	abr/23	AV	mai/23	AV	jun/23	AV	AH
PASSIVO							
Passivo Circulante							
Empréstimos e Financiamentos	8.843.449	18,6%	8.823.449	18,4%	8.435.701	17,8%	-4,4%
Fornecedores	2.188.574	4,6%	2.197.030	4,6%	2.171.602	4,6%	-1,2%
Obrigações Sociais e Trabalhistas	1.905.431	4,0%	1.998.825	4,2%	2.044.029	4,3%	2,3%
Obrigações Tributárias	506.683	1,1%	489.301	1,0%	499.232	1,1%	2,0%
Outras Obrigações	4.423.922	9,3%	4.444.098	9,3%	4.450.242	9,4%	0,1%
Credores Recuperação Judicial	11.676.722	24,5%	11.676.722	24,4%	11.676.722	24,7%	0,0%
Total do Passivo Circulante	29.544.781	62,0%	29.629.425	61,9%	29.277.528	61,9%	-1,2%
Passivo Não Circulante							
Empréstimos e Financiamentos LP	23.720.340	49,8%	22.470.340	47,0%	22.198.340	46,9%	-1,2%
Provisão	1.065.631	2,2%	1.045.419	2,2%	1.025.011	2,2%	-2,0%
Outras Obrigações	9.286.036	19,5%	10.846.846	22,7%	11.213.116	23,7%	3,4%
Credores Recuperação Judicial - RJ - LP	5.911.725	12,4%	5.911.725	12,4%	5.911.725	12,5%	0,0%
Total do Passivo Não Circulante	39.983.732	83,9%	40.274.330	84,2%	40.348.192	85,3%	0,2%
Patrimônio Líquido							
Capital Social	44.555.406	93,5%	44.555.406	93,1%	44.555.406	94,2%	0,0%
Adiantamento Futuro	515.500	1,1%	515.500	1,1%	515.500	1,1%	0,0%
Reserva Legal	2.580.473	5,4%	2.580.473	5,4%	2.580.473	5,5%	0,0%
Lucros e/ou Prejuízos Acumulados	-69.210.702	-145,2%	-69.210.702	-144,7%	-69.210.702	-146,3%	0,0%
Lucros/Prejuízo do Exercício	-550.102	-1,2%	-749.294	-1,6%	-990.661	-2,1%	32,2%
Ajustes de Exercícios Anteriores	243.998	0,5%	241.782	0,5%	239.249	0,5%	-1,0%
Total do Patrimônio Líquido	-21.865.427	-45,9%	-22.066.835	-46,1%	-22.310.735	-47,2%	1,1%
TOTAL DO PASSIVO	47.663.085	100,0%	47.836.919	100,0%	47.314.985	100,0%	-1,1%

www.valorconsultores.com.br

4.1.2. Principais Movimentações do Passivo

Empréstimos e Financiamentos a Curto e Longo Prazo:

No mês de junho de 2023, esse grupo apresentou uma redução de R\$ 387 mil no curto prazo, ou seja 4,4% e uma baixa de R\$ 272 mil no longo prazo, respectivamente 1,2%, dessa forma, o grupo ao todo correspondeu a 64,7% do total do passivo.

Obrigações Sociais e Trabalhistas:

Este grupo no mês de junho de 2023 correspondeu a R\$ 2 milhões. Destaca-se um acréscimo de 2,3% em relação às obrigações sociais e trabalhistas do mês anterior, correspondente a um aumento de R\$ 45 mil, observado principalmente na conta Encargos Sociais.

Outras Obrigações a Curto e Longo prazo:

No mês de junho/2023 o grupo no PC apresentou um saldo de R\$ 4,4 milhões, correspondente a 9,4% do total do passivo. Quanto ao comparativo do período houve um aumento de R\$ 6 mil. Analisando as obrigações a LP o grupo representou 23,7% do passivo total das Recuperandas, equivalente a R\$11,2 milhões, tendo apresentado um aumento de R\$366 mil, respectivamente 3,4%.

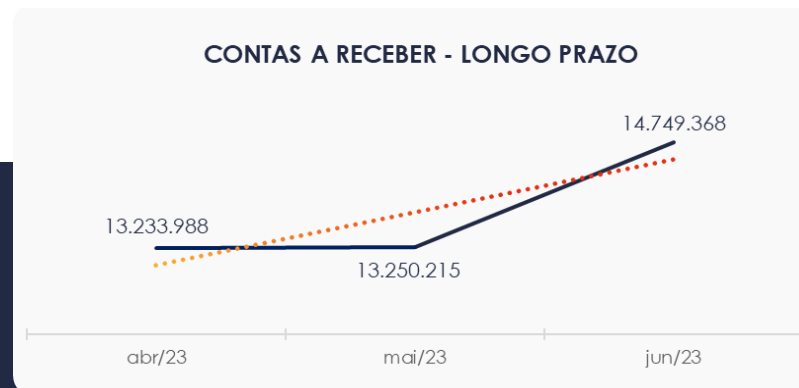
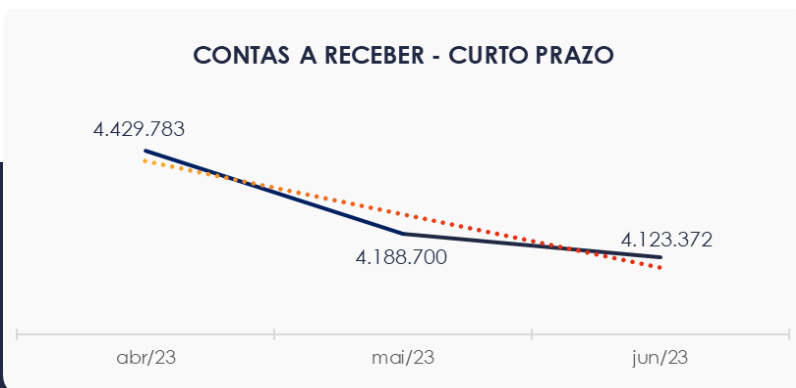
13



4.2. Contas a Receber

Os valores de Contas a Receber com vencimentos a curto prazo, está composto principalmente por duplicatas a receber que totalizaram 75,0% do saldo de R\$ 4,1 milhões. O valor de contas a receber já encontra-se deduzido dos valores de títulos descontados que neste mês apresentaram saldo de R\$ 887 mil.

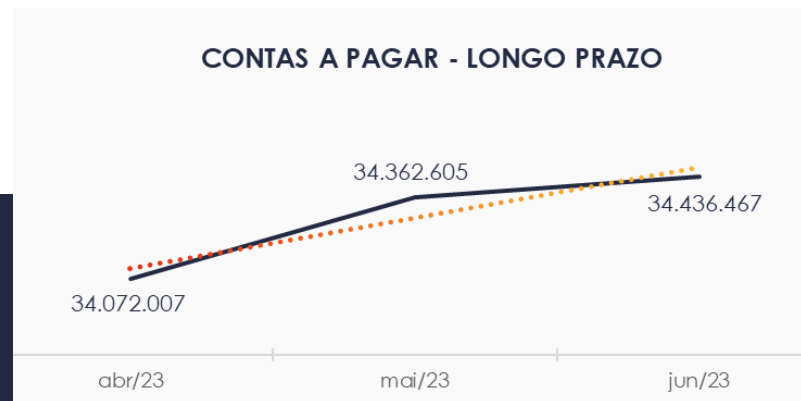
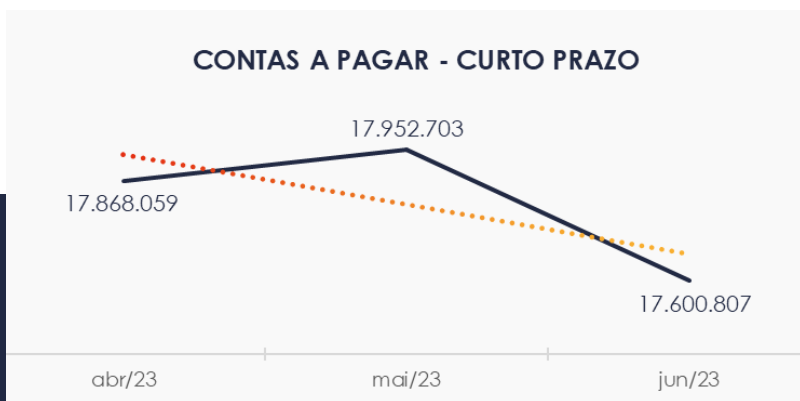
As contas a receber a longo prazo demonstram em sua maior parte, valores relacionados à empréstimos concedidos com partes relacionadas, cerca de R\$ 14,4 milhões, respectivamente 97,9% do total de R\$ 14,7 milhões.



4.3. Contas a Pagar

As contas a pagar da empresa demonstraram redução de R\$ 351 mil no período de maio a junho de 2023. O maior volume deste grupo está descrito como Empréstimos e Financiamentos, com saldo de R\$ 8,4 milhões.

Os valores a pagar devidos a longo prazo, conforme pode ser observado no gráfico demonstrou saldo de R\$ 34,4 milhões, sendo observado que R\$ 22,1 milhões se referem a empréstimos.



4.4. Estoques

O saldo dos estoques finalizou com R\$ 3,8 milhões em junho de 2023 e, comparativamente ao mês anterior, apresentou uma alta de 0,8%, respectivamente R\$ 30 mil. Destaca-se ainda que dentro deste saldo a conta "mercadorias em trânsito" não havia sofrido alteração desde novembro de 2021, sofrendo alteração no mês de análise, equivalente a um acréscimo de R\$ 11 mil.

Nota-se que a conta Mercadorias apresenta maior volume, com saldo de R\$ 2,4 milhões, respectivamente 64,0%.

ESTOQUES	abr/23	mai/23	jun/23	AV
Mercadorias	2.463.651	2.401.016	2.445.922	64,0%
Mercadorias em Trânsito	403.890	403.890	415.159	10,9%
Rebanho Bovino	-498.713	-503.541	-503.541	-13,2%
Rebanho/Semen Ovinos	1.499.741	1.487.547	1.461.680	38,3%
TOTAL	3.868.569	3.788.913	3.819.219	100,0%



4.5. Imobilizado

No mês de junho/2023, este grupo apresentou saldo de R\$ 6,5 milhões, constatando-se uma redução de 19,2% no período de análise, em razão da contabilização da parcela de depreciação e exaustão no valor de R\$ 63 mil, além de uma redução de R\$ 1,4 milhão observado na conta "Imóveis". Nota-se que este decréscimo refere-se a venda de terreno da Recuperanda Ribemar, para o qual houve autorização prévia do Juízo da Recuperação Judicial.

No Ativo intangível consta o valor de R\$ 30 mil e verifica-se que desde o ano 2018 não ocorreram mudanças no saldo deste grupo.

www.valorconsultores.com.br

IMOBILIZADO	abr/23	mai/23	jun/23	AV	Variação
Bens em Operação	4.292.933	4.292.933	4.292.933	65,1%	0
Imóveis	9.188.036	9.189.087	7.690.138	116,6%	-1.498.949
(-) Depreciação Acumulada	-5.213.355	-5.275.517	-5.337.503	-80,9%	-61.986
(-) Exaustão Acumulada	-76.331	-77.593	-78.854	-1,2%	-1.262
INTANGÍVEL					
Intangível	30.499	30.499	30.499	0,5%	0
TOTAL	8.221.782	8.159.409	6.597.212	100,0%	-1.562.197

17



4.6. Investimentos

O grupo não apresentou movimentações no período de análise, maio a junho/2023, mantendo o mesmo cenário desde junho de 2022, com saldo de R\$ 16,1 milhões.



4.7. Folha de Pagamento

Os gastos com a **folha de pagamento** totalizaram, no mês de junho de 2023, o importe de **R\$ 230 mil**, sendo R\$ 180 mil correspondentes a salários, 13º salário, férias, indenizações e demais benefícios. Outrossim, verificou-se que R\$ 50 mil corresponderam aos encargos sociais, quais seja INSS e FGTS, os quais representaram 21,7% do custo total com a folha de pagamento no referido mês.

DESPESAS COM PESSOAL	abr/23	mai/23	jun/23	AV
13º Salário	9.904	10.472	10.116	4,4%
Ajuda de Custo	38	0	1.680	0,7%
Alimentação do Trabalhador	7.711	470	4.243	1,8%
Assistência Médica e Social	12.952	15.129	12.686	5,5%
Comissões	37.657	33.800	26.238	11,4%
DSR e Reflexos	297	237	233	0,1%
Férias	14.357	14.215	13.998	6,1%
FGTS	16.008	11.333	14.086	6,1%
Horas Extras	976	1.229	3.968	1,7%
Indenizações e Aviso Prévio	9.111	18.485	0	0,0%
INSS	46.612	33.486	35.940	15,6%
Salários e Ordenados	74.847	88.227	108.672	47,1%
Uniformes	0	401	0	0,0%
Vale Transporte	431	630	-1.102	-0,5%
TOTAL	230.902	228.115	230.759	100,0%



5. ANÁLISE DE RESULTADOS

Com base nas demonstrações financeiras recebidas, foi analisada a demonstração de resultado da Recuperanda no mês de junho de 2023, demonstrando que no referido mês as empresas apresentaram um prejuízo líquido de 20,7% sobre seu faturamento, ou seja, R\$ 241 mil.

www.valorconsultores.com.br

DRE	abr/23	AV	mai/23	AV	jun/23	AV	AH
RECEITAS OPERACIONAIS BRUTAS	1.294.873	100,0%	1.422.188	100,0%	1.165.318	100,0%	-18,1%
(-) Deduções das receitas	-63.443	-4,9%	-82.333	-5,8%	-77.733	-6,7%	-5,6%
(=) Receitas Líquidas	1.231.430	95,1%	1.339.855	94,2%	1.087.585	93,3%	-18,8%
(-) Custos das Vendas e Serviços	-879.604	-67,9%	-962.050	-67,6%	-763.780	-65,5%	-20,6%
(=) Lucro bruto	351.826	27,2%	377.805	26,6%	323.805	27,8%	-14,3%
(-) Despesas operacionais	-424.279	-32,8%	-457.566	-32,2%	-458.479	-39,3%	0,2%
(=) EBITDA	-72.453	-5,6%	-79.761	-5,6%	-134.674	-11,6%	68,8%
(-) Depreciação e amortização	-59.487	-4,6%	-59.478	-4,2%	-59.307	-5,1%	-0,3%
(-) Encargos financeiros líquidos	-37.564	-2,9%	-59.953	-4,2%	-35.899	-3,1%	-40,1%
(=) Resultado antes do RNO	-169.505	-13,1%	-199.193	-14,0%	-229.880	-19,7%	15,4%
(+/-) RNO	37.282	2,9%	0	0,0%	0	0,0%	0,0%
(=) Resultado antes do IR e CS	-132.223	-10,2%	-199.193	-14,0%	-229.880	-19,7%	15,4%
(-) IR e CS	0	0,0%	0	0,0%	-11.486	-1,0%	0,0%
(=) RESULTADO LÍQUIDO DO EXERCÍCIO	-132.223	-10,2%	-199.193	-14,0%	-241.366	-20,7%	21,2%

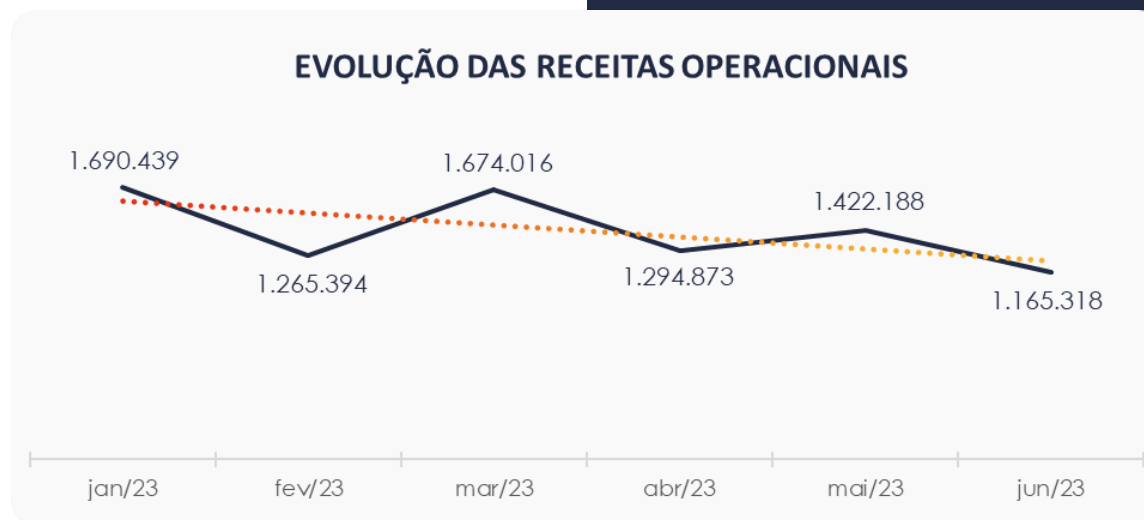
20



5.1. Análise de Faturamento

Ao lado apresenta-se o quadro de obtenção de receitas do semestre, onde pode-se constatar as oscilações ocorridas no período, demonstrando no mês de junho de 2023 uma receita na ordem de R\$ 1,1 milhão, advinda majoritariamente da venda de mercadorias ocorrida na Recuperanda Pneumar.

www.valorconsultores.com.br

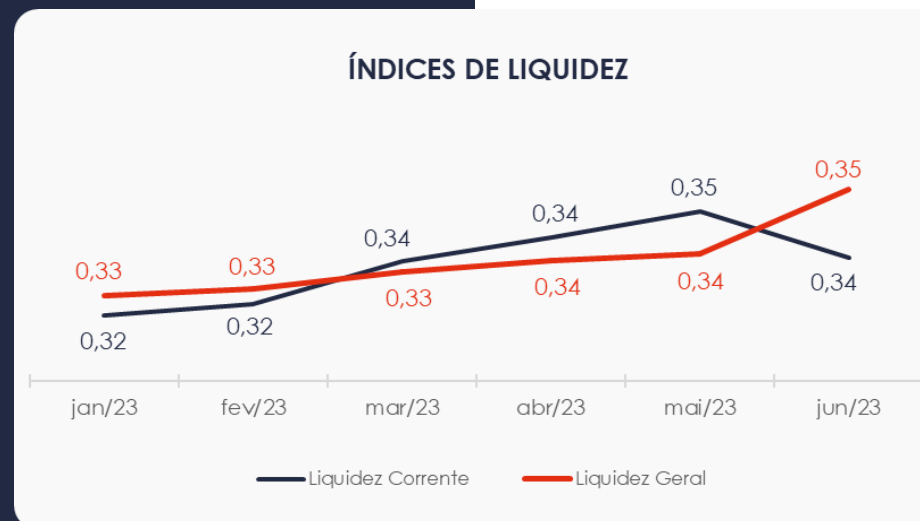


21



5.2. Índices de Liquidez

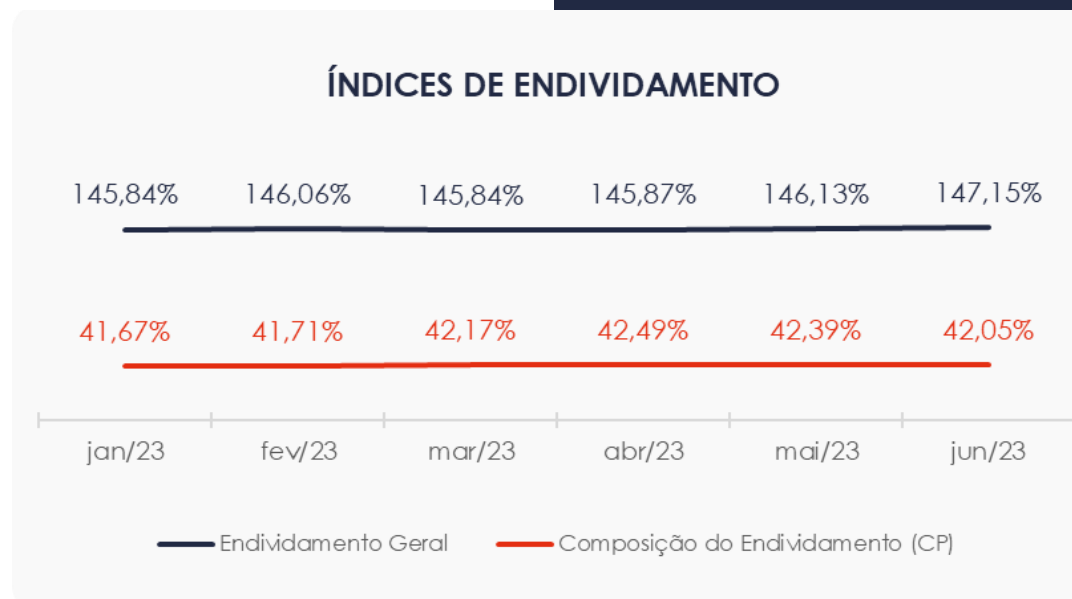
Conforme visualizado o índice de liquidez geral da Recuperanda se manteve estável entre os meses do último semestre, apresentando o valor de **R\$ 0,35**. Portanto, a sociedade empresária **não dispunha** de ativos suficientes para o pagamento das suas dívidas com vencimento a curto e longo prazos, uma vez que a capacidade de pagamento era de **R\$ 0,35** para cada **R\$ 1,00** de dívida.



6. ENDIVIDAMENTO

6.1. Endividamento Total

No referido mês de análise o endividamento da empresa totalizou R\$ 69,6 milhões, sendo 42,05% registrado a curto prazo. Observa-se também que houve uma leve redução na composição do endividamento, tendo as dívidas vencidas a curto prazo passado de 42,39% para 42,05%, em junho de 2023.




6.2. Endividamento Sujeito a Recuperação Judicial

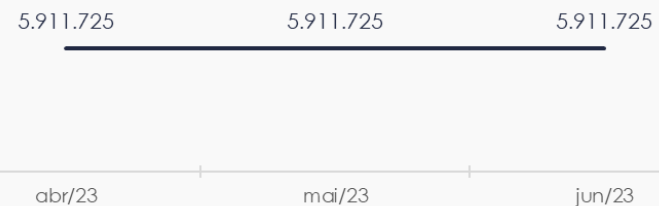
Em relação aos credores sujeitos aos efeitos do PRJ verifica-se que foram alocados pelas Recuperandas um saldo de R\$ 17,5 milhões, com maior parte da dívida relacionada com Fornecedores, coerente com o PRJ e sem alterações no período.

www.valorconsultores.com.br

CREDORES RECUPERAÇÃO JUDICIAL - CP



CREDORES RECUPERAÇÃO JUDICIAL - LP



7. FLUXO DE CAIXA

Para melhor compreensão apresenta-se a seguir a demonstração do fluxo de caixa da empresa Recuperanda, realizado no método direto, referente aos últimos três meses.

www.valorconsultores.com.br

DEMONSTRAÇÃO DO FLUXO DE CAIXA	abr/23	mai/23	jun/23
ATIVIDADES OPERACIONAIS			
Movimentação de clientes a receber	981.038	1.742.207	1.372.338
Movimentação de outros créditos	-31.965	-109.615	-1.705.955
Movimentação de fornecedores	-955.017	-891.519	-815.356
Movimentação de tributos	-70.898	-72.759	-49.669
Movimentação de despesas e outras obrig.	-371.579	1.136.649	-97.168
Fluxo das atividades operacionais	-448.421	1.804.962	-1.295.811
ATIVIDADES DE INVESTIMENTOS			
Movimentação de investimentos	0	0	0
Movimentação de imobilizado	5.894	2.895	1.502.891
Movimentação de intangível	0	0	0
Fluxo das atividades de investimentos	5.894	2.895	1.502.891
ATIVIDADES DE FINANCIAMENTOS			
Movimentação de empr. e financ.	559.167	-1.270.000	-659.748
Fluxo das atividades de financiamento	559.167	-1.270.000	-659.748
ATIVIDADES DE CREDORES RJ			
Movimentação de credores RJ	0	0	0
Fluxo das atividades de credores RJ	0	0	0
ATIVIDADES DE PATRIMÔNIO LÍQUIDO			
Movimentação de patrimônio líquido	-8.547	-2.215	-2.533
Fluxo das atividades de patrimônio líquido	-8.547	-2.215	-2.533
Variação líquida do caixa	108.093	535.641	-455.202

25

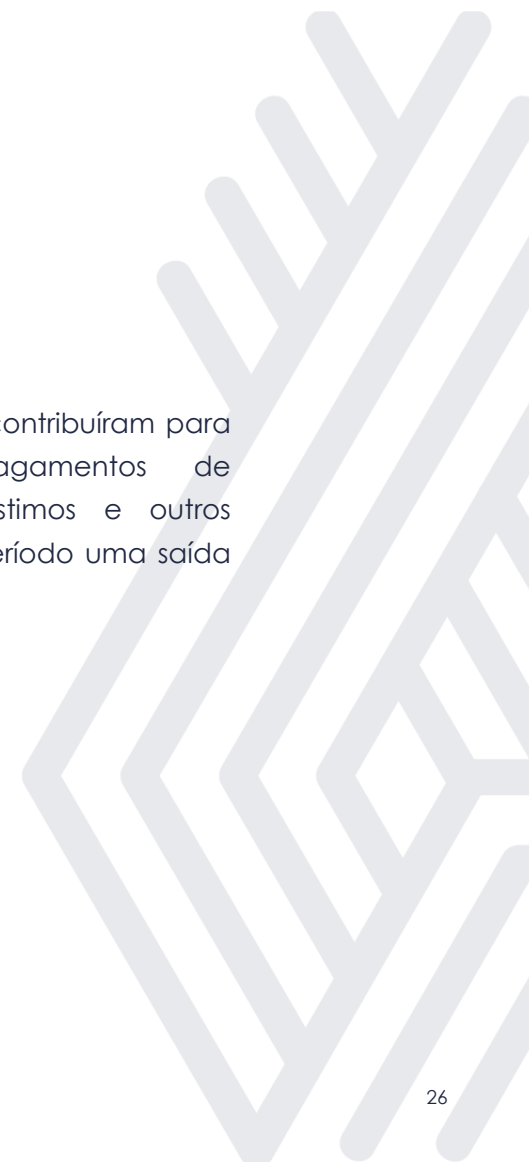


7.1. Principais Fontes de Entrada

As principais fontes de entrada de receita no período foram relacionadas com o recebimento de clientes e imobilizado que totalizou R\$ 2,8 milhões.

7.2. Principais Saídas

Os movimentos de saídas que contribuiram para saldo negativo foram pagamentos de fornecedores, tributos, empréstimos e outros créditos, tendo totalizado no período uma saída de caixa de R\$ 3,3 milhões.





MARINGÁ/PR

Av. Duque de Caxias, nº 882
Edifício New Tower Plaza
Torre II, 6º Andar, Sala 603
Zona 07 - CEP 87020-025

+55 44 3041-4882

CURITIBA/PR

Av. Cândido de Abreu, nº 470
Edifício Neo Business
14º Andar, Conjunto 1407
Centro Cívico - CEP 87020-025

+55 41 3122-2060

SÃO PAULO/SP

Av. Paulista, nº 2300
Edifício São Luís Gonzaga
Andar Pilotis
Bela Vista - CEP 01310-300

+55 11 2847-4958



Documento assinado digitalmente, conforme MP nº 2.200-2/2001, Lei nº 11.419/2006, resolução do Projudi, do TJPR/OE
Validação deste em <https://projudi.tjpr.jus.br/projudi/> - Identificador: PJX4A EYSY6 SQJUR NAK8R