



Fevereiro/2024

21º RELATÓRIO MENSAL DE ATIVIDADES

Seolim Comércio De Grãos LTDA.



Administradora Judicial
rjseolim@valorconsultores.com.br

RECUPERAÇÃO JUDICIAL N. 0004255-77.2022.8.16.0173
VARA CÍVEL DA COMARCA DE UMUARAMA/PR



Documento assinado digitalmente, conforme MP nº 2.200-2/2001, Lei nº 11.419/2006, resolução do Projudi, do TJPR/OE
Validação deste em <https://projudi.tjpr.jus.br/projudi/> - Identificador: PJD98 24BE5 8ZB6C 4KMXK

SUMÁRIO

1. Glossário Online.....	4	5.5. Imobilizado.....	20
2. Cronograma Processual.....	5	5.6. Investimentos.....	21
3. Acompanhamento do Plano de Recuperação.....	7	6. Análise de Resultados.....	22
4. Informações Operacionais.....	9	6.1. Análise do Faturamento.....	23
4.1. Constatação das Condições de Funcionamento....	9	6.2. Índices de Liquidez.....	24
4.2. Quadro Funcional.....	11	7. Endividamento.....	25
4.3. Fotos da Vistoria.....	12	7.1. Endividamento Total.....	25
5. Informações Financeiras.....	14	8. Fluxo de Caixa	26
5.1. Balanço Patrimonial Consolidado.....	14	8.1. Principais Fontes de Entrada.....	27
5.1.1. Principais Movimentações do Ativo.....	15	8.2. Principais Saídas.....	27
5.1.2. Principais Movimentações do Passivo.....	16		
5.2. Contas a Receber.....	17		
5.3. Contas a Pagar.....	18		
5.4. Estoques.....	19		



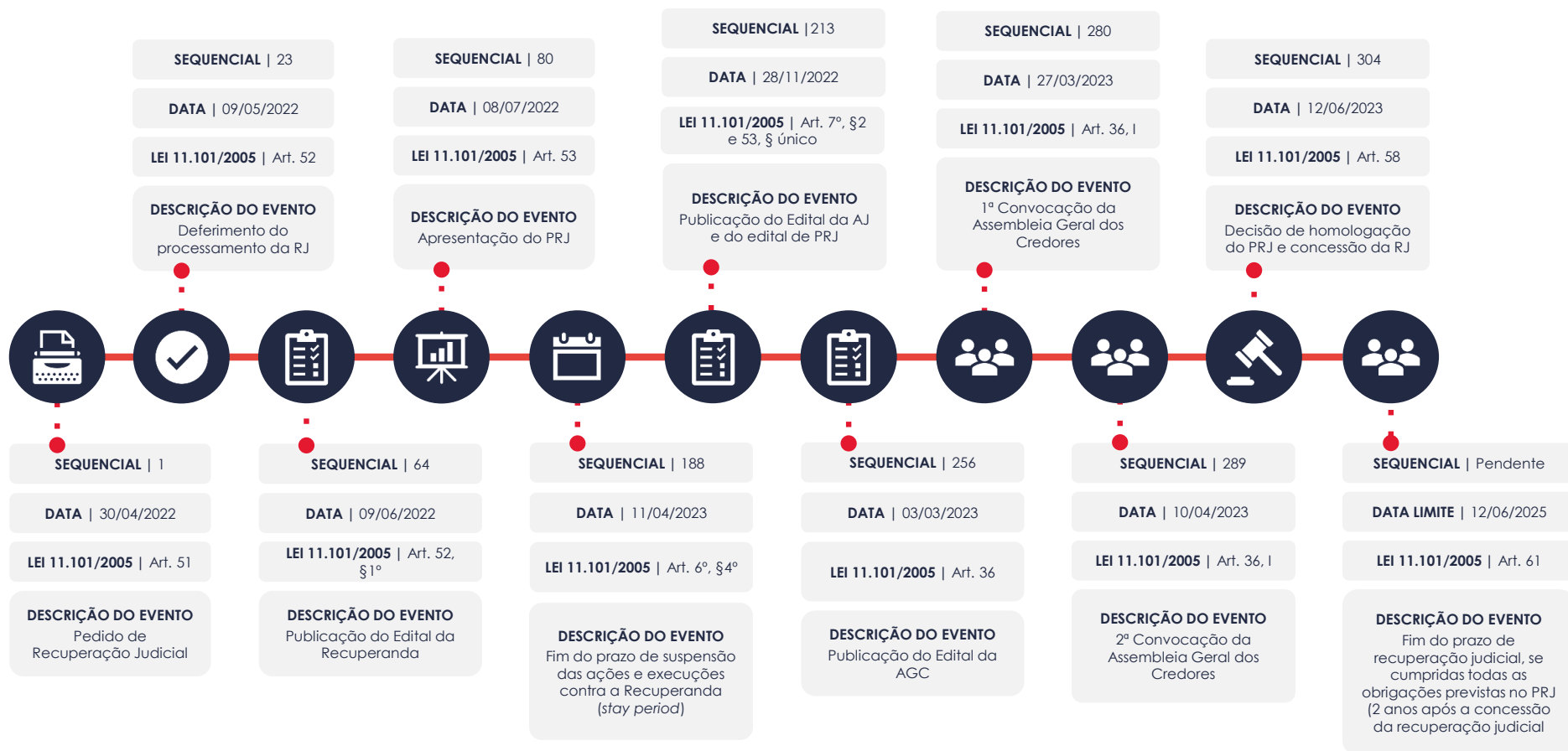
1. GLOSSÁRIO ONLINE

www.valorconsultores.com.br

Para consulta do glossário *online* referente às informações operacionais e financeiras delineadas no presente Relatório Mensal de Atividades, acesse o *link* <https://www.valorconsultores.com.br/modelos>.



2. CRONOGRAMA PROCESSUAL



3. ACOMPANHAMENTO DO PLANO DE RECUPERAÇÃO JUDICIAL

O Plano de Recuperação Judicial da Recuperanda, homologado judicialmente (seq. 304), foi apresentado em mov. 80.2, contando com as cláusulas de pagamento abaixo resumidas:

CLASSE I - Trabalhista		CLASSE II – Garantia Legal		CLASSE III - Quirografários		CLASSE IV – ME e EPP	
PRAZO DE PAGAMENTO 12 meses		PRAZO DE PAGAMENTO 120 meses		PRAZO DE PAGAMENTO 144 meses		PRAZO DE PAGAMENTO Até R\$ 2.999,99 - 3 meses A partir de R\$ 3.000,00 - 10 meses	
TERMO INICIAL EVENTO BASE Decisão de homologação do PRJ (seq. 304) DATA 12/06/2023		TERMO INICIAL EVENTO BASE Trânsito em julgado da decisão homologatória (seq. 304) DATA —		TERMO INICIAL EVENTO BASE Trânsito em julgado da decisão homologatória (seq. 304) DATA —		TERMO INICIAL EVENTO BASE Trânsito em julgado da decisão homologatória (seq. 304) DATA —	
CARÊNCIA —	PRAZO TOTAL 12 meses	CARÊNCIA 24 meses	PRAZO TOTAL 144 meses	CARÊNCIA 24 meses	PRAZO TOTAL 168 meses	CARÊNCIA até R\$ 2.999,99 - 6 meses A partir de R\$ 3.000,00 - 12 meses	PRAZO TOTAL até R\$ 2.999,99 - 9 meses A partir de R\$ 3.000,00 - 22 meses
PREVISÃO INÍCIO 12/07/2023 TÉRMINO 12/07/2024	SITUAÇÃO Quitado	PREVISÃO INÍCIO — TÉRMINO —	SITUAÇÃO Em período de carência	PREVISÃO INÍCIO — TÉRMINO —	SITUAÇÃO Em período de carência	PREVISÃO INÍCIO — TÉRMINO —	SITUAÇÃO Em período de carência



No tocante ao cumprimento do PRJ no decorrer do tempo, confira adiante as datas dos eventos mais relevantes.

Os comprovantes de pagamento encaminhados pela Recuperanda podem ser solicitados para consulta no endereço eletrônico da AJ (rjseolim@valorconsultores.com.br).



4. INFORMAÇÕES OPERACIONAIS

4.1. Constatação das Condições de Funcionamento

As informações disponibilizadas neste Relatório foram tomadas mediante vistoria *in loco* realizada em 19/02/2024 na sede da Recuperanda, localizada na cidade de Umuarama/PR, por intermédio dos representantes da Administradora Judicial, Cleverson Marcel Colombo (OAB/PR 27.401) e Júlio Gonçalves Neto (CRC/PR 025534/O-1), junto à administradora Sra. Joice Aparecida Soares de Mello, responsável por prestar as informações sobre o funcionamento e atuação da empresa, geração de empregos e perspectivas gerais.

Primeiramente, a equipe da AJ constatou o normal funcionamento da Recuperanda, com 2 (dois) colaboradores trabalhando na área administrativa e outros na área fabril em atividades laborais, local onde também havia estoque de produtos, tais como sacos com grãos, mix e sal mineral, conforme fotos adiante colacionadas.

Dando início, relatou a representante estar avançando no processo de diligência para registrar a fábrica de ração junto ao Ministério da Agricultura, tendo salientado que, para tanto, serão feitas algumas adequações na fábrica.



Em seguida, declarou que, no período, os principais produtos comercializados pela Recuperanda foram o milho e o mix para animais de leite e corte.

Nesse sentido, relatou que a venda do mix no período se manteve nos mesmos patamares dos meses anteriores, havendo grande expectativa de melhora na sua comercialização com o início do inverno.

A Preposta aduziu, em soma, que permanece como principal parceiro da Recuperanda a empresa TRESBOMM, a qual, além de fornecer o grão de milho, ainda adquire o sorgo.

Quanto ao estoque atual, informou possuir cerca de 15 (quinze) toneladas de milho ensacado, destinado à revenda ao varejo, cuja margem aproxima-se de 40% (quarenta por cento), por se tratar de carga adquirida há alguns meses e com preço mais baixo.

Além disso, expôs que a empresa também mantém aproximadamente 800 (oitocentos) toneladas de sorgo em estoque, já vendida à TRESBOMM e cuja retirada ocorre gradativamente.

Em relação ao faturamento, esclareceu que a receita no mês de janeiro/2024 atingiu o montante de R\$ 287.025,40 (duzentos e oitenta e sete mil, vinte e cinco reais e quarenta centavos).

www.valorconsultores.com.br

Outrossim, indagada sobre os pagamentos do aluguel do imóvel sede da Recuperanda, a preposta respondeu que estão sendo regularmente realizados junto à proprietária Tobiatan à ordem de R\$ 8.841,00 (oito mil, oitocentos e quarenta e um reais).

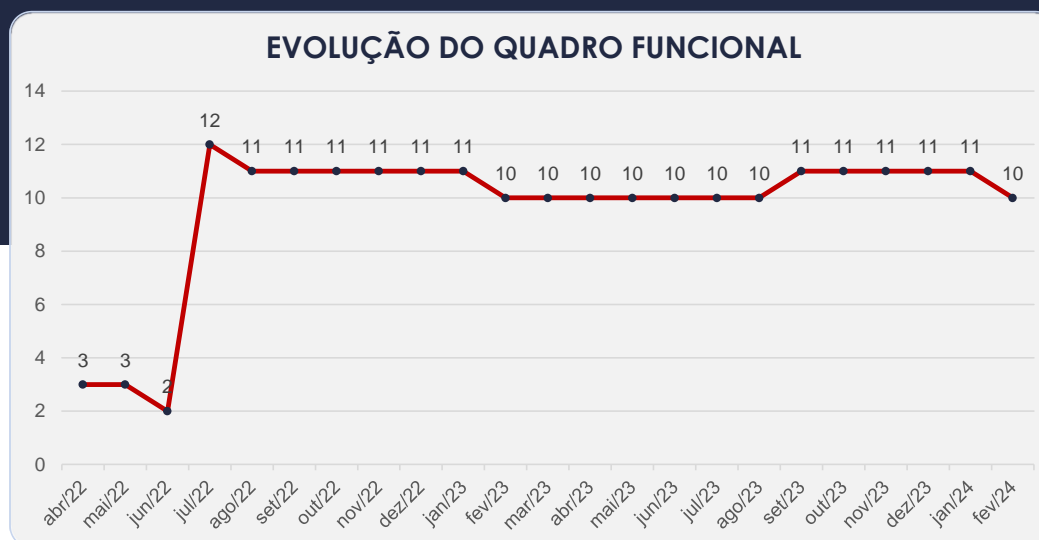
Por fim, a representante explicou que atualmente a empresa mantém apenas 01 (um) vendedor externo, sendo este responsável pela venda do mix, tendo reforçado a baixa na comercialização do produto no período.



4.2. Quadro Funcional

Pelas informações prestadas na vistoria do mês em apreço, com todos os salários e depósitos fundiários em dia, a Recuperanda conta, atualmente, com 10 (dez) colaboradores.

O comparativo que demonstra o progresso do quadro de funcionários, registrados ou não, da Recuperanda ao longo tempo, desde o seu pedido de Recuperação Judicial até os dias atuais, está estampado pelo gráfico abaixo:



4.3. Fotos da Vistoria



4.3. Fotos da Vistoria



5. INFORMAÇÕES FINANCEIRAS

5.1. Balanço Patrimonial Consolidado

Apresentamos a seguir os dados da composição dos Ativos e Passivos e suas variações no último trimestre. Salienta-se que consta em atraso os documentos referente ao mês de dezembro de 2023.

www.valorconsultores.com.br

BALANÇO PATRIMONIAL	set/23	AV	out/23	AV	nov/23	AV	AH
ATIVO							
Ativo Circulante							
Caixa e Equivalentes a Caixa	752.117	4,0%	732.558	4,0%	759.953	4,2%	3,7%
Créditos	2.998.449	16,0%	2.765.143	15,0%	2.769.339	15,2%	0,2%
Adiantamentos	3.693.130	19,7%	3.693.220	20,0%	3.694.864	20,2%	0,0%
Tributos a Compensar/Recuperar	54.471	0,3%	55.163	0,3%	55.163	0,3%	0,0%
Estoques	3.391.777	18,1%	3.364.893	18,2%	3.138.249	17,2%	-6,7%
Total do Ativo Circulante	10.889.944	58,0%	10.610.978	57,4%	10.417.569	57,0%	-1,8%
Ativo Não Circulante							
Construção em Andamento	5.341.388	28,4%	5.341.388	28,9%	5.341.388	29,2%	0,0%
Investimentos	10.070	0,1%	10.070	0,1%	10.070	0,1%	0,0%
Imobilizado	2.545.773	13,6%	2.527.447	13,7%	2.509.712	13,7%	-0,7%
Total do Ativo Não Circulante	7.897.231	42,0%	7.878.905	42,6%	7.861.170	43,0%	-0,2%
TOTAL DO ATIVO	18.787.175	100,0%	18.489.883	100,0%	18.278.739	100,0%	-1,1%

13



5.1.1. Principais Movimentações do Ativo

Caixa e Equivalente a Caixa: As disponibilidades da recuperanda estão alocadas nas contas "Caixa" e "Bancos c/ movimento", e no mês de novembro/2023, o grupo apresentou um saldo de R\$ 759 mil, ou seja, um aumento de R\$ 27 mil em comparação com o mês anterior que apresentou um saldo de R\$ 732 mil. Com uma variação de 3,7% o grupo representou 4,2% do total do ativo.

Créditos: O saldo apresentado nesta conta representa as transações comerciais havidas com os clientes no período e, pelas movimentações visualizadas nos balancetes, percebe-se que a prática adotada pela empresa compreende grande parte de faturamento no formato antecipado. De outubro a novembro de 2023, o grupo apresentou aumento de R\$ 4 mil, finalizando com um saldo de R\$ 2,7 milhões, respectivamente 15,2 % do total do ativo.



BALANÇO PATRIMONIAL	set/23	AV	out/23	AV	nov/23	AV	AH
PASSIVO							
Passivo Circulante							
Empréstimos e Financiamentos	716.462	3,8%	716.462	3,9%	716.462	3,9%	0,0%
Fornecedores	6.890.734	36,7%	6.588.329	35,6%	6.577.219	36,0%	-0,2%
Obrigações Sociais e Trabalhistas	10.481	0,1%	8.524	0,0%	7.618	0,0%	-10,6%
Obrigações Tributárias	12.149	0,1%	8.549	0,0%	7.368	0,0%	-13,8%
Estoque de Departamento de Terceiros	3.212.042	17,1%	3.229.952	17,5%	3.039.559	16,6%	-5,9%
Adiantamentos	2.003.977	10,7%	2.003.977	10,8%	2.003.977	11,0%	0,0%
Total do Passivo Circulante	12.845.846	68,4%	12.555.793	67,9%	12.352.203	67,6%	-1,6%
Passivo Não Circulante							
Empréstimos e Financiamentos LP	5.705.010	30,4%	5.696.424	30,8%	5.687.839	31,1%	-0,2%
Total do Passivo Não Circulante	5.705.010	30,4%	5.696.424	30,8%	5.687.839	31,1%	-0,2%
Patrimônio Líquido							
Capital Social	100.000	0,5%	100.000	0,5%	100.000	0,5%	0,0%
Lucros e/ou Prejuízos Acumulados	50.090	0,3%	50.090	0,3%	50.090	0,3%	0,0%
Lucros/Prejuízo do Exercício	86.230	0,5%	87.576	0,5%	88.607	0,5%	1,2%
Total do Patrimônio Líquido	236.320	1,3%	237.665	1,3%	238.697	1,3%	0,4%
TOTAL DO PASSIVO	18.787.175	100,0%	18.489.883	100,0%	18.278.739	100,0%	-1,1%

5.1.2. Principais Movimentações do Passivo

Fornecedores: As dívidas com fornecedores demonstraram em novembro/2023 um saldo equivalente a R\$ 6,5 milhões, correspondente a 36% do total do passivo que, se comparado ao montante apresentado em outubro/2023, representa um decréscimo de R\$ 11 mil. Tendo essa baixa ocorrido principalmente na conta "Fornecedores Nacionais".

Estoque de Departamento de Terceiros: Composta apenas pela própria conta, o grupo apresentou no período comparativo outubro a novembro de 2023, uma redução de R\$ 190 mil, finalizando o período correspondendo a 16,6% do ativo total.

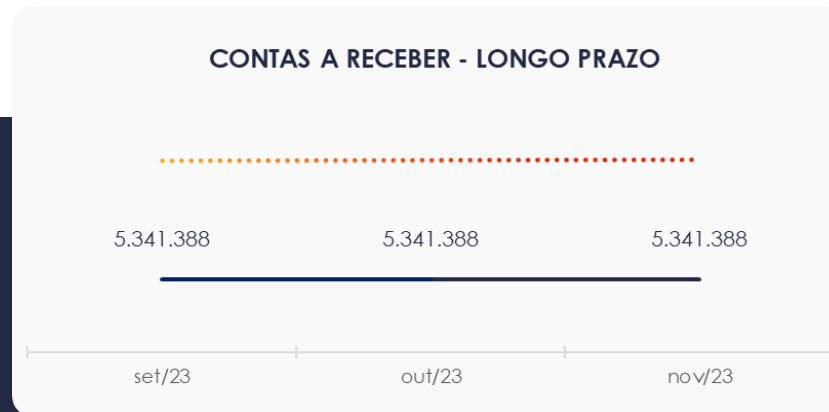
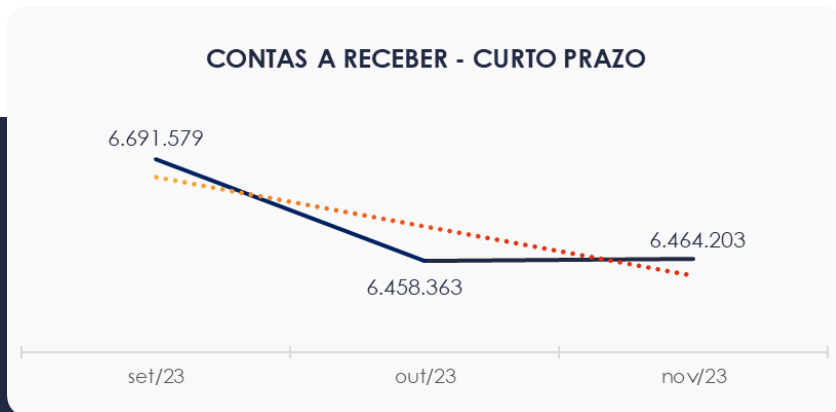
Empréstimos e Financiamentos Longo prazo: No período de análise verificou-se um saldo de R\$ 5,6 milhões nesta rubrica, tendo reduzido R\$ 8 mil de outubro a novembro/2023. Por fim, representou 31,1% do total do passivo das Recuperandas.



5.2. Contas a Receber

Os valores de Contas a Receber com vencimentos a curto prazo, estão compostos principalmente por duplicatas a receber seguido de adiantamento a fornecedores que totalizaram R\$ 6,4 milhões e R\$ 3,6 milhões respectivamente. O saldo de contas a receber já encontra-se deduzido dos valores de clientes com faturamento antecipado que neste mês apresentaram valor de R\$ 3,7 milhões.

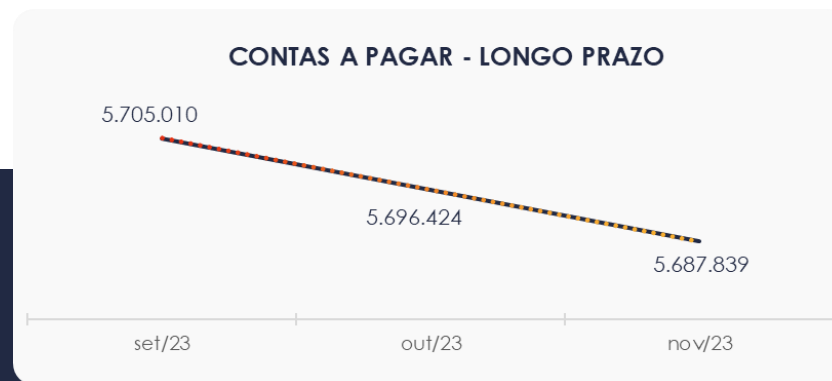
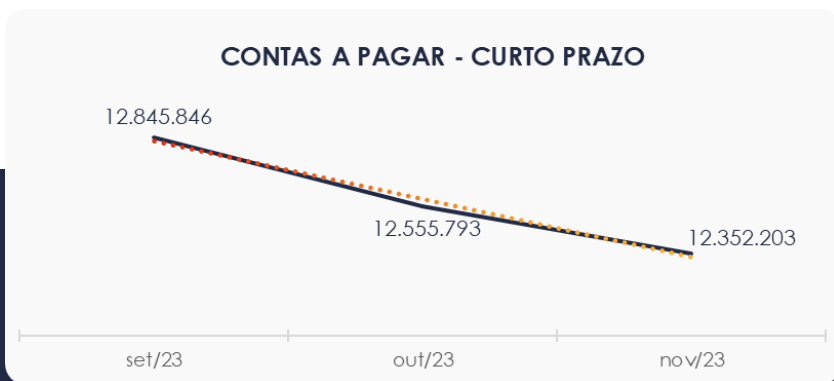
As contas a receber a longo prazo demonstram em sua totalidade, valores relacionados à Obras em Andamento, respectivamente R\$ 5,3 milhões.



5.3. Contas a Pagar

As contas a pagar da empresa demonstraram uma baixa de R\$ 203 mil no período de outubro a novembro de 2023. O maior volume deste grupo está descrito como Fornecedores, com saldo de R\$ 6,5 milhões.

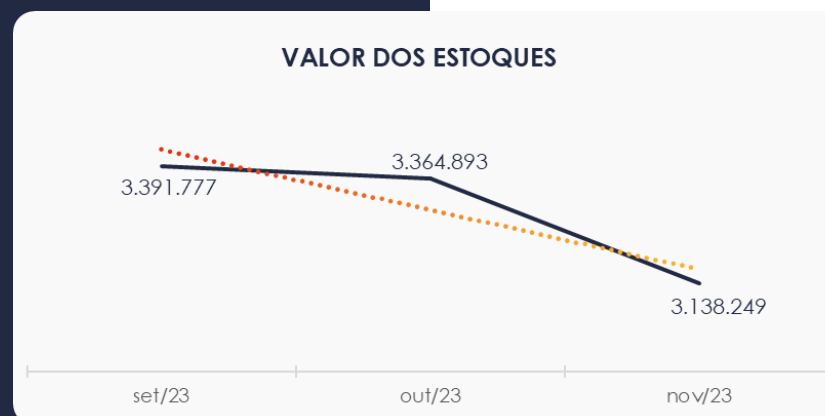
Os valores a pagar devidos a longo prazo, conforme pode ser observado no gráfico demonstrou saldo de R\$ 5,6 milhões, sendo observado que se tratam exclusivamente de empréstimos e financiamentos.



5.4. Estoques

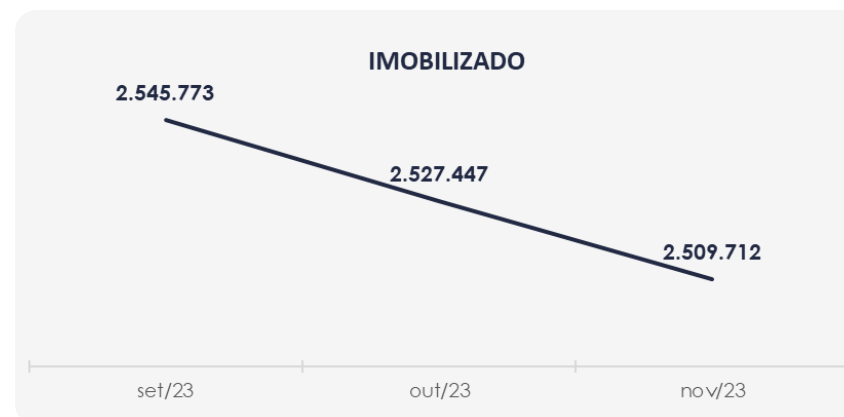
O saldo dos estoques finalizou em R\$ 3,1 milhões no mês de novembro de 2023 e, comparativamente ao mês anterior, apresentou uma redução de 6,7%, respectivamente R\$ 226 mil, observado principalmente na conta Remessa Departamento de Terceiros.

Ao lado gráfico demonstrativo da redução da conta estoques.



5.5. Imobilizado

No mês de novembro/2023, este grupo apresentou saldo de R\$ 2,5 milhões, constatando-se não ter havido alterações no saldo das contas que compõem o trimestre, a não ser a contabilização da parcela de depreciação no valor de R\$ 17 mil.



5.6. Investimentos

O grupo não apresentou movimentações no trimestre, setembro a novembro/2023, mantendo o mesmo cenário desde dezembro de 2022, com saldo de R\$ 10 mil.



6. ANÁLISE DE RESULTADOS

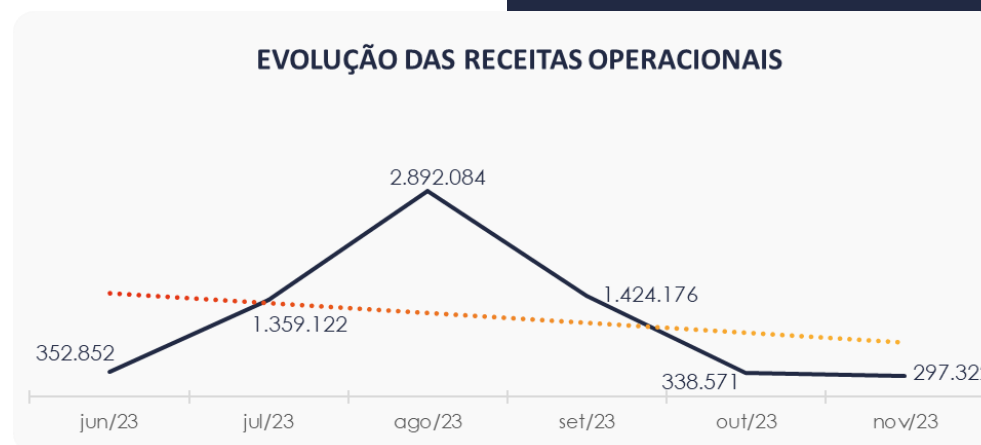
Com base nas demonstrações financeiras recebidas, foi analisada a demonstração de resultado da Recuperanda no mês de novembro de 2023, demonstrando que no referido mês a empresa apresentou um lucro líquido de 0,3% sobre seu faturamento, ou seja, R\$ 1 mil. Visualiza-se que a empresa não tem tido resultados expressivos de lucratividade.

DRE	set/23	AV	out/23	AV	nov/23	AV	AH
RECEITAS OPERACIONAIS BRUTAS	1.424.176	100,0%	338.571	100,0%	297.322	100,0%	-12,2%
(-) Deduções das receitas	-2.502	-0,2%	-64	0,0%	-1.920	-0,6%	2897,4%
(=) Receitas líquidas	1.421.674	99,8%	338.507	100,0%	295.402	99,4%	-12,7%
(-) Custos das Vendas e Serviços	-1.203.801	-84,5%	-170.113	-50,2%	-172.949	-58,2%	1,7%
(=) Lucro bruto	217.873	15,3%	168.394	49,7%	122.453	41,2%	-27,3%
(-) Despesas operacionais	-206.818	-14,5%	-144.532	-42,7%	-118.500	-39,9%	-18,0%
(=) EBITDA	11.055	0,8%	23.863	7,0%	3.953	1,3%	-83,4%
(-) Depreciação e amortização	-2.616	-0,2%	-2.703	-0,8%	-2.616	-0,9%	-3,2%
(-) Encargos financeiros líquidos	-5.639	-0,4%	-19.814	-5,9%	-305	-0,1%	-98,5%
(=) Resultado antes do RNO	2.800	0,2%	1.346	0,4%	1.032	0,3%	-23,4%
(+/-) RNO	0	0,0%	0	0,0%	0	0,0%	0,0%
(=) Resultado antes do IR e CS	2.800	0,2%	1.346	0,4%	1.032	0,3%	-23,4%
(-) IR e CS	0	0,0%	0	0,0%	0	0,0%	0,0%
(=) RESULTADO LÍQUIDO DO EXERCÍCIO	2.800	0,2%	1.346	0,4%	1.032	0,3%	-23,4%



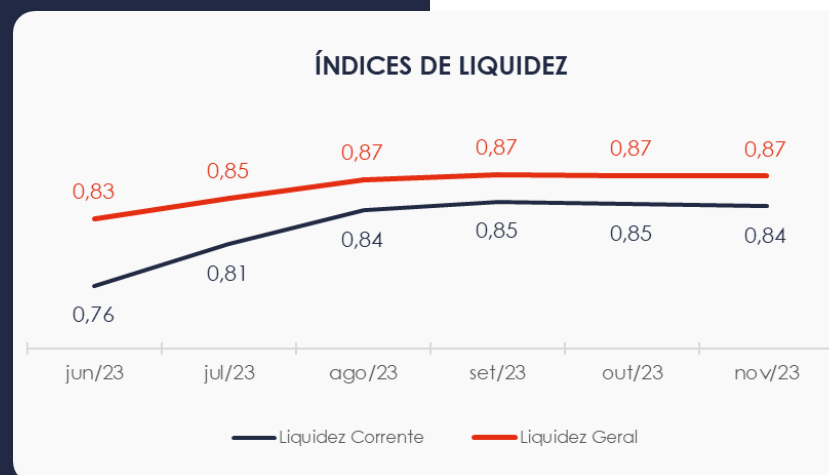
6.1. Análise de Faturamento

Ao lado apresenta-se o quadro de obtenção de receitas do semestre, onde pode-se constatar as oscilações ocorridas no período, demonstrando no mês de novembro de 2023 uma receita na ordem de R\$ 297 mil, advinda em sua maior parte da venda de mercadorias.



6.2. Índices de Liquidez

Conforme visualizado o índice de liquidez geral da Recuperanda se manteve estável entre os meses do último semestre, apresentando o valor de **R\$ 0,87**. Entretanto, a sociedade empresária **não dispunha** de ativos suficientes para o pagamento das suas dívidas com vencimento a curto e longo prazos, uma vez que a capacidade de pagamento era de **R\$ 0,87** para cada **R\$ 1,00** de dívida.



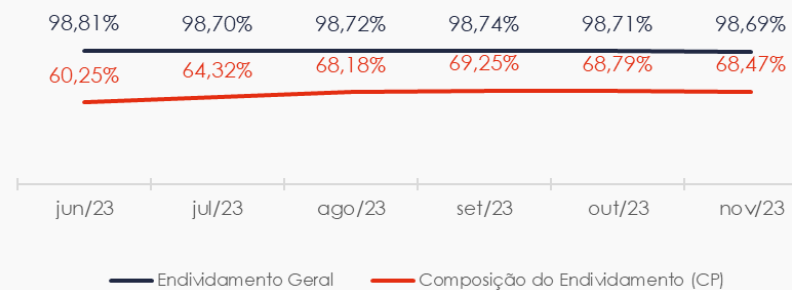
7. ENDIVIDAMENTO

7.1. Endividamento Total

No referido mês de análise o endividamento da empresa totalizou R\$ 18 milhões, equivalente a 98,6% do ativo da empresa. Observa-se também que houve um leve decréscimo na composição do endividamento, tendo as dívidas vencidas a curto prazo passado de 68,7% para 68,4%.

www.valorconsultores.com.br

ÍNDICES DE ENDIVIDAMENTO



8. FLUXO DE CAIXA

Para melhor compreensão apresenta-se a seguir a demonstração do fluxo de caixa da empresa Recuperanda, realizada pelo método direto, referente aos últimos três meses.

www.valorconsultores.com.br

DEMONSTRAÇÃO DO FLUXO DE CAIXA	set/23	out/23	nov/23
ATIVIDADES OPERACIONAIS			
Movimentação de clientes a receber	1.633.344	571.877	291.207
Movimentação de outros créditos	440	-782	-1.645
Movimentação de fornecedores	-1.625.416	-445.635	42.585
Movimentação de tributos	-7.323	-3.664	-1.181
Movimentação de despesas e outras obrig.	313.895	-148.393	-310.104
Fluxo das atividades operacionais	314.940	-26.597	20.862
ATIVIDADES DE INVESTIMENTOS			
Movimentação de investimentos	0	0	0
Movimentação de imobilizado	15.119	15.623	15.119
Movimentação de intangível	0	0	0
Fluxo das atividades de investimentos	15.119	15.623	15.119
ATIVIDADES DE FINANCIAMENTOS			
Movimentação de empr. e financ.	-8.585	-8.585	-8.585
Fluxo das atividades de financiamento	-8.585	-8.585	-8.585
ATIVIDADES DE CREDORES RJ			
Movimentação de credores RJ	0	0	0
Fluxo das atividades de credores RJ	0	0	0
ATIVIDADES DE PATRIMÔNIO LÍQUIDO			
Movimentação de patrimônio líquido	0	0	0
Fluxo das atividades de patrimônio líquido	0	0	0
Variação líquida do caixa	321.474	-19.559	27.396

25

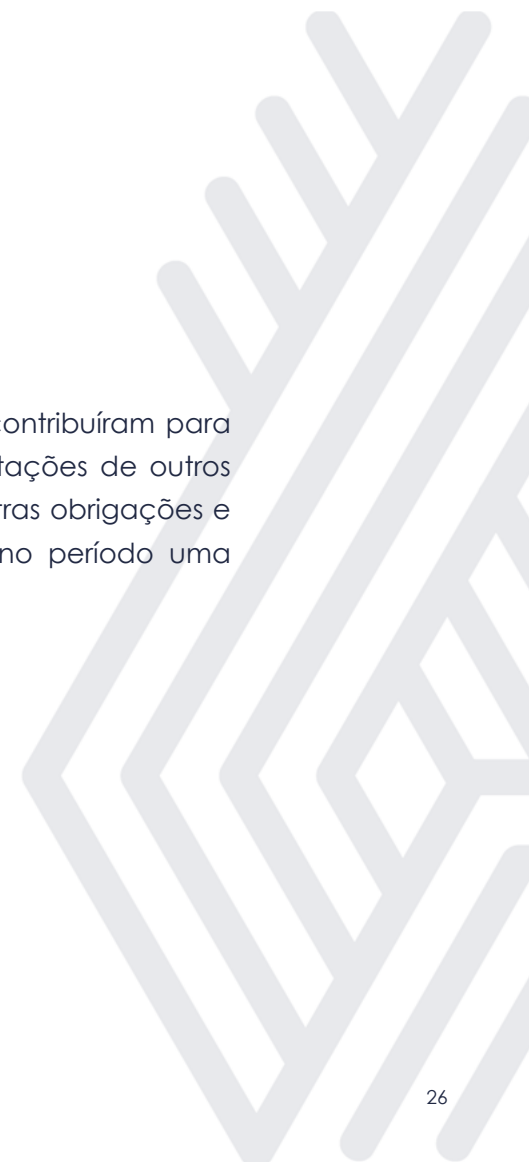


8.1. Principais Fontes de Entrada

As principais fontes de entrada de receita no período foram relacionadas com o recebimento de clientes e movimentação de fornecedores. Nota-se também entradas no imobilizado, referente a diferença de depreciação contabilizada no balanço e na DRE. Juntas as entradas totalizaram R\$ 348 mil.

8.2. Principais Saídas

Os movimentos de saídas que contribuiram para saldo negativo foram movimentações de outros créditos, tributos, despesas e outras obrigações e empréstimos, tendo totalizado no período uma saída de caixa de R\$ 321 mil.





MARINGÁ/PR

Av. Duque de Caxias, nº 882
Edifício New Tower Plaza
Torre II, 6º Andar, Sala 603
Zona 07 - CEP 87020-025

+55 44 3041-4882

CURITIBA/PR

Av. Cândido de Abreu, nº 470
Edifício Neo Business
14º Andar, Conjunto 1407
Centro Cívico - CEP 87020-025

+55 41 3122-2060

SÃO PAULO/SP

Av. Paulista, nº 2300
Edifício São Luís Gonzaga
Andar Pilotis
Bela Vista - CEP 01310-300

+55 11 2847-4958



Documento assinado digitalmente, conforme MP nº 2.200-2/2001, Lei nº 11.419/2006, resolução do Projudi, do TJPR/OE
Validação deste em <https://projudi.tjpr.jus.br/projudi/> - Identificador: PJD98 24BE5 8ZB6C 4KMXK