



Dezembro/2023

21º RELATÓRIO MENSAL DE ATIVIDADES

I.G. Transmissão E Distribuição De Energia S.A.
I.G. Administradora De Bens Próprios Ltda
I.G. - Construtora Luxlumen Ltda



Administradora Judicial
rgrupoig@valorconsultores.com.br

RECUPERAÇÃO JUDICIAL N. 0000278-60.2022.8.16.0017
1ª VARA CÍVEL DA COMARCA DE MARINGÁ



Documento assinado digitalmente, conforme MP nº 2.200-2/2001, Lei nº 11.419/2006, resolução do Projudi, do TJPR/OE
Validação deste em <https://projudi.tjpr.jus.br/projudi/> - Identificador: PJVC5 NQHQT JVPLZ 8ST7U

SUMÁRIO

1. Glossário Online.....	4	5.5. Imobilizado.....	21
2. Cronograma Processual.....	5	5.6. Investimentos.....	22
3. Acompanhamento do Plano de Recuperação.....	7	6. Análise de Resultados.....	23
4. Informações Operacionais.....	9	6.1. Análise do Faturamento.....	24
4.1. Constatação das Condições de Funcionamento....	9	6.2. Índices de Liquidez.....	25
4.2. Quadro Funcional.....	11	7. Endividamento.....	26
4.3. Fotos da Vistoria.....	13	7.1. Endividamento Total.....	26
5. Informações Financeiras.....	15	7.2. Endividamento Sujeito a Recuperação Judicial.....	27
5.1. Balanço Patrimonial Consolidado.....	15	8. Fluxo de Caixa	28
5.1.1. Principais Movimentações do Ativo.....	16	8.1. Principais Fontes de Entrada.....	29
5.1.2. Principais Movimentações do Passivo.....	17	8.2. Principais Saídas.....	29
5.2. Contas a Receber.....	18		
5.3. Contas a Pagar.....	19		
5.4. Estoques.....	20		



1. GLOSSÁRIO ONLINE

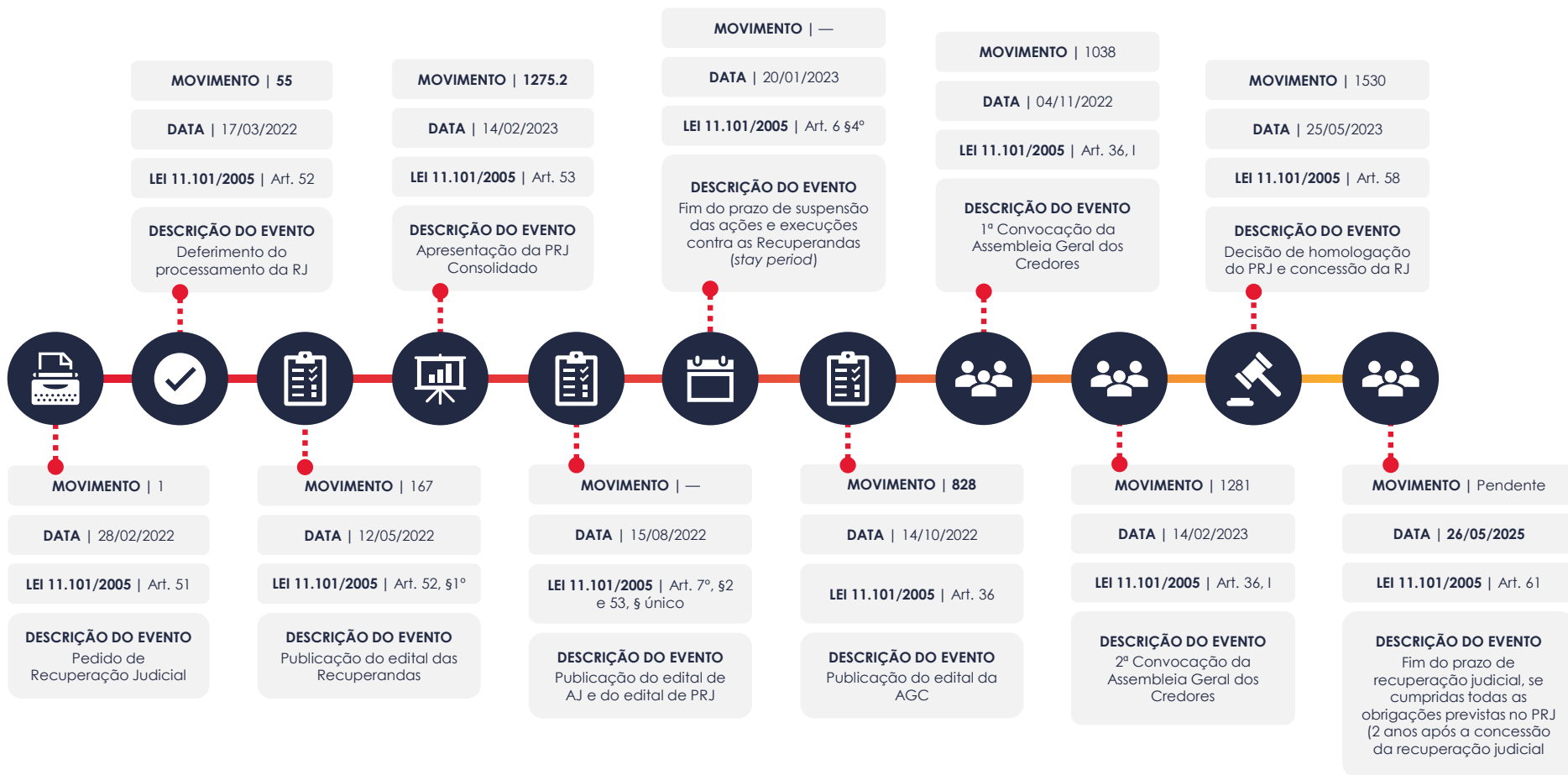
www.valorconsultores.com.br

Para consulta do glossário *online* referente às informações operacionais e financeiras delineadas no presente Relatório Mensal de Atividades, acesse o *link* <https://www.valorconsultores.com.br/modelos>.



2. CRONOGRAMA PROCESSUAL





3. ACOMPANHAMENTO DO PLANO DE RECUPERAÇÃO JUDICIAL

O Plano de Recuperação Judicial das Recuperandas, homologado judicialmente, foi apresentado em mov. 252.1, contando com as cláusulas de pagamento abaixo resumidas:1

CLASSE I - Trabalhista	CLASSE II – Garantia Real	CLASSE III - Quirografários	CLASSE IV – ME e EPP
PRAZO DE PAGAMENTO 12 ou 24 meses	Não há credores (seq. 234)	PRAZO DE PAGAMENTO 48 meses	PRAZO DE PAGAMENTO 48 meses
TERMO INICIAL EVENTO BASE Decisão de homologação (seq. 1530) DATA 25/05/2023		TERMO INICIAL EVENTO BASE Decisão de homologação (seq. 1530) DATA 25/05/2023	TERMO INICIAL EVENTO BASE Decisão de homologação (seq. 1530) DATA 25/05/2023
CARÊNCIA 30 dias		CARÊNCIA 18 meses	CARÊNCIA 18 meses
PRAZO TOTAL 12 ou 24 meses		PRAZO TOTAL 48 meses	PRAZO TOTAL 38 meses
PREVISÃO INÍCIO 24/06/2023 TÉRMINO 24/06/2024 (A) 24/06/2025 (B)		PREVISÃO INÍCIO 25/11/2024 TÉRMINO 25/11/2028	SITUAÇÃO EM PERÍODO DE CARÊNCIA
		SITUAÇÃO EM PERÍODO DE CARÊNCIA	SITUAÇÃO EM PERÍODO DE CARÊNCIA



No tocante ao cumprimento do PRJ no decorrer do tempo, confira abaixo as datas dos eventos mais relevantes.

A planilha de análise detalhada de cumprimento mensal do PRJ será apresentada após a venda do imóvel destinado ao pagamento do crédito trabalhista, quando os comprovantes de pagamento serão encaminhados pelas Recuperandas e poderão ser solicitados para consulta no endereço eletrônico da AJ (rjgrupoig@valorconsultores.com.br).



4. INFORMAÇÕES OPERACIONAIS

4.1. Constatação das Condições de Funcionamento

No mês de dezembro/2023, a Administradora Judicial não conseguiu realizar reunião com os representantes das Recuperandas, em especial o acionista diretor, Sr. Roberlei Griz, em razão dele estar acompanhando clientes estrangeiros para fins de formalização de novos contratos.

De todo modo, fora realizada vistoria na sede do Grupo IG, aos dias 15/12/2023, localizada na Rua João Batista de Campos, nº 285, Parque Industrial Bandeirantes II, Maringá-PR, momento em que o representante da AJ, Cleverson Marcel Colombo, constatou o normal funcionamento dos setores ali alocados, com poucos colaboradores na área administrativa e contábil, e alguns funcionários no local do pátio e oficina atuando na manutenção de máquinas e caminhões.

Ainda neste último local, havia grande quantidade de caminhões, camionetas e carros estacionados com expressivos sinais de deterioração/desgastes pelo tempo.



Em continuidade à vistoria realizada nos dois terrenos localizados abaixo da sede, verificou-se situação semelhante aos meses anteriores, qual seja, o grande pátio com diversos caminhões, ônibus, equipamentos pesados, tratores e camionetas em mal estado de conservação e no terreno ao lado o alojamento de funcionários desocupado.

Embora não ter sido possível a realização de reunião com os representantes da AJ, através do envio do Relatório Mensal elaborado pelas Recuperandas denotou-se que as dificuldades de soerguimento mantêm-se aquelas relatadas nos meses anteriores, em suma: i) o recebimento de valores em aberto perante clientes e fornecedores; ii) a existência de recebíveis em aberto; iii) a espera pela autorização de venda de bens móveis e imóveis pelo d. Juízo recuperacional; iv) o elevado valor das custas arbitrais dos procedimentos arbitrais instaurados; e, por fim, v) a manutenção dos bloqueios RENAJUD e SISBAJUD nas demandas trabalhistas e execuções fiscais.

www.valorconsultores.com.br

No que diz respeito aos inadimplementos, destaca-se no relatório os valores perante a COSITRANS, AG, ENEL, ENERGISA e, ainda, o valor restrito judicialmente oriundo do cumprimento de sentença da Columbus Mckinnon do Brasil LTDA, que ainda não fora levantado pelo d. Juízo da recuperação judicial.

No tocante ao faturamento, o Relatório mostra a cifra de R\$ 2.122.113,73 referente ao mês de novembro/2023 e, ainda, como projeção para dezembro/2023 o valor de R\$ 1.033.347,60.

Por fim em relação às demandas arbitrais e a situação do passivo fiscal, não houve atualizações frente ao relatado no mês anterior (outubro/2023).



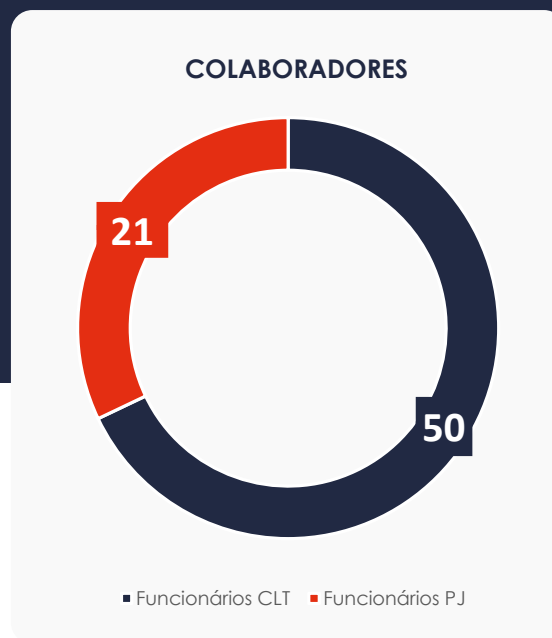
4.2. Quadro Funcional


Abaixo demonstra-se um gráfico com a evolução do quadro funcional do Grupo IG, desde o ajuizamento da recuperação judicial (fev/2022), até o presente momento, sendo que no mês de novembro/2023 a quantidade de funcionários restou fixada em 129 funcionários.



4.2. Quadro Funcional

Ainda, discrimina-se a quantidade de funcionários ativos das Recuperandas referente a novembro/2023, o que correspondem à 21 colaboradores PJ e 50 colaboradores CLT.





4.3. Fotos da Vistoria





www.valorconsultores.com.br



5. INFORMAÇÕES FINANCEIRAS

5.1. Balanço Patrimonial Consolidado

Apresentamos a seguir os dados da composição dos Ativos e Passivos e suas variações no último trimestre.

www.valorconsultores.com.br

BALANÇO PATRIMONIAL	ago/ 23	AV	set/ 23	AV	out/ 23	AV	AH
ATIVO							
Ativo Circulante							
Caixa e Equivalentes a Caixa	474.326	0,3%	208.589	0,1%	341.668	0,2%	63,8%
Créditos	4.298.115	3,1%	5.074.574	3,6%	6.231.130	4,4%	22,8%
Outros Créditos	8.840.561	6,3%	8.865.896	6,3%	8.903.352	6,3%	0,4%
Adiantamentos	3.983.586	2,8%	3.747.469	2,7%	3.963.106	2,8%	5,8%
Tributos a Recuperar/Compensar	3.122.741	2,2%	3.060.741	2,2%	2.973.759	2,1%	-2,8%
Estoques	4.866.927	3,5%	5.187.584	3,7%	4.950.971	3,5%	-4,6%
Despesas do Exercício Seguinte	1.032.285	0,7%	982.967	0,7%	931.134	0,7%	-5,3%
Total do Ativo Circulante	26.618.540	19,0%	27.127.820	19,3%	28.295.120	20,0%	4,3%
Ativo Não Circulante							
Créditos LP	10.955.838	7,8%	10.955.838	7,8%	10.955.838	7,7%	0,0%
Outros Créditos LP	2.749.738	2,0%	2.749.913	2,0%	2.754.936	1,9%	0,2%
Estoques de Serviços Executados	37.247.250	26,5%	37.247.250	26,5%	37.247.250	26,3%	0,0%
Investimentos	19.859.535	14,1%	19.859.645	14,1%	19.859.745	14,0%	0,0%
Imobilizado	42.186.618	30,0%	41.958.129	29,8%	41.729.640	29,5%	-0,5%
Intangível	847.390	0,6%	840.024	0,6%	832.458	0,6%	-0,9%
Total do Ativo Não Circulante	113.846.368	81,0%	113.610.799	80,7%	113.379.866	80,0%	-0,2%
TOTAL DO ATIVO	140.464.908	100,0%	140.738.619	100,0%	141.674.986	100,0%	0,7%

15



5.1.1. Principais Movimentações do Ativo

Créditos: Este grupo de curto prazo apresentou no período de setembro a outubro de 2023, um aumento de R\$ 1,1 milhão, sendo um acréscimo de 22%. Com saldo de R\$ 6,2 milhões, o grupo representou 4,4% do total do ativo. Destaca-se ainda que há um montante de R\$ 1,8 milhão reconhecido na conta de “Provisão para Crédito de Liquidação Duvidosa”.

Adiantamentos: O grupo apresentou no último mês um saldo de R\$ 3,9 milhões, demonstrando uma baixa de R\$ 215 mil em relação a setembro/2023. Verifica-se que a maior parte do saldo deste grupo encontra-se na conta Adiantamento a Fornecedores, que representa 78% do montante total em Adiantamentos.



BALANÇO PATRIMONIAL	ago/23	AV	set/23	AV	out/23	AV	AH
PASSIVO							
Passivo Circulante							
Empréstimos e Financiamentos	14.596.917	10,4%	15.103.434	10,7%	15.958.805	11,3%	5,7%
Fornecedores	3.996.954	2,8%	4.080.465	2,9%	3.971.687	2,8%	-2,7%
Obrigações Sociais e Trabalhistas	18.757.242	13,4%	18.890.207	13,4%	18.878.184	13,3%	-0,1%
Obrigações Tributárias	21.225.493	15,1%	21.257.610	15,1%	21.248.874	15,0%	0,0%
Outras Obrigações	17.991.718	12,8%	17.907.030	12,7%	17.537.948	12,4%	-2,1%
Total do Passivo Circulante	76.568.323	54,5%	77.238.746	54,9%	77.595.497	54,8%	0,5%
Passivo Não Circulante							
Empréstimos e Financiamentos LP	8.334.264	5,9%	8.334.264	5,9%	8.334.264	5,9%	0,0%
Outras Obrigações	50.706.615	36,1%	50.663.171	36,0%	50.663.171	35,8%	0,0%
Obrigações Tributárias LP	13.162.160	9,4%	13.162.160	9,4%	13.162.160	9,3%	0,0%
Credores Recuperação Judicial - RJ - LP	89.749.353	63,9%	89.749.353	63,8%	89.749.353	63,3%	0,0%
Total do Passivo Não Circulante	161.952.392	115,3%	161.908.948	115,0%	161.908.948	114,3%	0,0%
Patrimônio Líquido							
Capital Social	45.529.000	32,4%	45.529.000	32,4%	45.529.000	32,1%	0,0%
Ajustes de Avaliação Patrimonial	14.738.049	10,5%	14.738.049	10,5%	14.738.049	10,4%	0,0%
Reserva de Lucros	437.930	0,3%	437.930	0,3%	437.930	0,3%	0,0%
Ações em Tesouraria	-1.146.600	-0,8%	-1.146.600	-0,8%	-1.146.600	-0,8%	0,0%
Lucros e/ou Prejuízos Acumulados	-141.756.558	-100,9%	-141.756.558	-100,7%	-141.756.558	-100,1%	0,0%
Lucros/Prejuízo do Exercício	-4.050.052	-2,9%	-4.403.319	-3,1%	-3.823.703	-2,7%	-13,2%
Ajustes de Exercícios Anteriores	-11.807.577	-8,4%	-11.807.577	-8,4%	-11.807.577	-8,3%	0,0%
Total do Patrimônio Líquido	-98.055.807	-69,8%	-98.409.075	-69,9%	-97.829.459	-69,1%	-0,6%
TOTAL DO PASSIVO	140.464.908	100,0%	140.738.619	100,0%	141.674.986	100,0%	0,7%

www.valorconsultores.com.br

5.1.2. Principais Movimentações do Passivo

Empréstimos e Financiamentos a Curto Prazo: Ao todo os empréstimos e financiamentos a CP apresentaram a soma de R\$ 15,9 milhões e representaram 11% do passivo total, após ter demonstrado uma alta de R\$ 855 mil no último mês, respectivamente 5,7%. Nota-se que o aumento apresentado ocorreu em sua maior parte na conta "Duplicatas Descontadas", da Recuperanda IG – TD.

Fornecedores: As dívidas com fornecedores demonstraram em outubro/2023 um saldo equivalente a R\$ 3,9 milhões que, se comparado ao montante do mês anterior, demonstra redução de 2,7%, equivalente a R\$ 108 mil. Por fim, o grupo representou 2,8% do passivo do mês em análise.

Obrigações Sociais e Trabalhistas: As obrigações derivadas da folha de pagamento demonstraram saldo de R\$ 18,8 milhões, que representou 13,3% do passivo total das Recuperandas, sendo constatado uma redução de R\$ 12 mil de setembro a outubro de 2023, observado principalmente na conta "Folha de Pagamento Empregados".

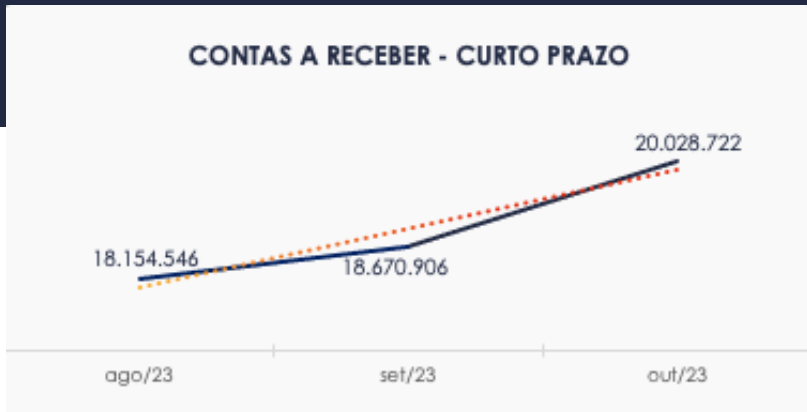
17



5.2. Contas a Receber

Os valores de Contas a Receber com vencimentos a curto prazo, estão compostos principalmente por Clientes Nacionais e Valores a Receber Partes Relacionadas – RJ que totalizaram 34% do saldo de R\$ 20 milhões.

As contas a receber a longo prazo demonstraram em sua maior parte, valores relacionados a estoques de serviços executados, cerca de R\$ 37,2 milhões, equivalente a 73,1% de um total de R\$ 50,9 milhões.



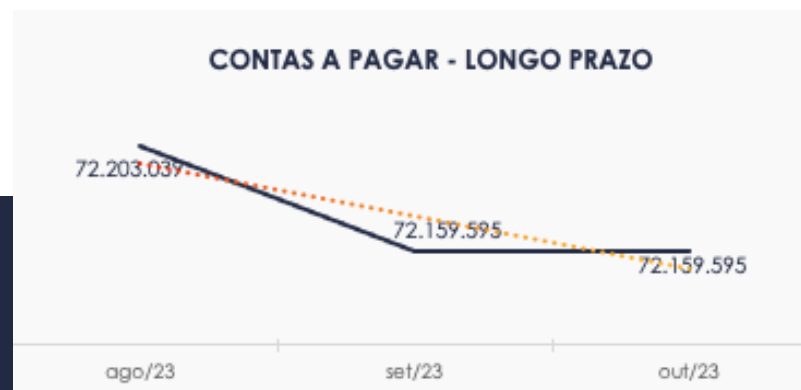
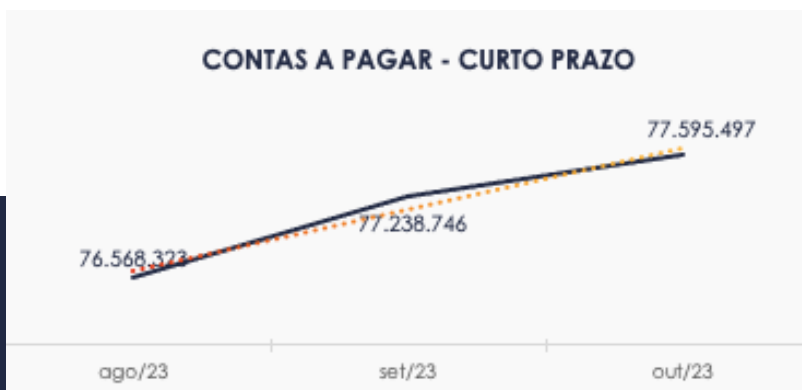
www.valorconsultores.com.br



5.3. Contas a Pagar

As contas a pagar da empresa demonstraram aumento de R\$ 356 mil no período de setembro a outubro de 2023. O maior volume deste grupo está descrito como obrigações tributárias, onde segundo as Recuperandas trata-se de valores relacionados com impostos e contribuições sobre as receitas.

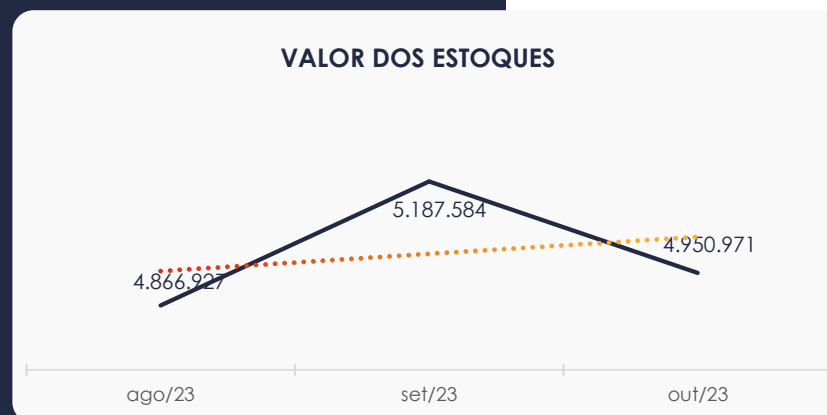
Os valores a pagar devidos a longo prazo, conforme pode ser observado no gráfico abaixo demonstrou saldo de R\$ 72,1 milhões, sendo observado que R\$ 50,6 milhões se referem a outras obrigações, a qual está composta principalmente por Adiantamento de Clientes.



5.4. Estoques

O saldo dos estoques finalizou em R\$ 4,9 milhões no mês de outubro de 2023, e, comparativamente ao mês anterior, apresentou uma baixa de R\$ 236 mil. Destaca-se ainda que na composição do estoque a maior parte encontra-se em “Estoque de Serviços em Andamento”, cerca de 61%, tendo a movimentação do período ocorrido somente neste conta.

Segue ao lado um quadro que demonstra a composição do estoque no período em análise e as oscilações ocorridas no trimestre.



5.5. Imobilizado

No mês de setembro/2023, o grupo imobilizado apresentou saldo de R\$ 42,6 milhões, constatando-se uma redução de 0,5% no período, em razão da contabilização da parcela de depreciação no valor de R\$ 236 mil.

Apresenta-se ao lado o quadro com a composição demonstrativa do Imobilizado e Intangível:

IMOBILIZADO	ago/ 23	set/ 23	out/ 23	AV	Variação
Bens e Direitos em Uso	78.583.521	78.583.521	78.583.521	184,4%	0
Importação em Andamento	7.609	7.609	7.609	0,0%	0
Bens em Construção	3.354.104	3.354.104	3.354.104	7,9%	0
Máquinas e Equipamentos em Andamento	188.466	188.466	188.466	0,4%	0
(-) Depreciação Acumulada	-39.947.082	-40.175.571	-40.404.060	-94,8%	-228.489
INTANGÍVEL					
Marcas e Patentes de Invenção	1.089.528	1.089.528	1.089.528	2,6%	0
(-)Amortização Acumulada	-196.737	-204.304	-211.870	-0,5%	-7.567
TOTAL	43.079.409	42.843.353	42.607.298	100,0%	-236.056



5.6. Investimentos

Composto pelas contas "Investimentos em Controladas" e "Cooperativa de Crédito", o grupo apresentou uma leve alta de R\$ 100, de setembro a outubro de 2023, finalizando o mês com montante de R\$ 19,8 milhões, que representou 14% do total do ativo



6. ANÁLISE DE RESULTADOS

Com base nas demonstrações financeiras recebidas, foi analisada a demonstração de resultado da Recuperanda no mês de outubro de 2023, demonstrando que no referido mês as empresas apresentaram um lucro líquido de 23,9% sobre seu faturamento, ou seja, R\$ 579 mil.

www.valorconsultores.com.br

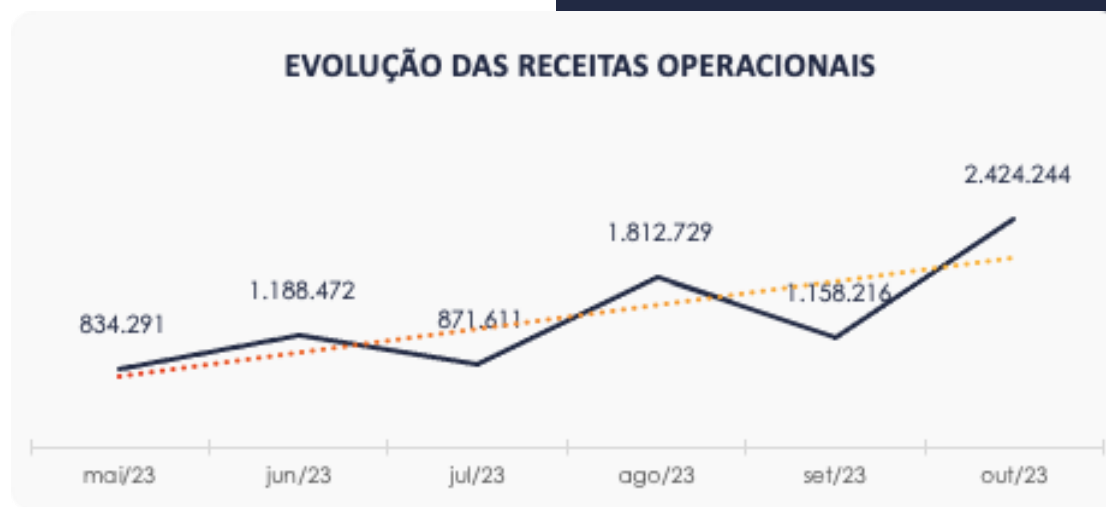
DRE	ago/23	AV	set/23	AV	out/23	AV	AH
RECEITAS OPERACIONAIS BRUTAS	1.812.729	100,0%	1.158.216	100,0%	2.424.244	100,0%	109,3%
(-) Deduções das receitas	-156.640	-8,6%	-92.055	-7,9%	-201.471	-8,3%	118,9%
(=) Receitas líquidas	1.656.089	91,4%	1.066.161	92,1%	2.222.773	91,7%	108,5%
(-) Custos das Vendas e Serviços	-447.730	-24,7%	-473.749	-40,9%	-818.528	-33,8%	72,8%
(=) Lucro bruto	1.208.359	66,7%	592.413	51,1%	1.404.245	57,9%	137,0%
(-) Despesas operacionais	-423.543	-23,4%	-722.726	-62,4%	-610.104	-25,2%	-15,6%
(=) EBITDA	784.815	43,3%	-130.313	-11,3%	794.141	32,8%	-709,4%
(-) Depreciação e amortização	-236.056	-13,0%	-236.056	-20,4%	-236.056	-9,7%	0,0%
(-) Encargos financeiros líquidos	-2.547	-0,1%	15.180	1,3%	21.530	0,9%	41,8%
(=) Resultado antes do RNO	546.213	30,1%	-351.188	-30,3%	579.616	23,9%	-265,0%
(+/-) RNO	0	0,0%	0	0,0%	0	0,0%	0,0%
(=) Resultado antes do IRe CS	546.213	30,1%	-351.188	-30,3%	579.616	23,9%	-265,0%
(-) IR e CS	0	0,0%	-2.079	-0,2%	0	0,0%	-100,0%
(=) RESULTADO LÍQUIDO DO EXERCÍCIO	546.213	30,1%	-353.267	-30,5%	579.616	23,9%	-264,1%

23



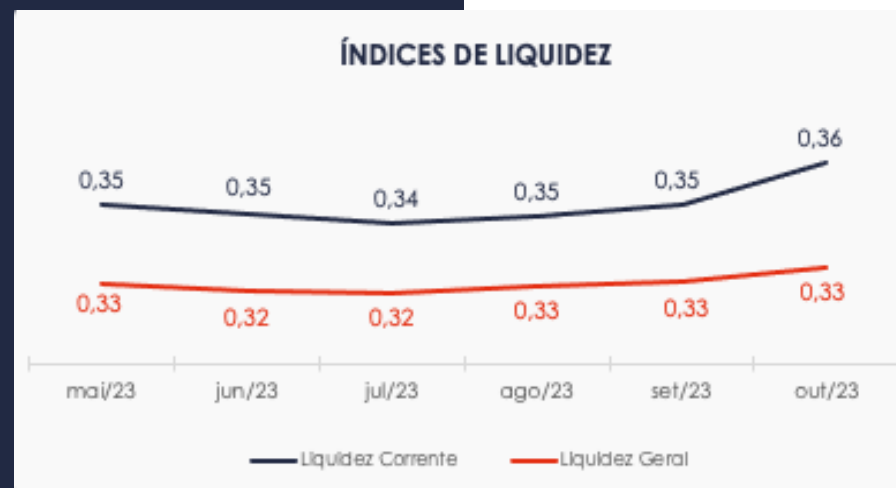
6.1. Análise de Faturamento

Ao lado apresentamos o quadro de obtenção de receitas do semestre, onde pode-se constatar as oscilações ocorridas no período, demonstrando no mês de outubro de 2023 uma receita na ordem de R\$ 2,4 milhões, advinda majoritariamente da receita com Prestação de Serviços da Recuperanda IG - TD.



6.2. Índices de Liquidez

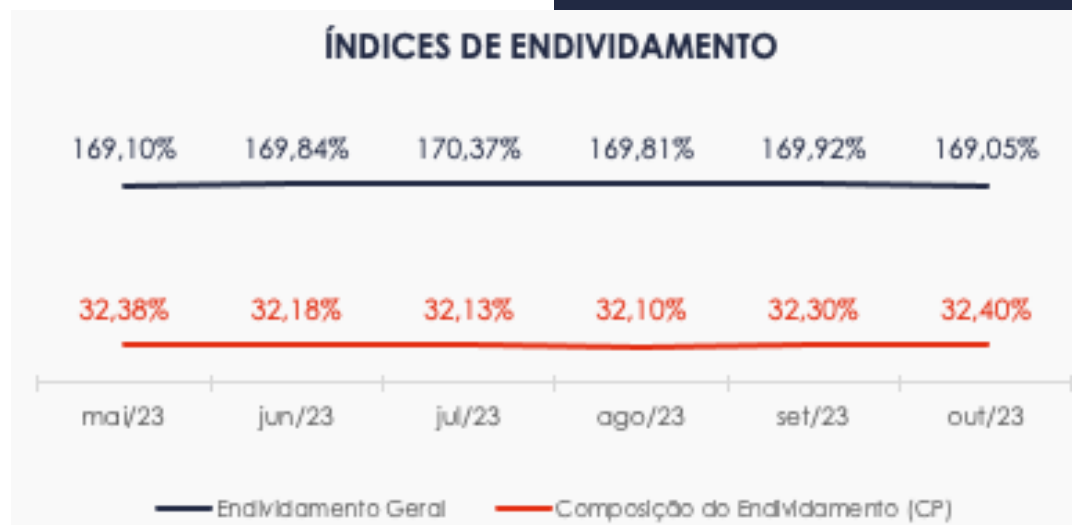
O índice de liquidez geral da Recuperanda se manteve estável entre os meses do último semestre, apresentando o valor de **R\$ 0,33**. Entretanto caracteriza que a sociedade empresária **não dispõe** de ativos suficientes para o pagamento das suas dívidas com vencimento a curto e longo prazos, uma vez que a capacidade de pagamento era de **R\$ 0,33** para cada **R\$ 1,00** de dívida de forma geral e **R\$ 0,36** quando considerado apenas as dívidas de curto prazo.



7. ENDIVIDAMENTO

7.1. Endividamento Total

No referido mês de análise o endividamento da empresa totalizou R\$ 239,5 milhões, o que representa 169,05% do ativo, ou seja, o endividamento está acima do valor somado de ativos das empresas. Observa-se também que houve uma leve alta na composição do endividamento, tendo as dívidas vincendas a curto prazo passado de 32,30% para 32,40%, em outubro de 2023.



7.2. Endividamento Sujeito a Recuperação Judicial

Em relação aos credores sujeitos aos efeitos do PRJ verifica-se que permanecem alocados pelas Recuperandas um saldo de R\$ 89,7 milhões, demonstrando até o momento, conforme informado no balancete, a maior parte em Instituições Financeiras e Fornecedores.



8. FLUXO DE CAIXA

Para melhor compreensão apresenta-se ao lado a demonstração do fluxo de caixa da empresa Recuperanda, realizada pelo método direto, referente aos últimos três meses.

www.valorconsultores.com.br

DEMONSTRAÇÃO DO FLUXO DE CAIXA	ago/ 23	set/ 23	out/ 23
ATIVIDADES OPERACIONAIS			
Movimentação de clientes a receber	2.152.786	381.757	1.267.689
Movimentação de outros créditos	-640.475	-47.974	65.557
Movimentação de fornecedores	-773.278	81.931	88.521
Movimentação de tributos	-65.327	39.940	-213.165
Movimentação de despesas e outras obrig.	-444.736	-636.315	-706.263
Fluxo das atividades operacionais	228.971	-180.661	502.339
ATIVIDADES DE INVESTIMENTOS			
Movimentação de investimentos	-260	-110	-100
Movimentação de imobilizado	-7.567	-7.567	-7.567
Movimentação de intangível	7.567	7.366	7.567
Fluxo das atividades de investimentos	-260	-311	-100
ATIVIDADES DE FINANCIAMENTOS			
Movimentação de empr. e financ.	95.900	-84.688	-369.083
Fluxo das atividades de financiamento	95.900	-84.688	-369.083
ATIVIDADES DE CREDORES RJ			
Movimentação de credores RJ	0	0	0
Fluxo das atividades de credores RJ	0	0	0
ATIVIDADES DE PATRIMÔNIO LÍQUIDO			
Movimentação de patrimônio líquido	0	0	0
Fluxo das atividades de patrimônio líquido	0	0	0
Variação líquida do caixa	324.611	-265.659	133.156

28



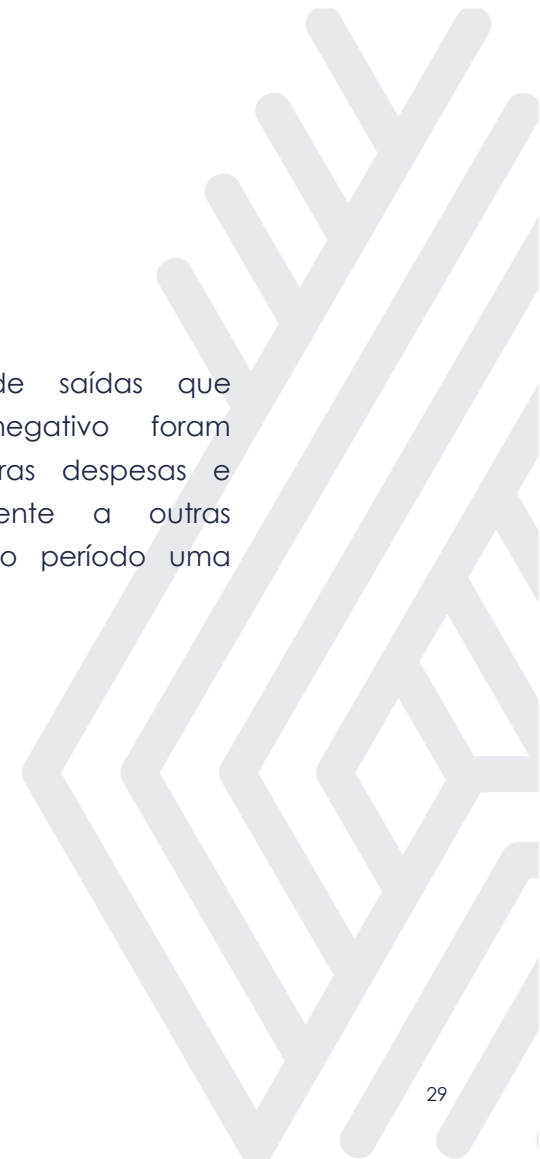
8.1. Principais Fontes de Entrada

Nota-se nas principais fontes de entrada valores relacionados com o recebimento de clientes e outros créditos. Ademais houve o aumento de saldo junto aos fornecedores, o que para o fluxo de caixa caracteriza que a empresa não fez desembolsos, permanecendo estes valores em caixa.

Todos estes itens somaram um acréscimo ao caixa de R\$ 1,4 milhão.

8.2. Principais Saídas

Os principais movimentos de saídas que contribuíram para saldo negativo foram pagamentos de tributos, outras despesas e empréstimos, tendo, juntamente a outras pequenas saídas totalizado no período uma soma de R\$ 1,2 milhão.





MARINGÁ/PR

Av. Duque de Caxias, nº 882
Edifício New Tower Plaza
Torre II, 6º Andar, Sala 603
Zona 07 - CEP 87020-025

+55 44 3041-4882

CURITIBA/PR

Av. Cândido de Abreu, nº 470
Edifício Neo Business
14º Andar, Conjunto 1407
Centro Cívico - CEP 87020-025

+55 41 3122-2060

SÃO PAULO/SP

Av. Paulista, nº 2300
Edifício São Luís Gonzaga
Andar Pilotis
Bela Vista - CEP 01310-300

+55 11 2847-4958



Documento assinado digitalmente, conforme MP nº 2.200-2/2001, Lei nº 11.419/2006, resolução do Projudi, do TJPR/OE
Validação deste em <https://projudi.tjpr.jus.br/projudi/> - Identificador: PJVC5 NFHQT JVPLZ 8ST7U