



Julho/2025

21º RELATÓRIO MENSAL DE ATIVIDADES

HS MED COMERCIO DE ARTIGOS HOSPITALARES LTDA;
GP MED COMERCIO DE ARTIGOS HOSPITALARES LTDA;
HIDRAMED COMERCIO DE PRODUTOS MÉDICOS HOSPITALARES LTDA;
DIMENSÃO COMÉRCIO DE ARTIGOS MÉDICOS HOSPITALARES LTDA;
POLLO HOSPITALAR LTDA;
MERCANTIL APOIO ADMINISTRATIVO LTDA.



Documento assinado digitalmente, conforme MP nº 2.200-2/2001, Lei nº 11.419/2006, resolução do Projudi, do TJPR/OE
Validação deste em <https://projudi.tjpr.jus.br/projudi/> - Identificador: PJ5RA QPQAN UGQHS A9YPD

Administradora Judicial
ajgrupohs@valorconsultores.com.br

RECUPERAÇÃO JUDICIAL N. 0011969-54.2023.8.16.0173
3ª VARA CÍVEL E EMPRESARIAL DE MARINGÁ/PR



Documento assinado digitalmente, conforme MP nº 2.200-2/2001, Lei nº 11.419/2006, resolução do Projudi, do TJPR/OE
Validação deste em <https://projudi.tjpr.jus.br/projudi/> - Identificador: PJ5RA QPQAN UGQHS A9YPD

SUMÁRIO

1. Glossário Online.....	4	4.5. Imobilizado.....	16
2. Cronograma Processual.....	5	4.6. Investimentos.....	17
3. Informações Operacionais.....	6	5. Análise de Resultados.....	18
3.1. Constatação das Condições de Funcionamento	6	5.1. Análise de Faturamento.....	19
3.2. Quadro Funcional.....	8	5.2. Evolução do Ebitda.....	20
4. Informações Financeiras.....	10	5.3. Índices de Liquidez.....	21
4.1. Balanço Patrimonial Consolidado.....	10	6. Endividamento.....	22
4.1.1. Principais Movimentações do Ativo.....	11	6.1. Endividamento Total.....	22
4.1.2. Principais Movimentações do Passivo.....	12	6.2. Endividamento Sujeito a Recuperação Judicial.....	23
4.2. Contas a Receber.....	13	7. Fluxo de Caixa.....	24
4.3. Contas a Pagar.....	14	7.1. Principais Fontes de Entrada.....	25
4.4. Estoque.....	15	7.2. Principais Saídas.....	25



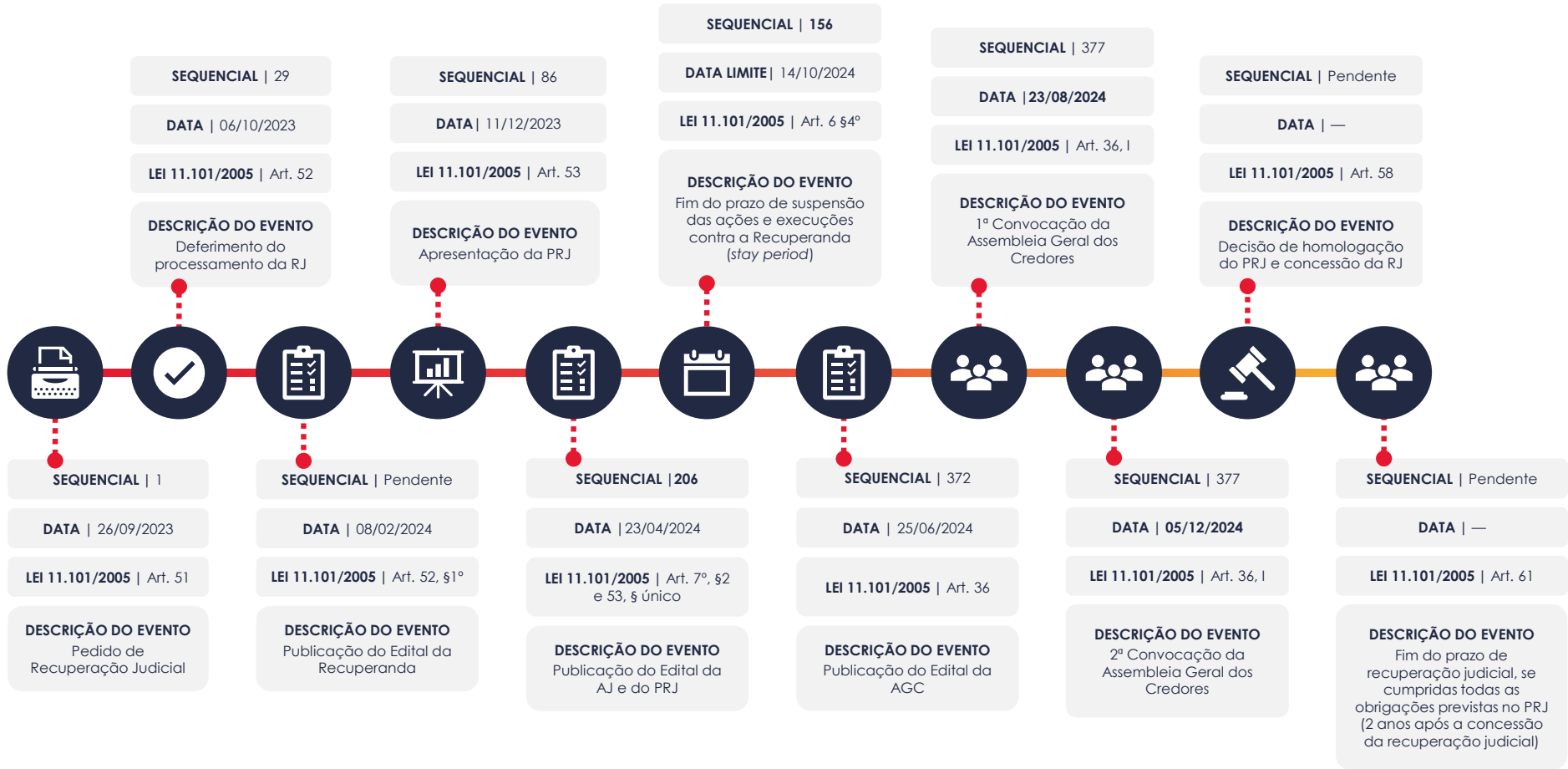
1. GLOSSÁRIO ONLINE

www.valorconsultores.com.br

Para consulta do glossário *online* referente às informações operacionais e financeiras delineadas no presente Relatório Mensal de Atividades, acesse o *link* <https://www.valorconsultores.com.br/modelos>.



2. CRONOGRAMA PROCESSUAL



3. INFORMAÇÕES OPERACIONAIS

3.1. Constatação das Condições de Funcionamento

As informações que subsidiam o presente relatório foram coletadas pelo representante da AJ, Cleverson Marcel Colombo, através de reunião realizada por aplicativo de vídeo conferência no dia 23/07/2025, com o sócio proprietário, Sr. Hedinei Prando, responsável por prestar as informações pertinentes sobre o funcionamento das unidades de atuação, a geração de empregos e as perspectivas gerais.

Primeiramente, questionado sobre o faturamento, o representante das Recuperandas esclareceu que, em junho/2025, o faturamento foi de aproximadamente R\$ 1,03 milhão.

Ato contínuo, relatou que continua enfrentando dificuldades econômicas decorrentes da escassez de fluxo de caixa, da ausência de linhas de crédito e da inadimplência de clientes corporativos, cujo montante atingiu aproximadamente R\$ 500 mil em junho/2025.

Nesse contexto, informou que, do referido valor, recebeu cerca de R\$ 200 mil no mês corrente, quantia que foi destinada à aquisição de produtos e medicamentos para abastecimento das lojas e da farmácia, resultando na melhoria do mix de produtos disponível.





De todo modo, explicou que seriam necessários recursos da ordem de R\$ 700 mil para garantir a completa disponibilidade de produtos e medicamentos nos estabelecimentos, evitando, assim, a perda de vendas. Ademais, ressaltou que tal aporte poderia elevar o faturamento em aproximadamente R\$ 500 mil.

No entanto, destacou que, até o momento, não foi possível captar os recursos necessários, em razão das exigências de garantias e da aplicação de taxas de juros em patamares considerados impraticáveis.

Para tanto, informou que permanece vigente a suspensão temporária do pagamento do aluguel do imóvel sede, medida que foi objeto de negociação com o proprietário.

Outrossim, sobre as compras de produtos e medicamentos, explicou que estas são realizadas à vista, conforme a disponibilidade de caixa. Da mesma forma, afirmou que tem mantido em dia o pagamento dos salários.

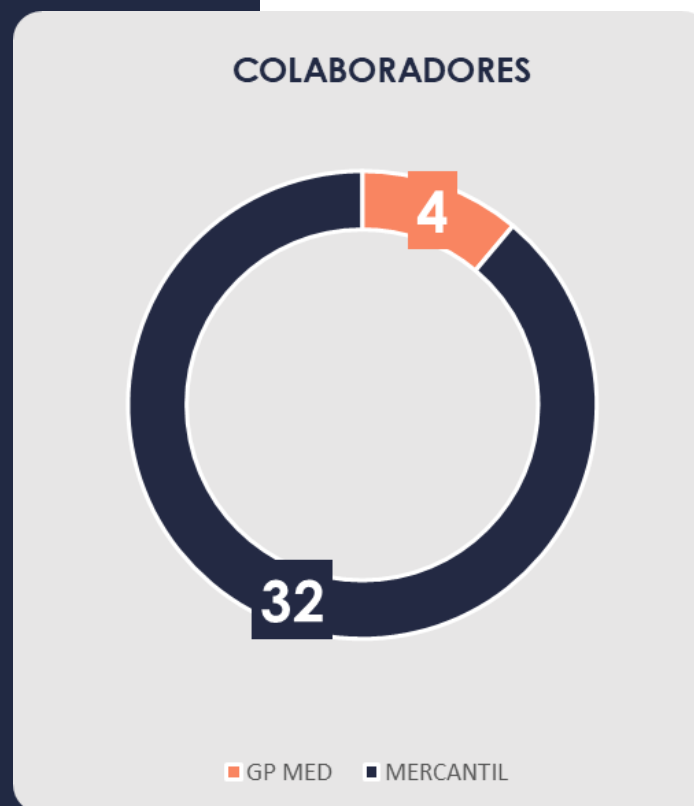
Por fim, ao ser questionado sobre a equalização do passivo fiscal e a disponibilidade financeira para arcar com as respectivas parcelas, comunicou que, embora o valor ainda não tenha sido definido, no cenário atual a empresa não possui condições de adimplir tais compromissos.

www.valorconsultores.com.br



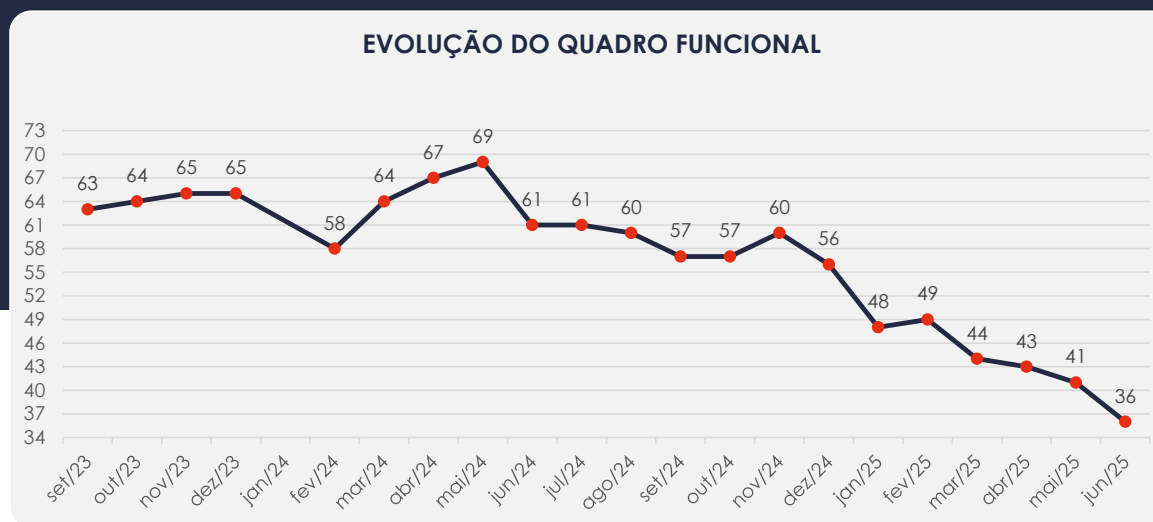
3.2. Quadro Funcional

Conforme as informações obtidas no mês em apreço, as Recuperandas contam, atualmente, com 36 funcionários, distribuídos nas diversas unidades, conforme gráfico ao lado:



3.2. Quadro Funcional

O comparativo que demonstra o progresso do quadro de funcionários, registrados ou não, das Recuperandas ao longo do tempo, desde o seu pedido de Recuperação Judicial até os dias atuais, está estampado pelo gráfico abaixo:



4. INFORMAÇÕES FINANCEIRAS

4.1. Balanço Patrimonial Consolidado

Apresentamos a seguir os dados detalhados sobre a composição dos Ativos e Passivos, bem como suas variações ao longo do trimestre.

www.valorconsultores.com.br

BALANÇO PATRIMONIAL	mar/25	AV	abr/25	AV	mai/25	AV	AH
ATIVO							
Ativo Circulante							
Caixa e equivalentes a caixa	505.325	2,2%	514.955	2,3%	568.510	2,5%	10,4%
Clientes	15.044.516	65,1%	14.749.187	65,2%	14.959.147	65,5%	1,4%
Outros Créditos	2.402.285	10,4%	2.433.427	10,8%	2.447.169	10,7%	0,6%
Estoques	1.385.599	6,0%	1.154.840	5,1%	1.065.416	4,7%	-7,7%
Total do Ativo Circulante	19.337.725	83,7%	18.852.410	83,3%	19.040.242	83,4%	1,0%
Ativo Não Circulante							
Clientes	210.377	0,9%	210.377	0,9%	210.377	0,9%	0,0%
Outros Créditos	127.613	0,6%	136.071	0,6%	136.791	0,6%	0,5%
Despesas Antecipadas	252.023	1,1%	247.385	1,1%	242.747	1,1%	-1,9%
Outros Adiantamentos	417.536	1,8%	425.779	1,9%	436.648	1,9%	2,6%
Investimentos	32.563	0,1%	32.563	0,1%	32.563	0,1%	0,0%
Imobilizado	2.722.193	11,8%	2.725.873	12,0%	2.729.553	12,0%	0,1%
Total do Ativo Não Circulante	3.762.305	16,3%	3.778.048	16,7%	3.788.679	16,6%	0,3%
TOTAL DO ATIVO	23.100.030	100,0%	22.630.458	100,0%	22.828.921	100,0%	0,9%



4.1.1. Principais Movimentações do Ativo

Caixa e Equivalentes a Caixa: Em maio/25, as disponibilidades apresentaram um saldo de R\$ 568 mil, o que representa uma alta de R\$ 53 mil em relação ao mês anterior. Vale destacar que a maior parte desse montante está alocada em “Outros Valores Financeiros – Débito – Indevidamente”, totalizando R\$ 439 mil.

Clientes a Curto Prazo: O grupo de clientes a curto prazo registrou um saldo de R\$ 14,9 milhões, equivalente a 65,5% do total do ativo. No período de abril a maio de 2025, demonstrou um aumento de R\$ 209 mil, principalmente devido a Recuperanda GP Med.

Outros Créditos a Curto e Longo Prazo: O grupo totalizou R\$ 2,5 milhões, o que corresponde a 11,3% do ativo total das Recuperandas. Entre abril e maio de 2025, o grupo de curto prazo sofreu um crescimento de R\$ 13 mil, enquanto o grupo de longo prazo apresentou um aumento de R\$ 721.

Outros Adiantamentos: Em maio/25, nota-se que houve um acréscimo de R\$ 10 mil, equivalente a 2,6%, em relação ao mês anterior. Composto por “Adiantamento a Fornecedores” e “Adiantamentos a Funcionários”, esse grupo representou R\$ 436 mil ao final de maio/25.



BALANÇO PATRIMONIAL	mar/25	AV	abr/25	AV	mai/25	AV	AH
PASSIVO							
Passivo Circulante							
Empréstimos	5.517.524	23,9%	5.461.751	24,1%	5.465.554	23,9%	0,1%
Fornecedores	733.701	3,2%	900.918	4,0%	1.111.369	4,9%	23,4%
Obrigações Trabalhistas e Previdenciárias	1.508.503	6,5%	1.602.682	7,1%	1.713.348	7,5%	6,9%
Obrigações Tributárias	4.817.753	20,9%	4.852.008	21,4%	4.931.952	21,6%	1,6%
Outras Obrigações	650.255	2,8%	650.255	2,9%	650.255	2,8%	0,0%
Juros a Apropriar	767	0,0%	767	0,0%	767	0,0%	0,0%
Total do Passivo Circulante	13.228.503	57,3%	13.468.382	59,5%	13.873.244	60,8%	3,0%
Passivo Não Circulante							
Obrigações Tributárias LP	3.168.127	13,7%	3.168.127	14,0%	3.168.127	13,9%	0,0%
Adiantamento p/ Futuro Aumento de Capital	2.501.847	10,8%	2.501.847	11,1%	2.501.847	11,0%	0,0%
Credores Recuperação Judicial LP	22.024.692	95,3%	22.024.692	97,3%	22.024.692	96,5%	0,0%
Total do Passivo Não Circulante	27.694.667	119,9%	27.694.667	122,4%	27.694.667	121,3%	0,0%
Patrimônio Líquido							
Capital Social	860.000	3,7%	860.000	3,8%	860.000	3,8%	0,0%
Lucros e/ou Prejuízos Acumulados	-17.585.543	-76,1%	-17.585.543	-77,7%	-17.585.543	-77,0%	0,0%
Lucros/Prejuízo do Exercício	-809.424	-3,5%	-1.517.803	-6,7%	-1.723.743	-7,6%	13,6%
Lucros Distribuídos	-512.376	-2,2%	-512.376	-2,3%	-512.376	-2,2%	0,0%
Ajustes de Exercícios Anteriores	224.203	1,0%	223.131	1,0%	222.671	1,0%	-0,2%
Total do Patrimônio Líquido	-17.823.140	-77,2%	-18.532.591	-81,9%	-18.738.990	-82,1%	1,1%
TOTAL DO PASSIVO	23.100.030	100,0%	22.630.458	100,0%	22.828.921	100,0%	0,9%

www.valorconsultores.com.br

4.1.2. Principais Movimentações do Passivo

Empréstimos: Com um saldo de R\$ 5,4 milhões, o grupo representou 23,9% do passivo total das empresas. A maior parte desse valor está na conta "Empréstimos Instituições Financeiras", que totaliza R\$ 3,4 milhões. No período de análise, houve uma alta de R\$ 3 mil, correspondente a 0,1%, em comparação com o mês anterior.

Fornecedores: No período de abril a maio de 2025, houve um acréscimo de R\$ 210 mil, equivalente a 23,4%. Este grupo encerrou o mês de maio/25 com um saldo de R\$ 1,1 milhão.

Obrigações Trabalhistas e Previdenciárias: Este grupo, composto pelas contas "Obrigações com Pessoal", "Obrigações Previdenciárias" e "Provisões", apresentou em maio/25 alta de 6,9%, equivalente a R\$ 110 mil. O saldo total ao final do mês de maio/25 foi de R\$ 1,7 milhão.

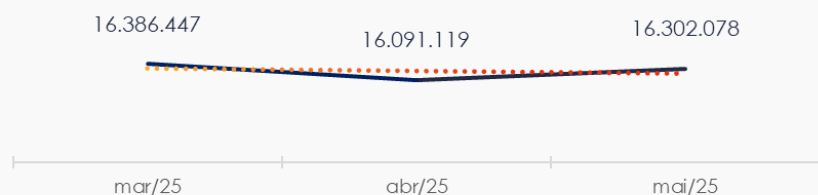
Obrigações Tributárias: Em maio/25, observou-se um aumento de R\$ 79 mil neste grupo, equivalente a 1,6% em comparação ao mês anterior. Assim, o grupo encerrou com um montante de R\$ 4,9 milhões, representando 21,6% do total do passivo.



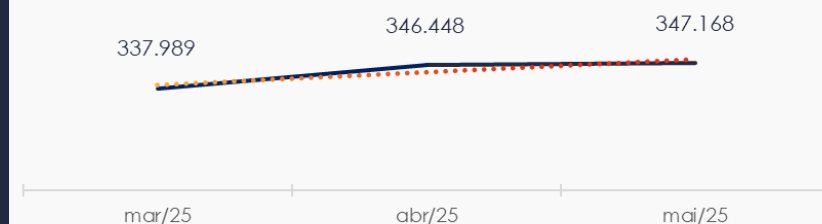
4.2. Contas a Receber

Os valores a receber com vencimento a curto prazo é composto principalmente por Duplicatas a Receber, que representa 81,6% do total de R\$ 16,3 milhões. Em maio/25, registrou-se uma alta de R\$ 210 mil, equivalente a 1,3%, em relação ao mês de abril/25.

CONTAS A RECEBER - CURTO PRAZO



CONTAS A RECEBER - LONGO PRAZO

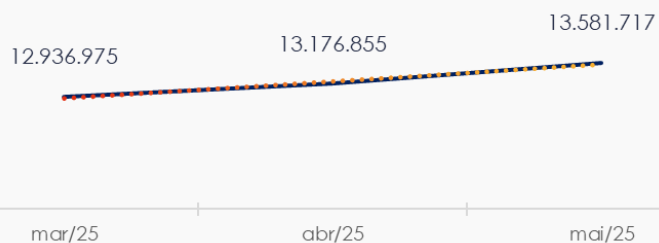


4.3. Contas a Pagar

As contas a pagar das empresas apresentaram um aumento de R\$ 404 mil entre abril e maio de 2025. No mês de análise, o total foi de R\$ 13,5 milhões, com a maior parte desse valor alocada em Empréstimos e Obrigações Tributárias, que representaram, respectivamente, 40,2% e 36,3% do saldo total.

Os valores a pagar a longo prazo, conforme mostrado no gráfico, apresentaram um saldo de R\$ 3,1 milhões, sendo compostos exclusivamente por Obrigações Tributárias. Durante o período de análise, não houve movimentações.

CONTAS A PAGAR - CURTO PRAZO

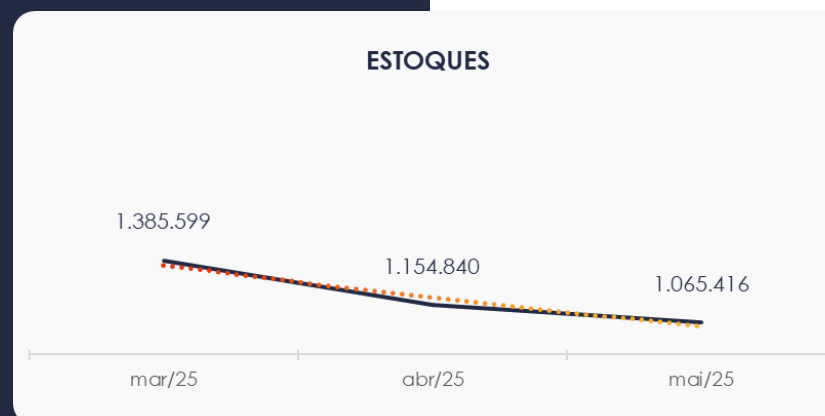


CONTAS A PAGAR - LONGO PRAZO



4.4. Estoques

O saldo dos estoques, alocado em Mercadorias para Revenda, conforme mostrado no gráfico ao lado, encerrou o mês de maio/25 com R\$ 1 milhão, registrando uma baixa de R\$ 89 mil em comparação com o mês anterior.



4.5. Imobilizado

No mês de maio/25, este grupo apresentou um saldo de R\$ 2,7 milhões. No período de abril a maio de 2025 houve um acréscimo de R\$ 3 mil na conta "Imobilizado em Andamento".

Vale destacar que não houve contabilização da parcela de depreciação.

IMOBILIZADO	mar/25	abr/25	mai/25	AV	Variação
Bens em Operação	2.254.937	2.254.937	2.254.937	82,6%	0
Imobilizado em Andamento	721.745	725.425	729.105	26,7%	3.680
(-) Depreciação/Amortização/Exaustão Acumulada	-254.488	-254.488	-254.488	-9,3%	0
TOTAL	2.722.193	2.725.873	2.729.553	100,0%	3.680



4.6. Investimentos

Este grupo apresentou um total de R\$ 32 mil no mês de maio/25, sem movimentações no período de análise.



5. ANÁLISE DE RESULTADOS

Com base nas demonstrações financeiras disponibilizadas, foi analisada a demonstração de resultado do exercício das Recuperandas para o mês de maio/25. Constatou-se que, no referido mês, as empresas apresentaram um prejuízo equivalente a 25,4% do seu faturamento, totalizando R\$ 205 mil.

Já no acumulado do ano de 2025, as empresas registraram um faturamento de R\$ 4,5 milhões e um prejuízo total de R\$ 1,7 milhão.

www.valorconsultores.com.br

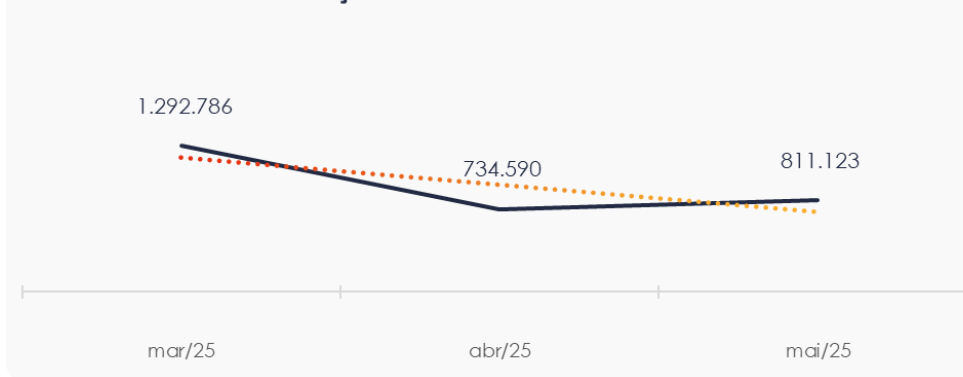
DRE	mar/25	AV	abr/25	AV	mai/25	AV	AH	Acum. 2024	Acum. 2025
RECEITAS OPERACIONAIS BRUTAS	1.292.786	100,0%	734.590	100,0%	811.123	100,0%	10,4%	18.149.306	4.592.381
(-) Deduções das receitas	-142.413	-11,0%	-561.722	-76,5%	-97.480	-12,0%	-82,6%	-2.035.588	-996.644
(=) Receitas líquidas	1.150.373	89,0%	172.868	23,5%	713.642	88,0%	312,8%	16.113.718	3.595.737
(-) Custos das Vendas e Serviços	-478.161	-37,0%	-507.247	-69,1%	-498.405	-61,4%	-1,7%	-11.826.360	-2.545.136
(=) Lucro bruto	672.212	52,0%	-334.380	-45,5%	215.237	26,5%	-164,4%	4.287.358	1.050.601
(-) Despesas operacionais	-438.480	-33,9%	-355.615	-48,4%	-365.769	-45,1%	2,9%	-8.318.241	-2.191.694
(=) EBITDA	233.732	18,1%	-689.994	-93,9%	-150.531	-18,6%	-78,2%	-4.030.883	-1.141.093
(-) Depreciação e amortização	0	0,0%	0	0,0%	0	0,0%	0,0%	0	0
(-) Encargos financeiros líquidos	-167.670	-13,0%	-18.385	-2,5%	-55.408	-6,8%	201,4%	-1.647.547	-495.594
(=) Resultado antes do RNO	66.062	5,1%	-708.379	-96,4%	-205.940	-25,4%	-70,9%	-5.678.430	-1.636.687
(+ / -) RNO	0	0,0%	0	0,0%	0	0,0%	0,0%	0	0
(=) Resultado antes do IR e CS	66.062	5,1%	-708.379	-96,4%	-205.940	-25,4%	-70,9%	-5.678.430	-1.636.687
(-) IR e CS	-87.056	-6,7%	0	0,0%	0	0,0%	0,0%	-514.431	-87.056
(=) RESULTADO LÍQUIDO DO EXERCÍCIO	-20.994	-1,6%	-708.379	-96,4%	-205.940	-25,4%	-70,9%	-6.192.861	-1.723.743



5.1. Análise de Faturamento

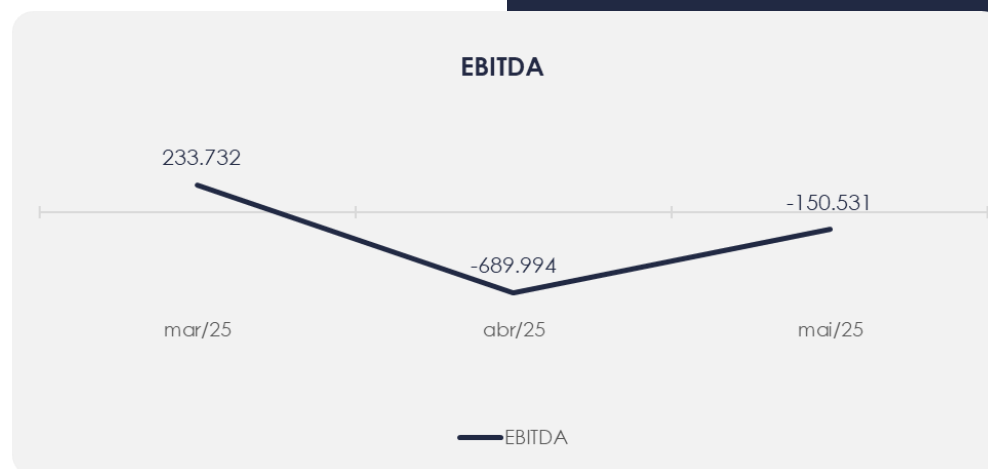
A seguir, apresentamos o quadro de obtenção de receitas, no qual se observa um aumento de 10,4% em comparação ao mês anterior, encerrando o período com um saldo de R\$ 811 mil. Desse total, R\$ 799 mil referem-se à venda de mercadorias e R\$ 12 mil à prestação de serviços.

EVOLUÇÃO DAS RECEITAS OPERACIONAIS



5.2. Evolução do Ebitda

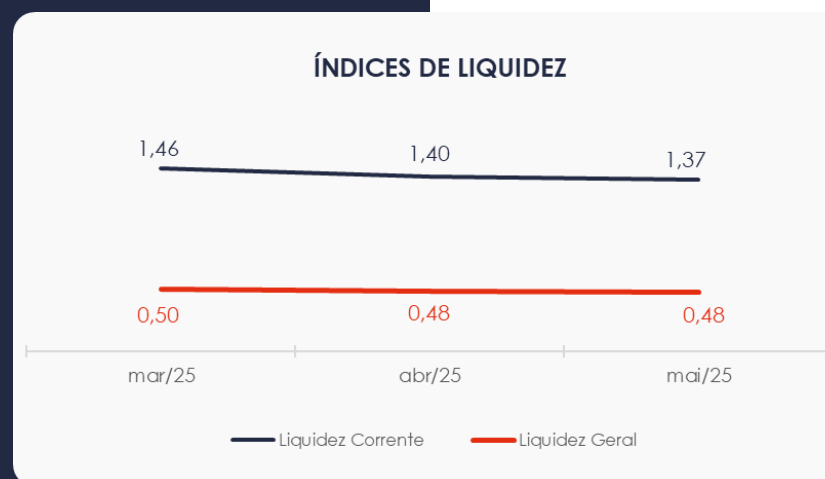
No mês de maio/25, as Recuperandas apresentaram um Lucro Bruto positivo de R\$ 215 mil, valor insuficiente para cobrir as despesas operacionais, que totalizaram R\$ 365 mil. Como resultado, encerraram o período com um resultado operacional (EBITDA) negativo de R\$ 150 mil, equivalente a 18,6% do faturamento.



5.3. Índices de Liquidez

O **índice de liquidez geral** das Recuperandas demonstrou estabilidade em comparação ao mês anterior, apresentando o valor de R\$ 0,48 no mês de análise. Portanto, esse índice ainda indica que a empresa **não possuía** ativos suficientes para cobrir suas dívidas de curto e longo prazo, com uma capacidade de pagamento de **R\$ 0,48** para cada **R\$ 1,00** de dívida.


Por outro lado, o índice de liquidez corrente, que avalia a capacidade de pagamento das dívidas de curto prazo, apresentou um indicador favorável de **R\$ 1,37**.



6. ENDIVIDAMENTO

6.1. Endividamento Total

No mês de análise, o endividamento total da empresa foi de R\$ 41,5 milhões, o que corresponde a 182,08% do valor dos ativos das empresas. Desse total, 33,37% referem-se a dívidas de curto prazo, conforme registrado em maio/25.



6.2. Endividamento Sujeito a Recuperação Judicial

Verifica-se que as Recuperandas adicionaram em seus balancetes um grupo de contas relacionado aos seus credores do PRJ, no qual demonstra saldo de R\$ 22 milhões, sem movimentações durante todo o trimestre de março a maio de 2025.

CREDORES RECUPERAÇÃO JUDICIAL	mar/25	abr/25	mai/25	AV
Classe I	408.576	408.576	408.576	1,9%
Classe III	18.304.729	18.304.729	18.304.729	83,1%
Classe IV	3.311.388	3.311.388	3.311.388	15,0%
TOTAL	22.024.692	22.024.692	22.024.692	100,0%



7. FLUXO DE CAIXA

Para melhor compreensão, apresenta-se ao lado a demonstração do fluxo de caixa das Recuperandas, elaborada pelo método direto, referente aos últimos três meses.

www.valorconsultores.com.br

DEMONSTRAÇÃO DO FLUXO DE CAIXA	mar/25	abr/25	mai/25
ATIVIDADES OPERACIONAIS			
Movimentação de clientes a receber	529.150	498.164	587.987
Movimentação de outros créditos	26.674	-43.206	-20.693
Movimentação de fornecedores	-224.380	-109.271	-198.530
Movimentação de tributos	-12.915	4.288	-4.360
Movimentação de despesas e outras obrig.	-1.139.024	-279.819	-310.511
Fluxo das atividades operacionais	-820.495	70.155	53.892
ATIVIDADES DE INVESTIMENTOS			
Movimentação de investimentos	-4.492	0	0
Movimentação de imobilizado	0	-3.680	-3.680
Movimentação de intangível	0	0	0
Fluxo das atividades de investimentos	-4.492	-3.680	-3.680
ATIVIDADES DE FINANCIAMENTOS			
Movimentação de empr. e financ.	770.490	-55.772	3.802
Fluxo das atividades de financiamento	770.490	-55.772	3.802
ATIVIDADES DE CREDITORES RJ			
Movimentação de credores RJ	0	0	0
Fluxo das atividades de credores RJ	0	0	0
ATIVIDADES DE PATRIMÔNIO LÍQUIDO			
Movimentação de patrimônio líquido	-0	-1.072	-460
Fluxo das atividades de patrimônio líquido	-0	-1.072	-460
Variação líquida do caixa	-54.497	9.630	53.555



7.1. Principais Fontes de Entrada

As fontes de entrada no período foram relacionadas a recebimentos de clientes e movimentações de empréstimos e financiamentos , totalizando R\$ 591 mil.

7.2. Principais Saídas

As saídas que contribuíram para o saldo negativo foram relacionadas a pagamentos de fornecedores, tributos, outras obrigações, movimentações de outros créditos, imobilizado e patrimônio líquido. No total, essas saídas de caixa somaram R\$ 538 mil.

Como resultado, houve uma variação líquida de caixa positiva de R\$ 53 mil.





MARINGÁ/PR

Av. Duque de Caxias, nº 882
Edifício New Tower Plaza
Torre II, 6º Andar, Sala 603
Zona 07 - CEP 87020-025

+55 44 3041-4882

CURITIBA/PR

Av. Cândido de Abreu, nº 470
Edifício Neo Business
6º Andar, Sala 604
Centro Cívico - CEP 80530-000

+55 41 3044-5299

SÃO PAULO/SP

Av. Paulista, nº 2300
Edifício São Luís Gonzaga
Andar Pilotis
Bela Vista - CEP 01310-300

+55 11 2847-4958

