



Janeiro/2026

# 21º RELATÓRIO MENSAL DE ATIVIDADES

CEIT – CENTRO DE ENGENHARIA E INOVAÇÃO TECNOLÓGICA LTDA  
CEITEP – CENTRO DE EDUCAÇÃO E INOVAÇÃO TÉCNICO PROFISSIONAL LTDA



Documento assinado digitalmente, conforme MP nº 2.200-2/2001, Lei nº 11.419/2006, resolução do Projudi, do TJPR/OE  
Validação deste em <https://projudi.tjpr.jus.br/projudi/> - Identificador: PJYWL XEDZ2 XT7H5 7WBVY



Administradora Judicial  
ajfeitep@valorconsultores.com.br

RECUPERAÇÃO JUDICIAL Nº 0000739-61.2024.8.16.0017  
27ª VARA DE FALÊNCIAS E RECUPERAÇÃO JUDICIAL DE CURITIBA/PR



Documento assinado digitalmente, conforme MP nº 2.200-2/2001, Lei nº 11.419/2006, resolução do Projudi, do TJPR/OE  
Validação deste em <https://projudi.tjpr.jus.br/projudi/> - Identificador: PJYWL XEDZ2 XT7H5 7WBVY

# SUMÁRIO

<b>1. Glossário Online.....</b>	<b>4</b>	5.3. Contas a Pagar.....	18
<b>2. Cronograma Processual.....</b>	<b>5</b>	5.4. Imobilizado e Intangível.....	19
<b>3. Acompanhamento do PRJ.....</b>	<b>6</b>	5.5. Investimentos.....	20
<b>4. Informações Operacionais.....</b>	<b>8</b>	<b>6. Análise de Resultados.....</b>	<b>21</b>
4.1. Constatação das Condições de Funcionamento.....	8	6.1. Análise do Faturamento.....	22
4.2. Quadro Funcional.....	10	6.2. Índices de Liquidez.....	23
4.3. Fotos da Vistoria.....	12	<b>7. Endividamento.....</b>	<b>24</b>
<b>5. Informações Financeiras.....</b>	<b>13</b>	7.1. Endividamento Total.....	24
5.1. Balanço Patrimonial Consolidado.....	13	7.2. Endividamento Sujeito a Recuperação Judicial.....	25
5.1.1. Principais Movimentações do Ativo.....	14	<b>8. Fluxo de Caixa.....</b>	<b>26</b>
5.1.2. Principais Movimentações do Passivo.....	15	8.1. Principais Fontes de Entrada.....	27
5.2. Contas a Receber.....	17	8.2. Principais Saídas.....	27



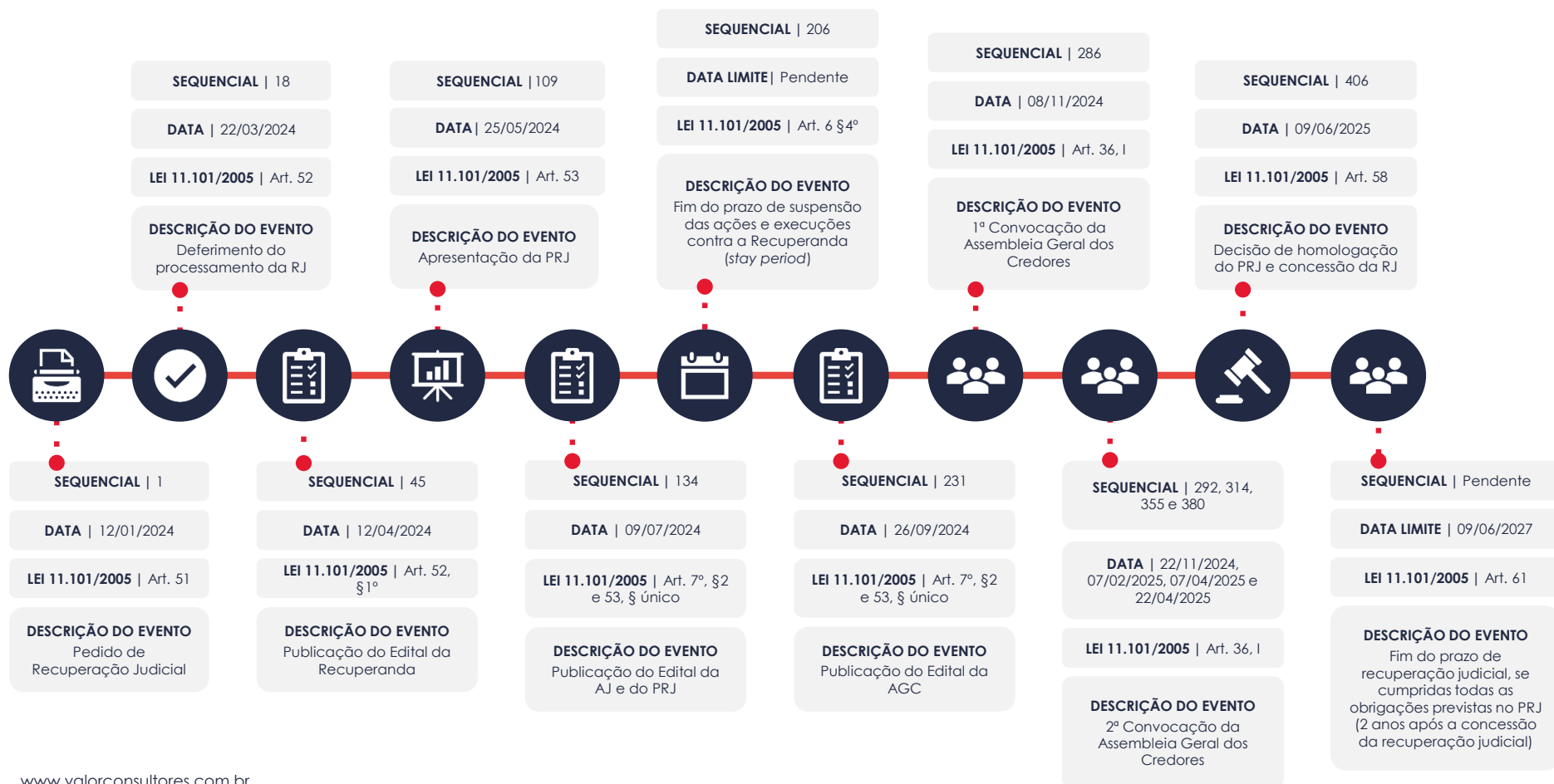
# 1. GLOSSÁRIO ONLINE

[www.valorconsultores.com.br](http://www.valorconsultores.com.br)

Para consulta do glossário online referente às informações operacionais e financeiras delineadas no presente Relatório Mensal de Atividades, acesse o link <https://www.valorconsultores.com.br/modelos>.



## 2. CRONOGRAMA PROCESSUAL



### 3. ACOMPANHAMENTO DO PLANO DE RECUPERAÇÃO JUDICIAL

O Plano de Recuperação Judicial das Recuperandas, homologado judicialmente pela decisão de seq. 406, foi apresentado no mov. 109.2 e modificado no mov. 353.2, contando com as cláusulas de pagamento abaixo resumidas:

CLASSE I - Trabalhista		CLASSE II – Garantia Legal		CLASSE III - Quirografários		CLASSE IV – ME e EPP	
<b>PRAZO DE PAGAMENTO</b> Até 150 salários mínimos – 12 meses Acima de 150 salários mínimos – 180 meses		<b>PRAZO DE PAGAMENTO</b> 180 meses		<b>PRAZO DE PAGAMENTO</b> 180 meses		<b>PRAZO DE PAGAMENTO</b> 204 meses	
<b>TERMO INICIAL</b> <b>EVENTO BASE</b> Decisão de homologação do PRJ (seq. 406) <b>DATA</b> 09/06/2025		<b>TERMO INICIAL</b> <b>EVENTO BASE</b> Decisão de homologação do PRJ (seq. 406) <b>DATA</b> 09/06/2025		<b>TERMO INICIAL</b> <b>EVENTO BASE</b> Decisão de homologação do PRJ (seq. 406) <b>DATA</b> 09/06/2025		<b>TERMO INICIAL</b> <b>EVENTO BASE</b> Decisão de homologação do PRJ (seq. 406) <b>DATA</b> 09/06/2025	
<b>CARÊNCIA</b> —	<b>PRAZO TOTAL</b> 12 meses	<b>CARÊNCIA</b> 24 meses	<b>PRAZO TOTAL</b> 17 anos	<b>CARÊNCIA</b> 24 meses	<b>PRAZO TOTAL</b> 17 anos	<b>CARÊNCIA</b> 36 meses	<b>PRAZO TOTAL</b> 20 anos
<b>PREVISÃO</b> <b>INÍCIO</b> 25/07/2025 <b>TÉRMINO</b> 27/07/2026	<b>SITUAÇÃO</b> Não há credores habilitados	<b>PREVISÃO</b> <b>INÍCIO</b> 24/06/2027 <b>TÉRMINO</b> 24/06/2042	<b>SITUAÇÃO</b> Não há credores habilitados	<b>PREVISÃO</b> <b>INÍCIO</b> 24/06/2027 <b>TÉRMINO</b> 24/06/2042	<b>SITUAÇÃO</b> Em período de carência	<b>PREVISÃO</b> <b>INÍCIO</b> 17/07/2028 <b>TÉRMINO</b> 17/07/2045	<b>SITUAÇÃO</b> Não há credores habilitados



No tocante ao cumprimento do PRJ no decorrer do tempo, confira adiante as datas dos eventos mais relevantes.

Os comprovantes de pagamento encaminhados pelas Recuperandas podem ser solicitados para consulta no endereço eletrônico da AJ (ajfeitep@valorconsultores.com.br).



## 4. INFORMAÇÕES OPERACIONAIS

### 4.1. Constatação das Condições de Funcionamento

As informações que subsidiam o presente relatório foram coletadas pelo representante da AJ, Cleverson Marcel Colombo, através de vistoria realizada em 16/01/2026 na sede das Recuperandas, localizada na Av. Paranaíba, nº 1164, Maringá/PR, contando com o acompanhamento do funcionário, Sr. Diego.

Durante a realização da vistoria no Campos I, foi constatado pelo representante da AJ o normal funcionamento da unidade, com funcionários nos diversos setores da empresa. No período, ainda estão ocorrendo as férias escolares, de modo que não há movimentação de alunos e professores na instituição.

Ato contínuo, a Sra. Daniela, responsável pelo setor financeiro, prestou as seguintes informações em relação ao mês de novembro/2025:

- O faturamento obtido em novembro/2025 foi de R\$ 642.154,17, sendo R\$ 634.654,17 referente à Ceitep e R\$ 7.500,00 referente à Ceit.
- Questionada se o faturamento está sendo suficiente para pagamento das despesas mensais, informou que não.
- O número atual de alunos matriculados é de 1.043, sendo 117 no Colégio Cívico Militar e 926 na Faculdade.





- A respeito dos valores pagos pela locação do Campus I (sede), declarou que o montante total de R\$ 97 mil vem sendo pago com regularidade.

Ademais, a preposta prestou as seguintes informações em relação ao mês de dezembro/2025:

- O faturamento obtido em dezembro/2025 foi de R\$ 602.511,71, sendo R\$ 596.956,71 referente à Ceitep e R\$ 5.555,00 referente à Ceit.
- Questionada se o faturamento está sendo suficiente para pagamento das despesas mensais, informou que não.
- O número atual de alunos matriculados é de 838, sendo 129 no Colégio Cívico Militar e 709 na Faculdade.
- A respeito dos valores pagos pela locação do Campus I (sede), declarou que o montante total de R\$ 97 mil vem sendo pago com regularidade.

Posteriormente, no dia 26/01/2026, o representante da AJ, Cleverson Marcel Colombo, obteve as seguintes informações com o consultor das Recuperandas, Sr. Alexandre Maia:

- Como estratégia de reestruturação, o número de cursos foi reduzido para doze.
- Atualmente, o setor comercial atua para a efetivação de novas matrículas.
- A operação está deficitária e apurando mensalmente prejuízos entre R\$ 300 mil e R\$ 400 mil, havendo contas pendentes de pagamento, a exemplo da parcela do 13º salário da faculdade.
- O custo fixo somado às despesas da operação gira em torno de R\$ 1,150 milhão. As principais despesas são aluguel, manutenção e folha de pagamento.



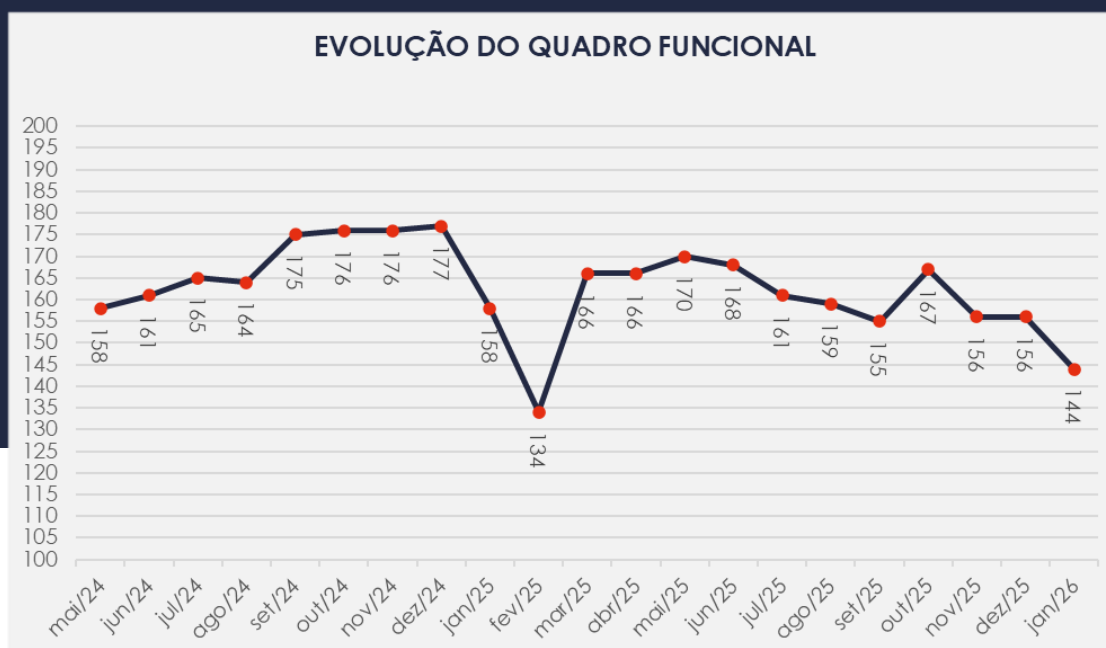
## 4.2. Quadro Funcional

Pelas informações prestadas no corrente mês, as Recuperandas contam com 144 funcionários, dos quais 123 são empregados diretos e 21 prestam serviços de modo terceirizado, na forma ilustrada ao lado:

Destacou-se, ainda, que os salários e demais remunerações vêm sendo pagos regularmente. Quanto ao FGTS, foi informado que os recolhimentos não estão sendo realizados.




O comparativo que demonstra o progresso do quadro de funcionários, registrados ou não, das Recuperandas ao longo tempo, desde o seu pedido de Recuperação Judicial até os dias atuais, está estampado pelo gráfico abaixo:



### 3.3. Fotos da Vistoria

FEITEP – CAMPUS I



# 5. INFORMAÇÕES FINANCEIRAS

## 5.1. Balanço Patrimonial Consolidado

A seguir, apresentamos os dados detalhados sobre a composição dos Ativos e Passivos, bem como as variações ocorridas no último trimestre.

www.valorconsultores.com.br

BALANÇO PATRIMONIAL	set/25	AV	out/25	AV	nov/25	AV	AH
ATIVO							
Ativo Circulante							
Caixa e Equivalentes a Caixa	136.968	1,8%	207.817	2,6%	318.326	3,9%	53,2%
Clientes	28.634	0,4%	45.505	0,6%	93.311	1,1%	105,1%
Créditos	2.143.628	27,5%	2.109.428	26,8%	2.109.428	25,8%	0,0%
Adiantamentos	120.328	1,5%	139.918	1,8%	264.980	3,2%	89,4%
Tributos a Recuperar	196.902	2,5%	196.902	2,5%	196.902	2,4%	0,0%
Total do Ativo Circulante	2.626.458	33,7%	2.699.570	34,3%	2.982.947	36,5%	10,5%
Ativo Não Circulante							
Outros Créditos	449.094	5,8%	449.094	5,7%	449.094	5,5%	0,0%
Investimentos	729.091	9,3%	737.788	9,4%	739.041	9,1%	0,2%
Imobilizado	3.977.943	51,0%	3.977.943	50,5%	3.977.943	48,7%	0,0%
Intangível	15.469	0,2%	15.469	0,2%	15.469	0,2%	0,0%
Total do Ativo Não Circulante	5.171.597	66,3%	5.180.294	65,7%	5.181.547	63,5%	0,0%
TOTAL DO ATIVO	7.798.056	100,0%	7.879.864	100,0%	8.164.494	100,0%	3,6%



### 5.1.1. Principais Movimentações do Ativo

**Caixa e Equivalentes a Caixa:** Em novembro/25, este grupo apresentou um saldo de R\$ 318 mil, o que representa 3,9% do ativo total. Observa-se uma alta de R\$ 110 mil em comparação com outubro/25, ocorrida principalmente na conta "Bancos c/ Movimento".

**Clientes:** Este grupo apresentou um aumento de R\$ 47 mil no saldo do mês de novembro/25, totalizando R\$ 93 mil. Destaca-se que tal valor refere-se exclusivamente à Recuperanda CEITEP.

**Adiantamentos:** No mês de novembro/25, este grupo apresentou um saldo de R\$ 264 mil. Em comparação com outubro/25, houve um acréscimo de R\$ 125 mil, equivalente a 89,4%, exclusivamente devido aos adiantamentos a funcionários.



BALANÇO PATRIMONIAL	set/25	AV	out/25	AV	nov/25	AV	AH
<b>PASSIVO</b>							
<b>Passivo Circulante</b>							
Empréstimos e Financiamentos	4.602.995	59,0%	4.580.996	58,1%	4.580.997	56,1%	0,0%
Fornecedores	165.185	2,1%	177.781	2,3%	216.306	2,6%	21,7%
Obrigações Trabalhistas e Previdenciárias	1.609.163	20,6%	1.809.235	23,0%	2.004.372	24,5%	10,8%
Obrigações Tributárias	584.186	7,5%	636.678	8,1%	685.336	8,4%	7,6%
Outras Obrigações	515.656	6,6%	565.313	7,2%	621.272	7,6%	9,9%
Adiantamentos	152.303	2,0%	211.691	2,7%	284.176	3,5%	34,2%
Dívidas - Recuperação Judicial - RJ	15.782.993	202,4%	15.782.993	200,3%	15.782.993	193,3%	0,0%
<b>Total do Passivo Circulante</b>	<b>23.412.480</b>	<b>300,2%</b>	<b>23.764.687</b>	<b>301,6%</b>	<b>24.175.453</b>	<b>296,1%</b>	<b>1,7%</b>
<b>Passivo Não Circulante</b>							
Empréstimos e Financiamentos LP	1.064.334	13,6%	1.064.334	13,5%	1.064.334	13,0%	0,0%
Obrigações Tributárias	3.878.124	49,7%	3.878.124	49,2%	3.878.124	47,5%	0,0%
<b>Total do Passivo Não Circulante</b>	<b>4.942.458</b>	<b>63,4%</b>	<b>4.942.458</b>	<b>62,7%</b>	<b>4.942.458</b>	<b>60,5%</b>	<b>0,0%</b>
<b>Patrimônio Líquido</b>							
Capital Social	466.752	6,0%	466.752	5,9%	466.752	5,7%	0,0%
Lucros e/ou Prejuízos Acumulados	-8.230.252	-105,5%	-8.230.252	-104,4%	-8.230.252	-100,8%	0,0%
Lucros/Prejuízo do Exercício	-2.431.170	-31,2%	-2.701.568	-34,3%	-2.827.704	-34,6%	4,7%
Ajustes de Exercícios Anteriores	-10.362.213	-132,9%	-10.362.213	-131,5%	-10.362.213	-126,9%	0,0%
<b>Total do Patrimônio Líquido</b>	<b>-20.556.883</b>	<b>-263,6%</b>	<b>-20.827.281</b>	<b>-264,3%</b>	<b>-20.953.417</b>	<b>-256,6%</b>	<b>0,6%</b>
<b>TOTAL DO PASSIVO</b>	<b>7.798.056</b>	<b>100,0%</b>	<b>7.879.864</b>	<b>100,0%</b>	<b>8.164.494</b>	<b>100,0%</b>	<b>3,6%</b>

www.valorconsultores.com.br

## 5.1.2. Principais Movimentações do Passivo

**Fornecedores:** Este grupo apresentou uma alta de R\$ 38 mil, equivalente a 21,7%, no período de outubro a novembro de 2025. No mês de novembro/25 demonstrou um saldo de R\$ 216 mil.

**Obrigações Trabalhistas e Previdenciárias:** Este grupo registrou um aumento de R\$ 195 mil de outubro a novembro de 2025, encerrando o mês com um saldo de R\$ 2 milhões e representando 24,5% do total do passivo.

**Obrigações Tributárias a Curto e Longo Prazo:** Ao final de novembro/25, o grupo apresentou um saldo de R\$ 4,5 milhões, representando 55,9% do passivo. No período de análise, observou-se um crescimento de R\$ 48 mil no curto prazo enquanto no longo prazo não houveram movimentações.



**Outras Obrigações:** Este grupo, composto por "Aluguéis e Arrendamentos a Pagar", "Honorários Contábeis a Pagar", "Serviços Terceirizados a Pagar" e "Empréstimos, Consignados de Funcionários a Pagar", demonstrou no período de análise uma alta de R\$ 55 mil. No mês de novembro/25, o grupo apresentou um montante de R\$ 621 mil.

**Adiantamentos:** No mês de novembro/25, este grupo apresentou um saldo de R\$ 284 mil, o que representou 3,5% do total do passivo. Em comparação com outubro/25, houve um crescimento de R\$ 72 mil, devido aos adiantamentos de clientes.

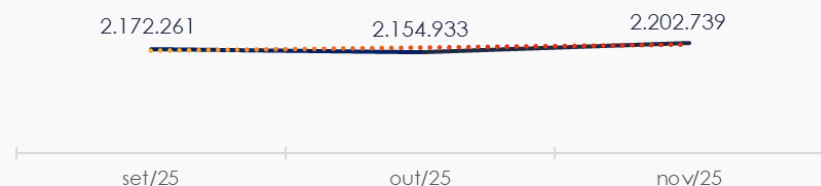




## 5.2. Contas a Receber

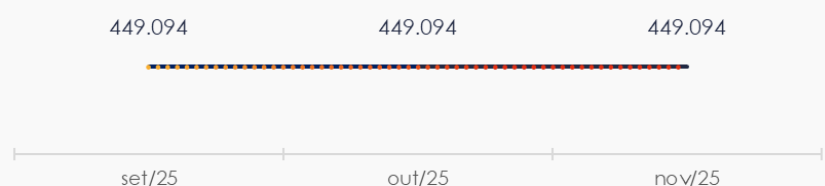
Em novembro/25, os valores de Contas a Receber com vencimentos a curto prazo totalizaram R\$ 2,2 milhões. Os saldos mais significativos são "Conta Corrente dos Sócios" e "Empréstimos a Receber", que representam 58,5% e 33,1%, respectivamente.

**CONTAS A RECEBER - CURTO PRAZO**



As contas a receber em longo prazo compostas exclusivamente por Depósitos Judiciais, mostraram estabilidade entre outubro e novembro de 2025, mantendo um saldo de R\$ 449 mil.

**CONTAS A RECEBER - LONGO PRAZO**

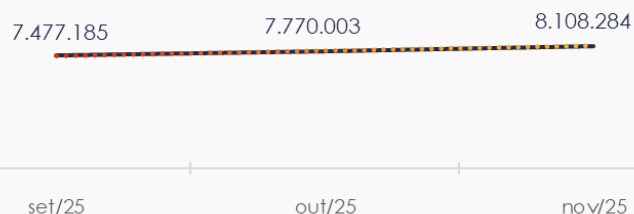


### 5.3. Contas a Pagar

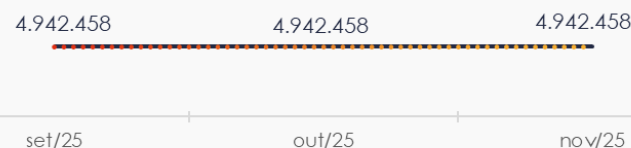
Com um saldo de R\$ 8,1 milhões, as contas a pagar no curto prazo é predominantemente composta por "Empréstimos e Financiamentos", que representa 56,5% do total. Observa-se uma alta de R\$ 338 mil em novembro/25.

Os valores a pagar a longo prazo, conforme mostrado no gráfico abaixo, totalizam R\$ 4,9 milhões, sendo compostos por Empréstimos e Financiamentos e Obrigações Tributárias. Durante o período de análise não houve movimentações.

**CONTAS A PAGAR - CURTO PRAZO**



**CONTAS A PAGAR - LONGO PRAZO**



## 5.4. Imobilizado e Intangível

Em novembro/25, este grupo apresentou um saldo de R\$ 3,9 milhões, sem movimentações durante o mês. Os maiores saldos estão em "Móveis e Utensílios", "Biblioteca" e "Máquinas, Aparelhos e Equipamentos".

A seguir, apresentamos um quadro com a composição detalhada do Imobilizado e Intangível das Recuperandas:

IMOBILIZADO	set/25	out/25	nov/25	AV	Variação
Edifícios	260.000	260.000	260.000	6,5%	0
Aparelhos Telefônicos	10.560	10.560	10.560	0,3%	0
Biblioteca	1.767.894	1.767.894	1.767.894	44,3%	0
Computadores e Periféricos	846.060	846.060	846.060	21,2%	0
Ferramentas	3.569	3.569	3.569	0,1%	0
Instalações	422.781	422.781	422.781	10,6%	0
Máquinas, Aparelhos e Equipamentos	1.044.100	1.044.100	1.044.100	26,1%	0
Móveis e Utensílios	2.175.259	2.175.259	2.175.259	54,5%	0
Veículos	313.160	313.160	313.160	7,8%	0
Imobilizado em Andamento	742.060	742.060	742.060	18,6%	0
( - ) Depreciação Acumulada	-3.607.500	-3.607.500	-3.607.500	-90,3%	0
INTANGÍVEL					
Software	48.788	48.788	48.788	1,2%	0
Instrumentos para Cursos	2.589	2.589	2.589	0,1%	0
Marcas e Patentes	12.880	12.880	12.880	0,3%	0
(-) Amortizações	-48.788	-48.788	-48.788	-1,2%	0
<b>TOTAL</b>	<b>3.993.412</b>	<b>3.993.412</b>	<b>3.993.412</b>	<b>100,0%</b>	<b>0</b>



## 5.5. Investimentos

O grupo composto por "Participação Permanente em Outras Sociedades" e "Outros Investimentos" registrou um saldo de R\$ 739 mil em novembro/25. Esse valor representa uma alta de R\$ 1 mil em comparação com o saldo de outubro/25.



# 6. ANÁLISE DE RESULTADOS

Com base nas demonstrações financeiras recebidas, foi analisada a demonstração de resultados das Recuperandas referente ao mês de novembro/25.

Nesse período, as empresas registraram um prejuízo correspondente a 19,6% do seu faturamento, totalizando R\$ 126 mil.

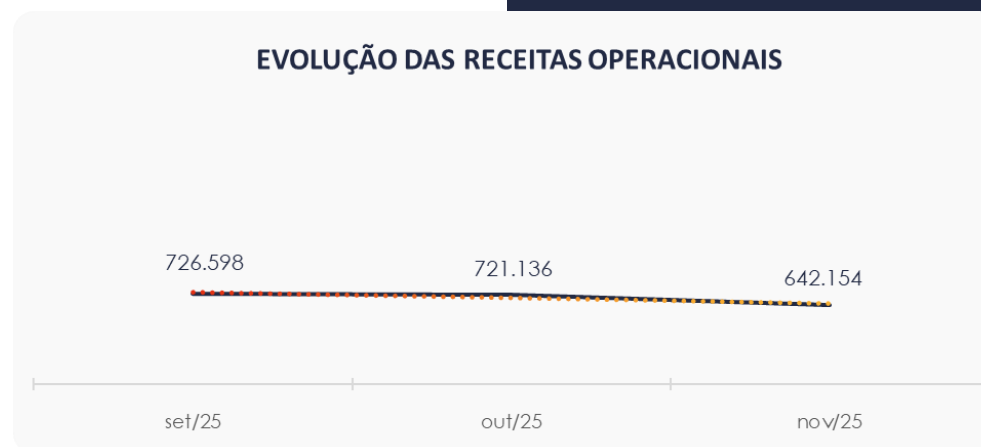
No acumulado de 2025, as empresas apresentam um faturamento de R\$ 8,1 milhões e um prejuízo de R\$ 2,8 milhões.

DRE	set/25	out/25	AV	nov/25	AV	AH	Acum. 2024	Acum. 2025
RECEITAS OPERACIONAIS BRUTAS	726.598	721.136	100,0%	642.154	100,0%	-11,0%	9.648.387	8.139.179
( - ) Deduções das receitas	-41.226	-40.745	-5,7%	-36.356	-5,7%	-10,8%	-246.966	-385.749
( = ) Receitas líquidas	685.373	680.391	94,3%	605.798	94,3%	-11,0%	9.401.421	7.753.430
( - ) Custos das Vendas e Serviços	-493.281	-587.003	-81,4%	-461.320	-71,8%	-21,4%	-9.316.539	-7.134.332
( = ) Lucro bruto	192.092	93.388	13,0%	144.478	22,5%	54,7%	84.882	619.098
( - ) Despesas operacionais	-336.199	-362.693	-50,3%	-270.117	-42,1%	-25,5%	-2.251.893	-3.342.920
( = ) EBITDA	-144.107	-269.305	-37,3%	-125.639	-19,6%	-53,3%	-2.167.011	-2.723.821
( - ) Depreciação e amortização	0	0	0,0%	0	0,0%	0,0%	0	0
( - ) Encargos financeiros líquidos	-1.031	-1.093	-0,2%	-498	-0,1%	-54,5%	-467.227	-102.175
( = ) Resultado antes do RNO	-145.138	-270.398	-37,5%	-126.137	-19,6%	-53,4%	-2.634.239	-2.825.997
( + / - ) RNO	0	0	0,0%	0	0,0%	0,0%	0	0
( = ) Resultado antes do IR e CS	-145.138	-270.398	-37,5%	-126.137	-19,6%	-53,4%	-2.634.239	-2.825.997
( - ) IR e CS	-1.101	0	0,0%	0	0,0%	0,0%	-7.006	-1.708
( = ) RESULTADO LÍQUIDO DO EXERCÍCIO	-146.239	-270.398	-37,5%	-126.137	-19,6%	-53,4%	-2.641.244	-2.827.704



## 6.1. Análise do Faturamento

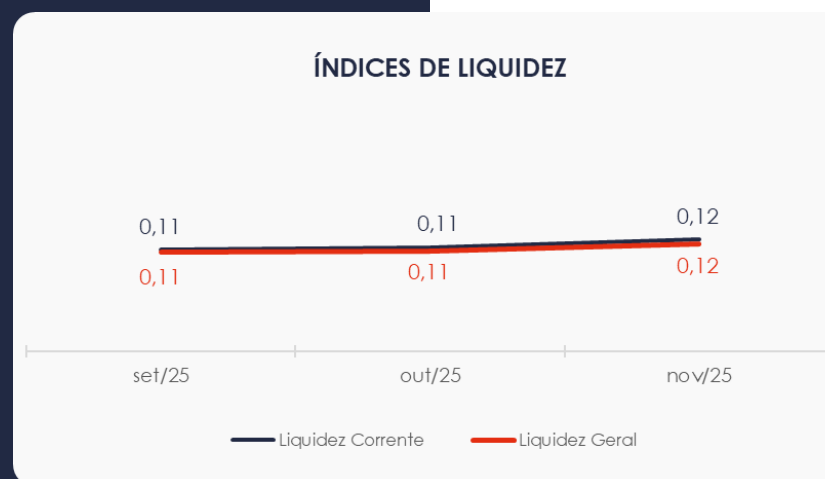
Conforme mostrado no gráfico ao lado, entre outubro e novembro de 2025, as Recuperandas registraram uma queda de R\$ 78 mil em seu faturamento, que totalizou R\$ 642 mil. Essa receita foi proveniente principalmente de serviços prestados pela Recuperanda CEITEP.



## 6.2. Índices de Liquidez

O **índice de liquidez geral** das Recuperandas apresentou alta no mês de novembro/25, atingindo **0,12**. Esse indicador sugere que a sociedade **não possuía** ativos suficientes para cobrir suas dívidas de curto e longo prazo, uma vez que a capacidade de pagamento era de apenas **R\$ 0,12** para cada **R\$ 1,00** de dívida.


Além disso, ao analisar o **índice de liquidez corrente**, observa-se situação semelhante, mantendo um índice inferior a **1,00**. Isso indica que as empresas não seriam capazes de honrar suas dívidas de curto prazo utilizando seus ativos correspondentes.



# 7. ENDIVIDAMENTO

## 7.1. Endividamento Total

No mês analisado, o endividamento total das empresas atingiu R\$ 29,1 milhões, o que corresponde a 356,64% do ativo total. Além disso, as dívidas vencidas de curto prazo representam 83,03% do endividamento total, evidenciando uma alta em comparação com o mês de outubro/25.





## 7.2. Endividamento Sujeito a Recuperação Judicial

Verifica-se que as Recuperandas adicionaram nos seus balancetes um grupo de contas relacionado aos seus credores do PRJ, no qual demonstra saldo de R\$ 15,7 milhões no mês de novembro/25.

CREDORES RECUPERAÇÃO JUDICIAL	nov/25	AV
Quirografária - Avm Vila Militar	74.797	0,5%
Quirografária - Bco. Bradesco S.A.	5.618	0,0%
Quirografária - Bco. Brasil S.A.	3.002.113	19,0%
Quirografária - Bco. Caixa Econômica	2.907.047	18,4%
Quirografária - Bco. Itaú S.A.	517.163	3,3%
Quirografária - Bco. Santander S.A.	574.454	3,6%
Quirografária - Ls Investimento	8.688.260	55,0%
Quirografária - Silvia Candida Borghi	13.540	0,1%
<b>TOTAL</b>	<b>15.782.993</b>	<b>100,0%</b>



## 8. FLUXO DE CAIXA

Para uma melhor compreensão, a seguir é apresentada a demonstração do fluxo de caixa das Recuperandas, elaborada pelo método direto, referente ao último trimestre.

[www.valorconsultores.com.br](http://www.valorconsultores.com.br)

DEMONSTRAÇÃO DO FLUXO DE CAIXA	set/25	out/25	nov/25
<b>ATIVIDADES OPERACIONAIS</b>			
Movimentação de clientes a receber	697.965	704.264	594.348
Movimentação de outros créditos	-21.963	14.610	-125.062
Movimentação de fornecedores	-646.499	-574.407	-422.795
Movimentação de tributos	10.709	11.747	12.301
Movimentação de despesas e outras obrig.	-54.350	-54.669	52.968
<b>Fluxo das atividades operacionais</b>	<b>-14.137</b>	<b>101.545</b>	<b>111.761</b>
<b>ATIVIDADES DE INVESTIMENTOS</b>			
Movimentação de investimentos	6.854	-8.697	-1.253
Movimentação de imobilizado	0	0	0
Movimentação de intangível	0	0	0
<b>Fluxo das atividades de investimentos</b>	<b>6.854</b>	<b>-8.697</b>	<b>-1.253</b>
<b>ATIVIDADES DE FINANCIAMENTOS</b>			
Movimentação de empr. e financ.	11.343	-21.999	1
<b>Fluxo das atividades de financiamento</b>	<b>11.343</b>	<b>-21.999</b>	<b>1</b>
<b>ATIVIDADES DE CREDORES RJ</b>			
Movimentação de credores RJ	0	0	0
<b>Fluxo das atividades de credores RJ</b>	<b>0</b>	<b>0</b>	<b>0</b>
<b>ATIVIDADES DE PATRIMÔNIO LÍQUIDO</b>			
Movimentação de patrimônio líquido	0	0	0
<b>Fluxo das atividades de patrimônio líquido</b>	<b>0</b>	<b>0</b>	<b>0</b>
<b>Variação líquida do caixa</b>	<b>4.060</b>	<b>70.849</b>	<b>110.509</b>



## 8.1. Principais Fontes de Entrada

As principais fontes de entrada de recursos no período foram provenientes de recebimentos de clientes e movimentações de tributos, outras obrigações e empréstimos e financiamentos, totalizando R\$ 659 mil.

## 8.2. Principais Saídas

As saídas no período foram relacionadas a pagamentos de fornecedores e movimentações de outros créditos e investimentos, totalizando R\$ 549 mil.

Por fim, destaca-se que a variação do saldo final do caixa financeiro foi positiva, no montante de R\$ 110 mil.





## MARINGÁ/PR

Av. Duque de Caxias, nº 882  
Edifício New Tower Plaza  
Torre II, 6º Andar, Sala 603  
Zona 07 - CEP 87020-025

**+55 44 3041-4882**

## CURITIBA/PR

Av. Cândido de Abreu, nº 470  
Edifício Neo Business  
6º Andar, Sala 604  
Centro Cívico - CEP 80530-000

**+55 41 3044-5299**

## SÃO PAULO/SP

Av. Paulista, nº 2300  
Edifício São Luís Gonzaga  
Andar Pilotis  
Bela Vista - CEP 01310-300

**+55 11 2847-4958**

