



Agosto/2025

22º RELATÓRIO MENSAL DE ATIVIDADES

HS MED COMERCIO DE ARTIGOS HOSPITALARES LTDA;
GP MED COMERCIO DE ARTIGOS HOSPITALARES LTDA;
HIDRAMED COMERCIO DE PRODUTOS MÉDICOS HOSPITALARES LTDA;
DIMENSÃO COMÉRCIO DE ARTIGOS MÉDICOS HOSPITALARES LTDA;
POLLO HOSPITALAR LTDA;
MERCANTIL APOIO ADMINISTRATIVO LTDA.



Documento assinado digitalmente, conforme MP nº 2.200-2/2001, Lei nº 11.419/2006, resolução do Projudi, do TJPR/OE
Validação deste em <https://projudi.tjpr.jus.br/projudi/> - Identificador: PJXGA XQZVQ 6M66F 7C9HR

Administradora Judicial
ajgrupohs@valorconsultores.com.br

RECUPERAÇÃO JUDICIAL N. 0011969-54.2023.8.16.0173
3ª VARA CÍVEL E EMPRESARIAL DE MARINGÁ/PR



Documento assinado digitalmente, conforme MP nº 2.200-2/2001, Lei nº 11.419/2006, resolução do Projudi, do TJPR/OE
Validação deste em <https://projudi.tjpr.jus.br/projudi/> - Identificador: PJXGA XQZVQ 6M66F 7C9HR

SUMÁRIO

1. Glossário Online.....	4	4.5. Imobilizado.....	19
2. Cronograma Processual.....	5	4.6. Investimentos.....	20
3. Informações Operacionais.....	6	5. Análise de Resultados.....	21
3.1. Constatação das Condições de Funcionamento	6	5.1. Análise de Faturamento.....	22
3.2. Quadro Funcional.....	9	5.2. Índices de Liquidez.....	23
3.3 Fotos da Vistoria.....	11	6. Endividamento.....	24
4. Informações Financeiras.....	13	6.1. Endividamento Total.....	24
4.1. Balanço Patrimonial Consolidado.....	13	6.2. Endividamento Sujeito a Recuperação Judicial.....	25
4.1.1. Principais Movimentações do Ativo.....	14	7. Fluxo de Caixa.....	26
4.1.2. Principais Movimentações do Passivo.....	15	7.1. Principais Fontes de Entrada.....	27
4.2. Contas a Receber.....	16	7.2. Principais Saídas.....	27
4.3. Contas a Pagar.....	17		
4.4. Estoque.....	18		



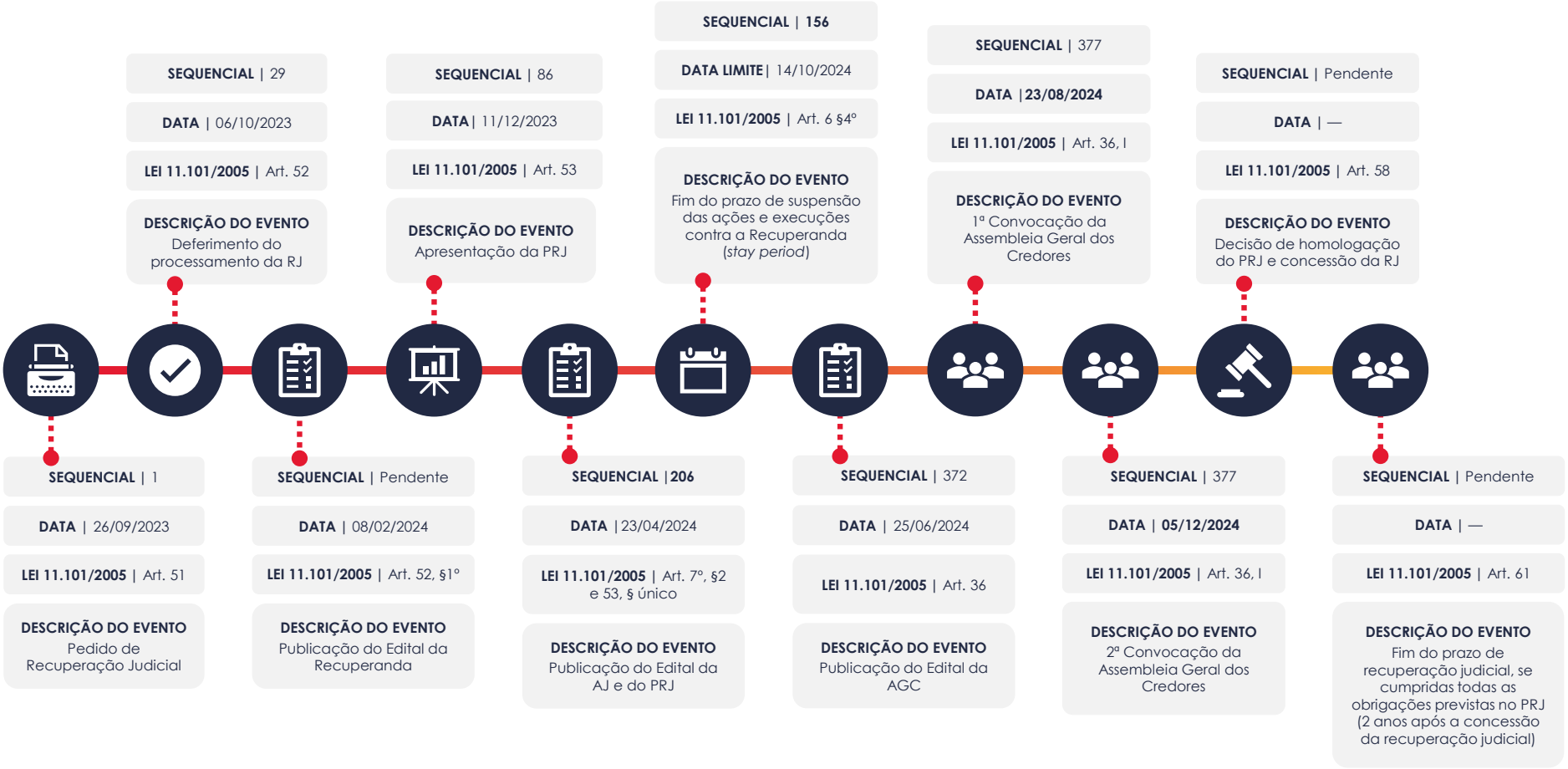
1. GLOSSÁRIO ONLINE

www.valorconsultores.com.br

Para consulta do glossário *online* referente às informações operacionais e financeiras delineadas no presente Relatório Mensal de Atividades, acesse o *link* <https://www.valorconsultores.com.br/modelos>.



2. CRONOGRAMA PROCESSUAL



3. INFORMAÇÕES OPERACIONAIS

3.1. Constatação das Condições de Funcionamento

3.1.1. Matriz (Umuarama/PR) – Recuperandas

As informações que subsidiam o presente relatório foram coletadas pelos representantes da AJ, Cleverson Marcel Colombo e Júlio Gonçalves Neto, através de vistoria realizada no dia 19/08/2025, na sede das Recuperandas, localizada na Avenida Governador Ney Braga, 4335, Zona I, no Município de Umuarama/PR, acompanhados do sócio proprietário, Sr. Hedinei Prando.

Em tal oportunidade, conforme consta nas fotos adiante colacionadas, atestaram os representantes da AJ o normal funcionamento das 05 empresas do Grupo, que estão sediadas no mesmo imóvel, sendo elas: i) HS Med Comércio de Artigos Hospitalares Ltda; ii) Gp Med Comércio de Artigos Hospitalares Ltda; iii) Dimensão Comércio de Artigos Médicos Hospitalares Ltda; iv) Pollo Hospitalar Ltda; e v) Mercantil Apoio Administrativo Ltda.

Destacou-se que na fachada do imóvel há apenas a identificação do número 4335, e que no referido endereço há a loja física "DIMENSÃO Shopping da Saúde".

No local, foi observado estoque de produtos, embora seja perceptível uma redução no volume de itens armazenados.



Ato contínuo, questionado sobre o faturamento, o representante das Recuperandas esclareceu que, em julho/2025, o faturamento foi de aproximadamente R\$ 800 mil.

Em seguida, relatou que continua enfrentando dificuldades econômicas decorrentes da escassez de fluxo de caixa, da ausência de linhas de crédito e da inadimplência de clientes corporativos, cujo montante atinge aproximadamente R\$ 300 mil. Destacou, ainda, um débito específico de cerca de R\$ 240 mil referente à inadimplência do Hospital Metropolitano de Sarandi/PR.

Nesse contexto, explicou que, considerando que as compras de produtos e medicamentos são realizadas à vista, conforme a disponibilidade de caixa, seriam necessários recursos da ordem de R\$ 700 mil para garantir a completa disponibilidade de estoque nos estabelecimentos, evitando, assim, a perda de vendas. Ademais, ressaltou que a farmácia sofreu uma significativa redução no volume de vendas, em decorrência da falta de produtos e medicamentos.

No entanto, destacou que, até o momento, não foi possível captar os recursos necessários, em razão das exigências de garantias e da aplicação de taxas de juros em patamares considerados impraticáveis.

www.valorconsultores.com.br

Para tanto, informou que permanece vigente a suspensão temporária do pagamento do aluguel do imóvel sede, medida que foi objeto de negociação com o proprietário.





3.1.2. Filial (Umuarama/PR) – GP MED

Em um segundo momento, os representantes da AJ, Cleverson Marcel Colombo e Júlio Gonçalves Neto, vistoriaram a filial da empresa Gp Med Comércio de Artigos Hospitalares Ltda, estabelecimento comercial com o nome fantasia de "ULTRAFARMA POPULAR", localizada na Avenida Paraná, 3752, Zona I, também no Município de Umuarama/PR, onde foi possível verificar o normal funcionamento das atividades no local.

Observou-se que parte do espaço físico está destinada à exposição de itens como cadeira de rodas, muletas, camas hospitalares e scooters.

Ademais, foi constatada a redução no volume de medicamentos e demais produtos disponíveis para venda, bem como a diminuição do fluxo de clientes na farmácia.

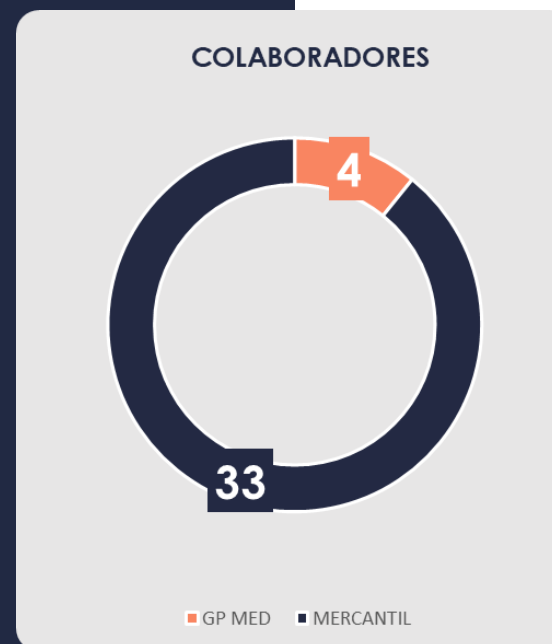
www.valorconsultores.com.br



3.2. Quadro Funcional

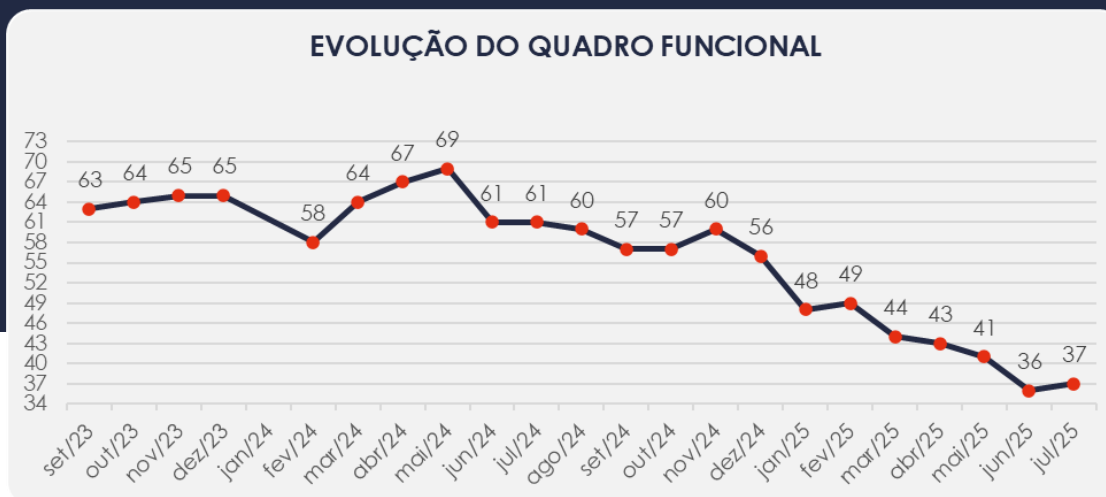
Conforme as informações obtidas no mês em apreço, as Recuperandas contam, atualmente, com 37 funcionários, distribuídos nas diversas unidades, conforme gráfico ao lado:

Além disso, foi informado que os salários vêm sendo pagos regularmente, embora existam parcelas de FGTS em atraso.



3.2. Quadro Funcional

O comparativo que demonstra o progresso do quadro de funcionários, registrados ou não, das Recuperandas ao longo do tempo, desde o seu pedido de Recuperação Judicial até os dias atuais, está estampado pelo gráfico abaixo:



3.3. Fotos da Vistoria

Umuarama/PR



www.valorconsultores.com.br

11



Documento assinado digitalmente, conforme MP nº 2.200-2/2001, Lei nº 11.419/2006, resolução do Projudi, do TJPR/OE
Validação deste em <https://projudi.tjpr.jus.br/projudi/> - Identificador: PJXGA XQZVQ 6M66F 7C9HR

3.3. Fotos da Vistoria

Filial GP Med -
Umuarama/PR -
Ultrafarma
Popular



4. INFORMAÇÕES FINANCEIRAS

4.1. Balanço Patrimonial Consolidado

Apresentamos a seguir os dados detalhados sobre a composição dos Ativos e Passivos, bem como suas variações ao longo do trimestre.

www.valorconsultores.com.br

BALANÇO PATRIMONIAL	abr/25	AV	mai/25	AV	jun/25	AV	AH
ATIVO							
Ativo Circulante							
Caixa e equivalentes a caixa	514.955	2,3%	568.510	2,5%	559.004	2,4%	-1,7%
Clientes	14.749.187	65,2%	14.959.147	65,5%	15.068.988	65,8%	0,7%
Outros Créditos	2.433.427	10,8%	2.447.169	10,7%	2.477.840	10,8%	1,3%
Estoques	1.154.840	5,1%	1.065.416	4,7%	1.000.771	4,4%	-6,1%
Total do Ativo Circulante	18.852.410	83,3%	19.040.242	83,4%	19.106.602	83,4%	0,3%
Ativo Não Circulante							
Clientes	210.377	0,9%	210.377	0,9%	210.377	0,9%	0,0%
Outros Créditos	136.071	0,6%	136.791	0,6%	140.655	0,6%	2,8%
Despesas Antecipadas	247.385	1,1%	242.747	1,1%	238.109	1,0%	-1,9%
Outros Adiantamentos	425.779	1,9%	436.648	1,9%	441.722	1,9%	1,2%
Investimentos	32.563	0,1%	32.563	0,1%	32.563	0,1%	0,0%
Imobilizado	2.725.873	12,0%	2.729.553	12,0%	2.729.553	11,9%	0,0%
Total do Ativo Não Circulante	3.778.048	16,7%	3.788.679	16,6%	3.792.979	16,6%	0,1%
TOTAL DO ATIVO	22.630.458	100,0%	22.828.921	100,0%	22.899.582	100,0%	0,3%



4.1.1. Principais Movimentações do Ativo

Caixa e Equivalentes a Caixa: Em junho/25, as disponibilidades apresentaram um saldo de R\$ 559 mil, o que representa uma redução de R\$ 9 mil em relação ao mês anterior. Vale destacar que a maior parte desse montante está alocada em "Outros Valores Financeiros – Débito – Indevidamente", totalizando R\$ 439 mil.

Clientes a Curto Prazo: O grupo de clientes a curto prazo registrou um saldo de R\$ 15 milhões, equivalente a 65,8% do total do ativo. No período de maio a junho de 2025, demonstrou um aumento de R\$ 109 mil, principalmente na Recuperanda GP Med.

Outros Créditos a Curto e Longo Prazo: O grupo totalizou R\$ 2,6 milhões, o que corresponde a 11,4% do ativo total das Recuperandas. Entre maio e junho de 2025, o grupo de curto prazo sofreu um crescimento de R\$ 30 mil, enquanto o grupo de longo prazo apresentou um aumento de R\$ 3 mil.

Outros Adiantamentos: Em junho/25, nota-se que houve um acréscimo de R\$ 5 mil, equivalente a 1,2%, em relação ao mês anterior. Composto por "Adiantamento a Fornecedores" e "Adiantamentos a Funcionários", esse grupo representou R\$ 441 mil ao final de junho/25.



BALANÇO PATRIMONIAL	abr/25	AV	mai/25	AV	jun/25	AV	AH
PASSIVO							
Passivo Circulante							
Empréstimos	5.461.751	24,1%	5.465.554	23,9%	5.518.027	24,1%	1,0%
Fornecedores	900.918	4,0%	1.111.369	4,9%	1.192.804	5,2%	7,3%
Obrigações Trabalhistas e Previdenciárias	1.602.682	7,1%	1.713.348	7,5%	1.773.798	7,7%	3,5%
Obrigações Tributárias	4.852.008	21,4%	4.931.952	21,6%	5.025.040	21,9%	1,9%
Outras Obrigações	650.255	2,9%	650.255	2,8%	653.060	2,9%	0,4%
Juros a Apropriar	767	0,0%	767	0,0%	767	0,0%	0,0%
Total do Passivo Circulante	13.468.382	59,5%	13.873.244	60,8%	14.163.495	61,9%	2,1%
Passivo Não Circulante							
Obrigações Tributárias LP	3.168.127	14,0%	3.168.127	13,9%	3.168.127	13,8%	0,0%
Adiantamento p/ Futuro Aumento de Capital	2.501.847	11,1%	2.501.847	11,0%	2.501.847	10,9%	0,0%
Credores Recuperação Judicial LP	22.024.692	97,3%	22.024.692	96,5%	22.024.692	96,2%	0,0%
Total do Passivo Não Circulante	27.694.667	122,4%	27.694.667	121,3%	27.694.667	120,9%	0,0%
Patrimônio Líquido							
Capital Social	860.000	3,8%	860.000	3,8%	860.000	3,8%	0,0%
Lucros e/ou Prejuízos Acumulados	-17.585.543	-77,7%	-17.585.543	-77,0%	-17.585.543	-76,8%	0,0%
Lucros/Prejuízo do Exercício	-1.517.803	-6,7%	-1.723.743	-7,6%	-1.953.149	-8,5%	13,3%
Lucros Distribuídos	-512.376	-2,3%	-512.376	-2,2%	-512.376	-2,2%	0,0%
Ajustes de Exercícios Anteriores	223.131	1,0%	222.671	1,0%	232.488	1,0%	4,4%
Total do Patrimônio Líquido	-18.532.591	-81,9%	-18.738.990	-82,1%	-18.958.580	-82,8%	1,2%
TOTAL DO PASSIVO	22.630.458	100,0%	22.828.921	100,0%	22.899.582	100,0%	0,3%

www.valorconsultores.com.br

4.1.2. Principais Movimentações do Passivo

Empréstimos: Com um saldo de R\$ 5,5 milhões, o grupo representou 24,1% do passivo total das empresas. A maior parte desse valor está na conta "Empréstimos Instituições Financeiras", que totaliza R\$ 3,5 milhões. No período de análise, houve uma alta de R\$ 52 mil, correspondente a 1%, em comparação com o mês anterior.

Fornecedores: No período de maio a junho de 2025, houve um acréscimo de R\$ 81 mil, equivalente a 7,3%. Este grupo encerrou o mês de junho/25 com um saldo de R\$ 1,1 milhão.

Obrigações Trabalhistas e Previdenciárias: Este grupo, composto pelas contas "Obrigações com Pessoal", "Obrigações Previdenciárias" e "Provisões", apresentou em junho/25 alta de 3,5%, equivalente a R\$ 60 mil. O saldo total ao final do mês de junho/25 foi de R\$ 1,7 milhão.

Obrigações Tributárias: Em junho/25, observou-se um aumento de R\$ 93 mil neste grupo, equivalente a 1,9%, em comparação ao mês anterior. Assim, o grupo encerrou com um montante de R\$ 5 milhões, representando 21,9% do total do passivo.



4.2. Contas a Receber


Os valores a receber com vencimento a curto prazo é composto principalmente por Duplicatas a Receber, que representa 81,3% do total de R\$ 16,4 milhões. Em junho/25, registrou-se uma alta de R\$ 109 mil, equivalente a 0,7%, em relação ao mês de maio/25.

CONTAS A RECEBER - CURTO PRAZO



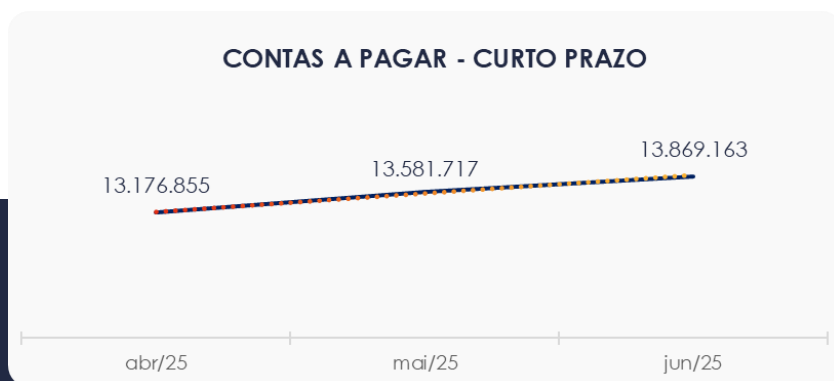
As contas a receber a longo prazo, compostas principalmente por valores relacionados a Clientes Diversos e Depósitos Judiciais, apresentaram um saldo de R\$ 351 mil.

CONTAS A RECEBER - LONGO PRAZO

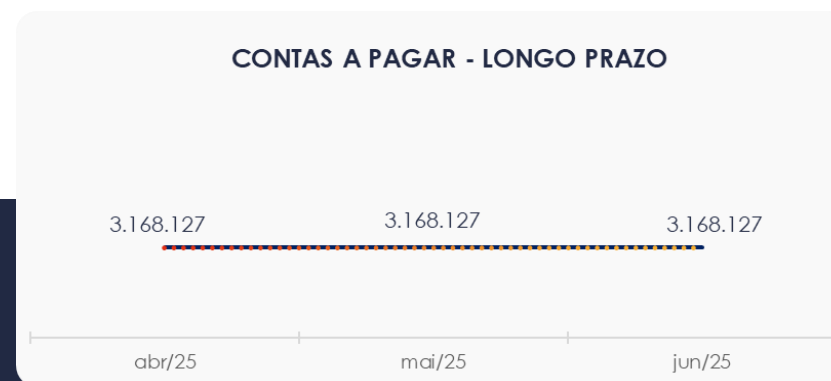


4.3. Contas a Pagar

As contas a pagar das empresas apresentaram um aumento de R\$ 287 mil entre maio e junho de 2025. No mês de análise, o total foi de R\$ 13,8 milhões, com a maior parte desse valor alocada em Empréstimos e Obrigações Tributárias, que representaram, respectivamente, 39,8% e 36,2% do saldo total.

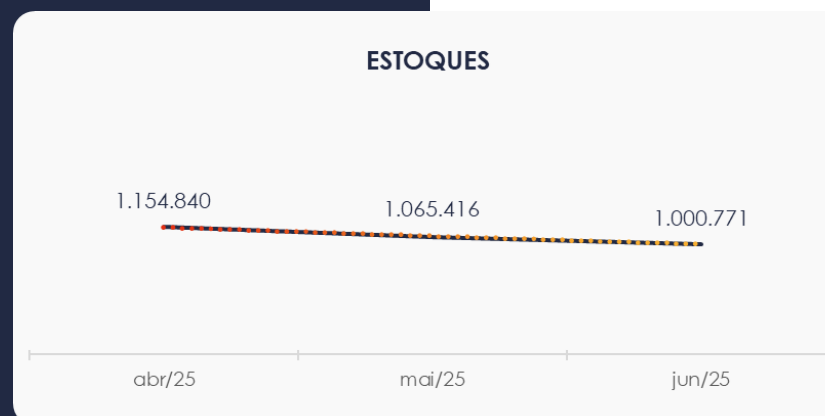


Os valores a pagar a longo prazo, conforme mostrado no gráfico, apresentaram um saldo de R\$ 3,1 milhões, sendo compostos exclusivamente por Obrigações Tributárias. Durante o período de análise, não houve movimentações.



4.4. Estoques

O saldo dos estoques, alocado em Mercadorias para Revenda, conforme mostrado no gráfico ao lado, encerrou o mês de junho/25 com R\$ 1 milhão, registrando uma baixa de R\$ 64 mil em comparação com o mês anterior.



4.5. Imobilizado

No mês de junho/25, este grupo apresentou um saldo de R\$ 2,7 milhões. No período de maio a junho de 2025 não houveram movimentações.

IMOBILIZADO	abr/25	mai/25	jun/25	AV	Variação
Bens em Operação	2.254.937	2.254.937	2.254.937	82,6%	0
Imobilizado em Andamento	725.425	729.105	729.105	26,7%	0
(-) Depreciação/Amortização/Exaustão Acumulada	-254.488	-254.488	-254.488	-9,3%	0
TOTAL	2.725.873	2.729.553	2.729.553	100,0%	0



4.6. Investimentos

Este grupo apresentou um total de R\$ 32 mil no mês de junho/25, sem movimentações no período de análise.



5. ANÁLISE DE RESULTADOS

Com base nas demonstrações financeiras disponibilizadas, foi analisada a demonstração de resultado do exercício das Recuperandas para o mês de junho/25. Constatou-se que, no referido mês, as empresas apresentaram um prejuízo equivalente a 39,5% do seu faturamento, totalizando R\$ 229 mil.

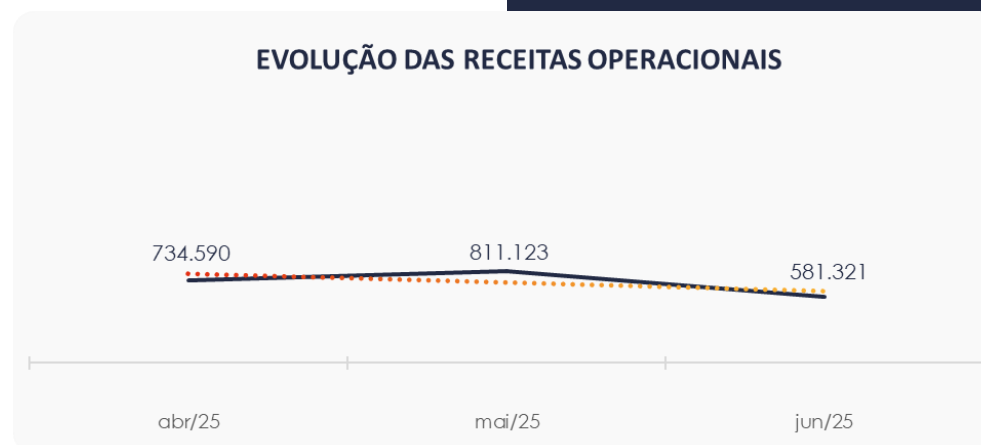
Já no acumulado do ano de 2025, as empresas registraram um faturamento de R\$ 5,1 milhões e um prejuízo total de R\$ 1,9 milhão.

DRE	abr/25	AV	mai/25	AV	jun/25	AV	AH	Acum. 2024	Acum. 2025
RECEITAS OPERACIONAIS BRUTAS	734.590	100,0%	811.123	100,0%	581.321	100,0%	-28,3%	18.149.306	5.173.702
(-) Deduções das receitas	-561.722	-76,5%	-97.480	-12,0%	-74.760	-12,9%	-23,3%	-2.035.588	-1.071.404
(=) Receitas líquidas	172.868	23,5%	713.642	88,0%	506.561	87,1%	-29,0%	16.113.718	4.102.298
(-) Custos das Vendas e Serviços	-507.247	-69,1%	-498.405	-61,4%	-309.800	-53,3%	-37,8%	-11.826.360	-2.854.936
(=) Lucro bruto	-334.380	-45,5%	215.237	26,5%	196.761	33,8%	-8,6%	4.287.358	1.247.362
(-) Despesas operacionais	-355.615	-48,4%	-365.769	-45,1%	-324.378	-55,8%	-11,3%	-8.318.241	-2.516.072
(=) EBITDA	-689.994	-93,9%	-150.531	-18,6%	-127.617	-22,0%	-15,2%	-4.030.883	-1.268.710
(-) Depreciação e amortização	0	0,0%	0	0,0%	0	0,0%	0,0%	0	0
(-) Encargos financeiros líquidos	-18.385	-2,5%	-55.408	-6,8%	-61.105	-10,5%	10,3%	-1.647.547	-556.699
(=) Resultado antes do RNO	-708.379	-96,4%	-205.940	-25,4%	-188.722	-32,5%	-8,4%	-5.678.430	-1.825.409
(+/-) RNO	0	0,0%	0	0,0%	0	0,0%	0,0%	0	0
(=) Resultado antes do IR e CS	-708.379	-96,4%	-205.940	-25,4%	-188.722	-32,5%	-8,4%	-5.678.430	-1.825.409
(-) IR e CS	0	0,0%	0	0,0%	-40.684	-7,0%	0,0%	-514.431	-127.739
(=) RESULTADO LÍQUIDO DO EXERCÍCIO	-708.379	-96,4%	-205.940	-25,4%	-229.406	-39,5%	11,4%	-6.192.861	-1.953.149



5.1. Análise de Faturamento

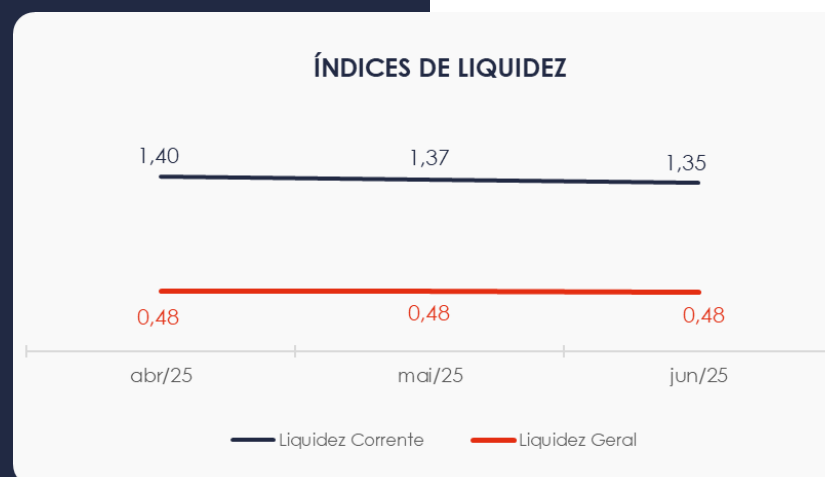
A seguir, apresentamos o quadro de obtenção de receitas, no qual se observa uma queda de 28,3% em comparação ao mês anterior, encerrando o período com um saldo de R\$ 581 mil, integralmente referente à venda de mercadorias.



5.2. Índices de Liquidez

O **índice de liquidez geral** das Recuperandas demonstrou estabilidade em comparação ao mês anterior, apresentando o valor de R\$ 0,48 no mês de análise. Portanto, esse índice indica que a empresa ainda **não possuía** ativos suficientes para cobrir suas dívidas de curto e longo prazo, com uma capacidade de pagamento de **R\$ 0,48** para cada **R\$ 1,00** de dívida.

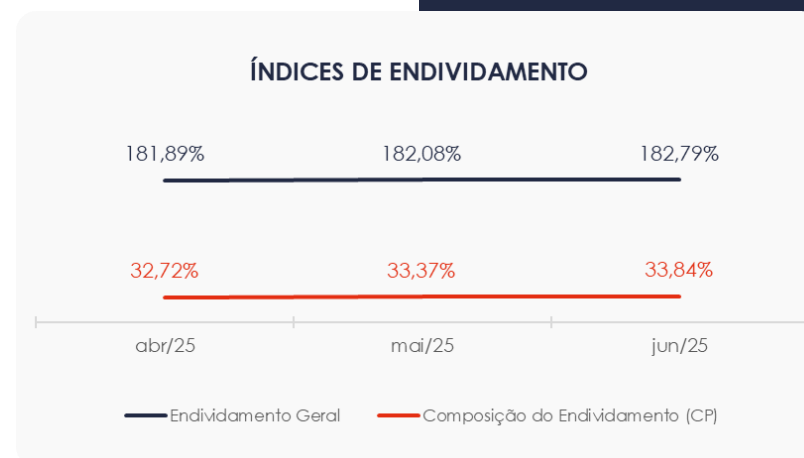
Por outro lado, o índice de liquidez corrente, que avalia a capacidade de pagamento das dívidas de curto prazo, apresentou um indicador favorável de **R\$ 1,35**.



6. ENDIVIDAMENTO

6.1. Endividamento Total

No mês de análise, o endividamento total da empresa foi de R\$ 41,8 milhões, o que corresponde a 182,79% do valor dos ativos das empresas. Desse total, 33,84% referem-se a dívidas de curto prazo, conforme registrado em junho/25.



6.2. Endividamento Sujeito a Recuperação Judicial

Verifica-se que as Recuperandas adicionaram em seus balancetes um grupo de contas relacionado aos seus credores do PRJ, no qual demonstra saldo de R\$ 22 milhões, sem movimentações durante todo o trimestre de abril a junho de 2025.

CREDORES RECUPERAÇÃO JUDICIAL	abr/25	mai/25	jun/25	AV
Classe I	408.576	408.576	408.576	1,9%
Classe III	18.304.729	18.304.729	18.304.729	83,1%
Classe IV	3.311.388	3.311.388	3.311.388	15,0%
TOTAL	22.024.692	22.024.692	22.024.692	100,0%



7. FLUXO DE CAIXA

Para melhor compreensão, apresenta-se ao lado a demonstração do fluxo de caixa das Recuperandas, elaborada pelo método direto, referente aos últimos três meses.

www.valorconsultores.com.br

DEMONSTRAÇÃO DO FLUXO DE CAIXA	abr/25	mai/25	jun/25
ATIVIDADES OPERACIONAIS			
Movimentação de clientes a receber	498.164	587.987	441.596
Movimentação de outros créditos	-43.206	-20.693	-34.971
Movimentação de fornecedores	-109.271	-198.530	-163.721
Movimentação de tributos	4.288	-4.360	7.527
Movimentação de despesas e outras obrig.	-279.819	-310.511	-322.228
Fluxo das atividades operacionais	70.155	53.892	-71.796
ATIVIDADES DE INVESTIMENTOS			
Movimentação de investimentos	0	0	0
Movimentação de imobilizado	-3.680	-3.680	0
Movimentação de intangível	0	0	0
Fluxo das atividades de investimentos	-3.680	-3.680	0
ATIVIDADES DE FINANCIAMENTOS			
Movimentação de empr. e financ.	-55.772	3.802	52.473
Fluxo das atividades de financiamento	-55.772	3.802	52.473
ATIVIDADES DE CREDORES RJ			
Movimentação de credores RJ	0	0	0
Fluxo das atividades de credores RJ	0	0	0
ATIVIDADES DE PATRIMÔNIO LÍQUIDO			
Movimentação de patrimônio líquido	-1.072	-460	9.816
Fluxo das atividades de patrimônio líquido	-1.072	-460	9.816
Variação líquida do caixa	9.630	53.555	-9.506



7.1. Principais Fontes de Entrada

As fontes de entrada no período foram relacionadas a recebimentos de clientes, movimentações de tributos, empréstimos e financiamentos e patrimônio líquido, esta última relacionada a ajustes de exercícios anteriores, totalizando R\$ 511 mil.

7.2. Principais Saídas

As saídas que contribuíram para o saldo negativo foram relacionadas a pagamentos de fornecedores, outras obrigações e movimentações de outros créditos. No total, essas saídas de caixa somaram R\$ 520 mil.

Como resultado, houve uma variação líquida de caixa negativa de R\$ 9 mil.





MARINGÁ/PR

Av. Duque de Caxias, nº 882
Edifício New Tower Plaza
Torre II, 6º Andar, Sala 603
Zona 07 - CEP 87020-025

+55 44 3041-4882

CURITIBA/PR

Av. Cândido de Abreu, nº 470
Edifício Neo Business
6º Andar, Sala 604
Centro Cívico - CEP 80530-000

+55 41 3044-5299

SÃO PAULO/SP

Av. Paulista, nº 2300
Edifício São Luís Gonzaga
Andar Pilotis
Bela Vista - CEP 01310-300

+55 11 2847-4958



Documento assinado digitalmente, conforme MP nº 2.200-2/2001, Lei nº 11.419/2006, resolução do Projudi, do TJPR/OE
Validação deste em <https://projudi.tjpr.jus.br/projudi/> - Identificador: PJXGA XQZVQ 6M66F 7C9HR