



Outubro/2025

22º RELATÓRIO MENSAL DE ATIVIDADES

METALÚRGICA PAULETTO LTDA;
M. LANGARO CONSTRUÇÕES EIRELI;
PAULETTO PAULETTO & CIA LTDA;
MARCIA LANGARO PAULETTO PRODUTORA RURAL;
MOACIR ALFONSO PAULETTO PRODUTOR RURAL.



Documento assinado digitalmente, conforme MP nº 2.200-2/2001, Lei nº 11.419/2006, resolução do Projudi, do TJPR/OE
Validação deste em <https://projudi.tjpr.jus.br/projudi/> - Identificador: PJDWF W3ZW2 RBVM2 8WMQA



Administradora Judicial
ajgrupopauletto@valorconsultores.com.br

RECUPERAÇÃO JUDICIAL N. 0043565-27.2023.8.16.0021
4ª VARA CÍVEL DE CASCAVEL/PR



Documento assinado digitalmente, conforme MP nº 2.200-2/2001, Lei nº 11.419/2006, resolução do Projudi, do TJPR/OE
Validação deste em <https://projudi.tjpr.jus.br/projudi/> - Identificador: PJDWF W3ZW2 RBVM2 8WMQA

SUMÁRIO

1. Glossário Online.....	4	4.6. Investimentos.....	17
2. Cronograma Processual.....	5	5. Análise de Resultados.....	18
3. Informações Operacionais.....	6	5.1. Análise de Faturamento.....	19
3.1. Constatação das Condições de Funcionamento	6	5.2. Índices de Liquidez.....	20
3.2. Quadro Funcional.....	8	6. Endividamento.....	21
4. Informações Financeiras.....	10	6.1. Endividamento Total.....	21
4.1. Balanço Patrimonial Consolidado.....	10	6.2. Endividamento Sujeito a Recuperação Judicial.....	22
4.1.1. Principais Movimentações do Ativo.....	11	7. Fluxo de Caixa.....	23
4.1.2. Principais Movimentações do Passivo.....	12	7.1. Principais Fontes de Entrada.....	24
4.2. Contas a Receber.....	13	7.2. Principais Saídas.....	24
4.3. Contas a Pagar.....	14	8. Informações Financeiras – Atividade Rural.....	25
4.4. Estoques.....	15	8.1. Análise de Faturamento – Atividade Rural.....	27
4.5. Imobilizado e Intangível.....	16		



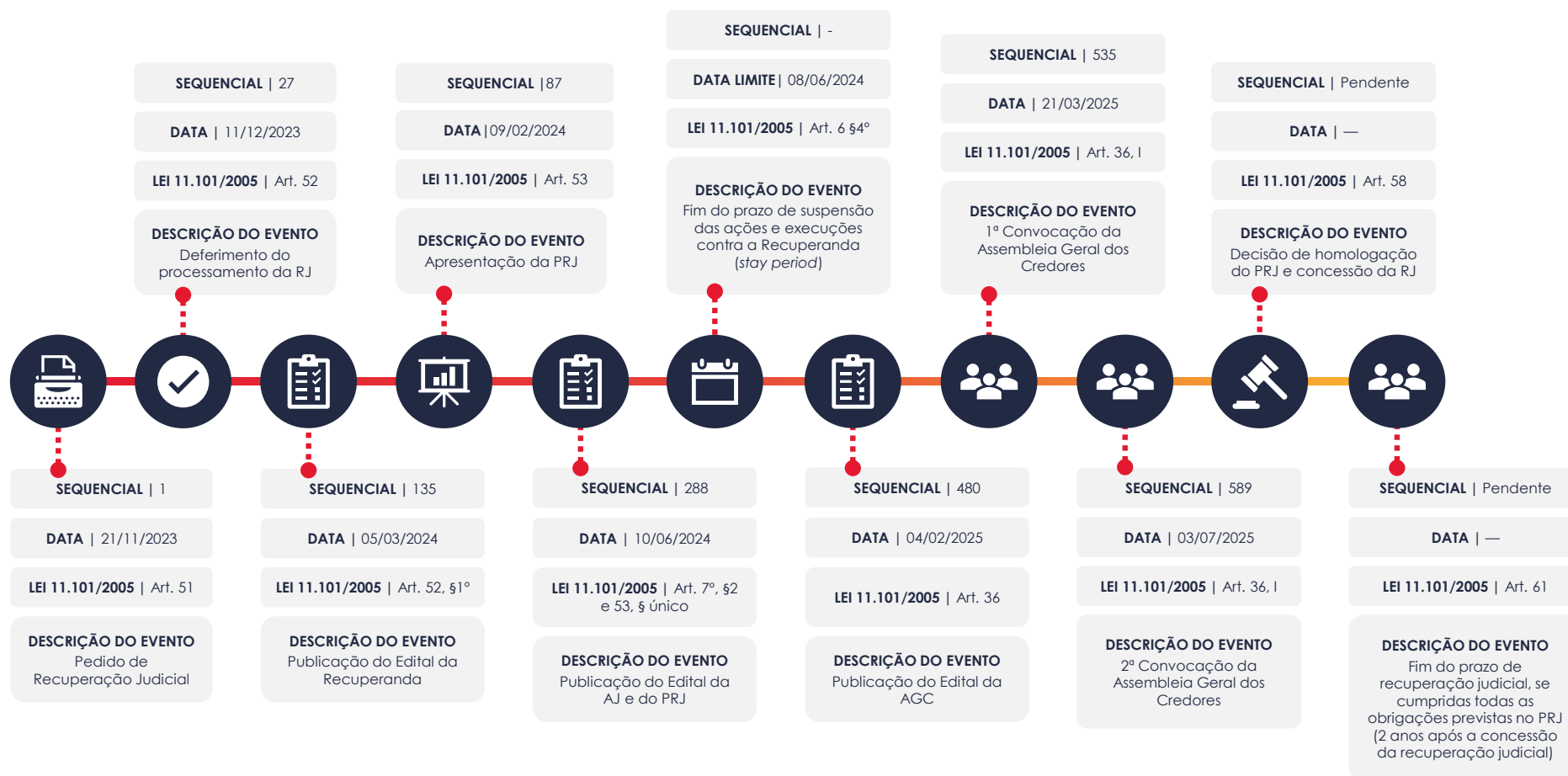
1. GLOSSÁRIO ONLINE

www.valorconsultores.com.br

Para consulta do glossário *online* referente às informações operacionais e financeiras delineadas no presente Relatório Mensal de Atividades, acesse o *link* <https://www.valorconsultores.com.br/modelos>.



2. CRONOGRAMA PROCESSUAL



3. INFORMAÇÕES OPERACIONAIS

3.1. Constatação das Condições de Funcionamento

No dia 22/10/2025, o representante da AJ, Cleverson Marcel Colombo (OAB/PR 27.401), obteve as seguintes informações com a Sra. Márcia Langaro Pauletto, sócia-proprietária:

- Sobre o faturamento da Metalúrgica, a empresa não realizou novas vendas no período. Mantém contrato ativo com a Construtora Guilherme, entretanto, considerando que atua em obras nas quais os valores envolvidos são expressivos e o tempo de execução é prologado, a homologação do plano de recuperação judicial é imprescindível para a concretização de novas obras e, conseqüentemente, para a geração de faturamento com estruturas metálicas.
- Ao longo do mês, foram realizados orçamentos, contudo, nenhum novo contrato foi formalizado. Considerando que a empresa atua no setor de obras, permanece a situação em que os clientes condicionam a efetivação das negociações à homologação do plano de recuperação judicial, a qual proporcionará maior segurança jurídica às operações.
- A compra de matéria-prima continua sendo realizada à vista, o que não inviabiliza a concretização das negociações, sendo esse fator devidamente considerado nos orçamentos elaborados.



- Relativamente à atividade rural, apresentou uma planilha de contabilização do rebanho, informando que, em 30/09/2025, foram computadas 1.530 cabeças de gado.
- Em setembro/2025, realizou vendas de bovinos, resultando em um faturamento total de R\$ 376.612,40. Quanto às despesas no mesmo período, estas somaram R\$ 126.730,90.
- Em relação à atividade imobiliária no período, os atendimentos e visitas aos imóveis continuam ocorrendo, no entanto, não houve concretização de novas vendas.
- Sobre o número de colaboradores alocados às obras dos imóveis, a empresa conta com trabalhadores contratados tanto sob o regime CLT quanto na condição de Microempreendedores Individuais (MEI), sendo que a quantidade de colaboradores em cada obra varia de acordo com a demanda dos serviços a serem executados.
- O departamento comercial tem trabalhado para aumentar as vendas, tanto de estruturas metálicas quanto de imóveis. Contudo, conforme mencionado nos meses anteriores, a ausência da homologação do plano de recuperação judicial tem sido um obstáculo, pois, em todas as reuniões com corretores e nos contatos diretos com clientes, há questionamentos sobre a previsão para a homologação do plano.
- Reforçou-se o pedido e a compreensão quanto à necessidade de homologação do plano de recuperação judicial, uma vez que, conforme já mencionado, tanto a venda de estruturas metálicas e de imóveis quanto a contratação de pessoal por meio da DEPEN dependem dessa homologação. Após sua efetivação, espera-se a concretização de novos negócios e a ampliação da produção.

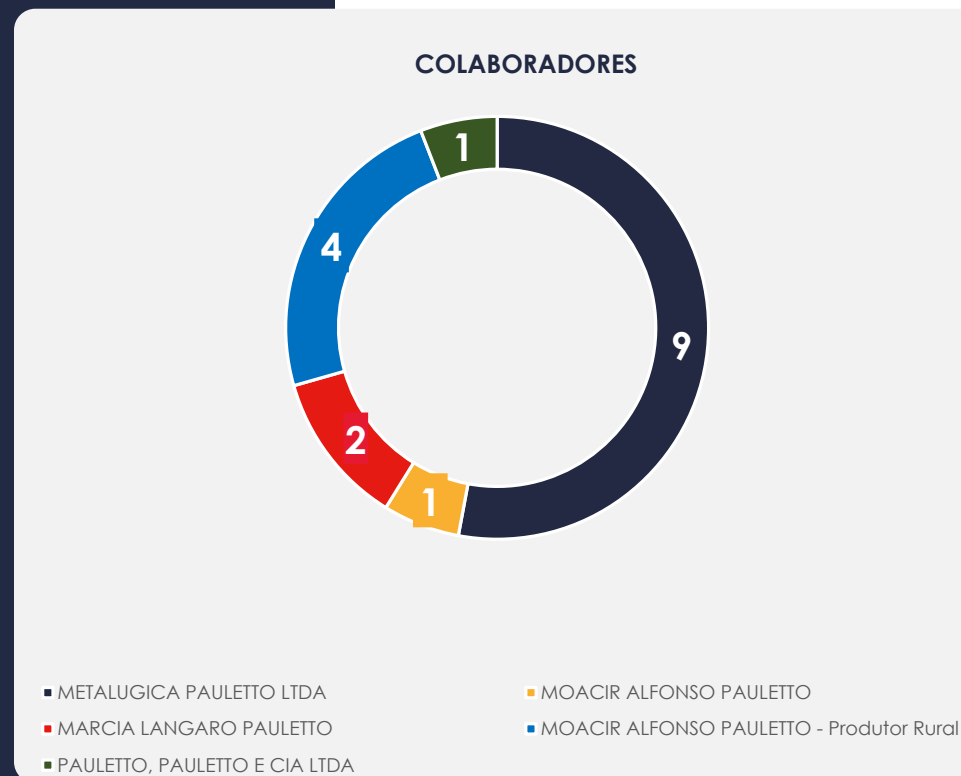
www.valorconsultores.com.br



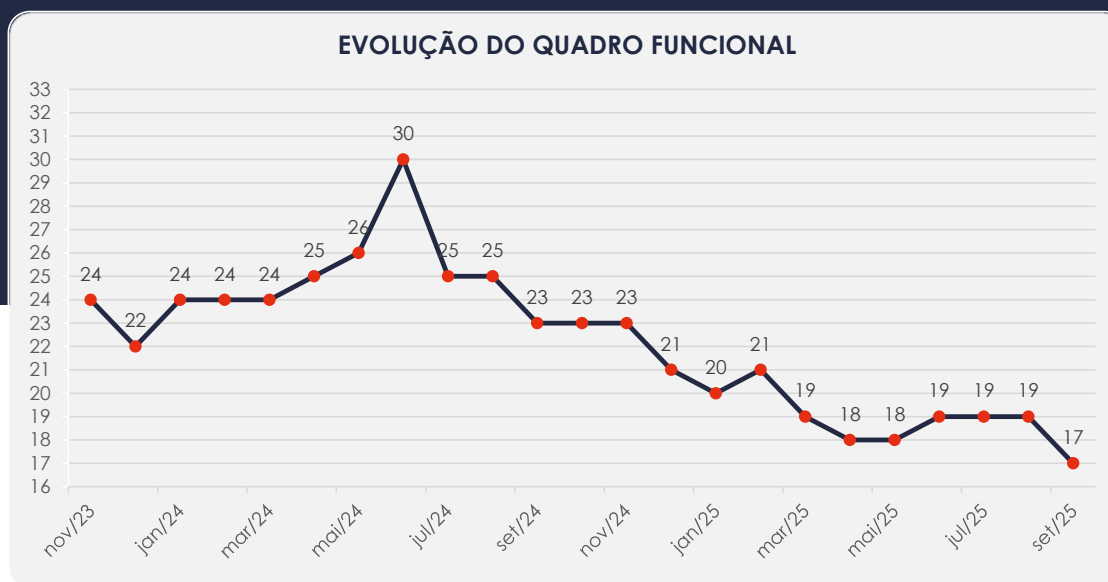
3.2. Quadro Funcional

Pelas informações prestadas no mês corrente, com todos os salários e encargos em dia, as Recuperandas contam com 17 colaboradores, distribuídos nas diversas unidades, conforme gráfico ao lado:

Ademais, foi esclarecido que as Recuperandas continuam aguardando a liberação do contrato assinado por parte do DEPEN/PR - Departamento de Polícia Penal do Paraná. O DEPEN já enviou o contrato, o qual foi devidamente assinado e devolvido pelas Recuperandas, restando agora a liberação da via assinado pelo referido órgão.



O comparativo que demonstra o progresso do quadro de funcionários, registrados ou não, das Recuperandas ao longo do tempo, desde o seu pedido de Recuperação Judicial até os dias atuais, está estampado pelo gráfico abaixo:



4. INFORMAÇÕES FINANCEIRAS

4.1. Balanço Patrimonial Consolidado

Apresentamos a seguir os dados sobre a composição dos Ativos e Passivos, bem como suas variações no último trimestre.

www.valorconsultores.com.br

BALANÇO PATRIMONIAL	jun/25	AV	jul/25	AV	ago/25	AV	AH
ATIVO							
Ativo Circulante							
Caixa e equivalentes a caixa	678.359	4,0%	692.589	4,1%	778.447	4,5%	12,4%
Clientes	1.494.314	8,8%	1.494.314	8,8%	1.494.314	8,6%	0,0%
Créditos	3.250	0,0%	3.250	0,0%	3.250	0,0%	0,0%
Adiantamentos	629.828	3,7%	629.828	3,7%	458.770	2,6%	-27,2%
Empreendimentos Imobiliários	912.808	5,4%	922.372	5,4%	955.589	5,5%	3,6%
Tributos a Recuperar	73.245	0,4%	75.015	0,4%	75.015	0,4%	0,0%
Estoques	7.731.716	45,5%	7.753.758	45,5%	8.103.758	46,8%	4,5%
Outros Créditos	188.351	1,1%	188.351	1,1%	188.351	1,1%	0,0%
Total do Ativo Circulante	11.711.870	69,0%	11.759.476	69,1%	12.057.493	69,6%	2,5%
Ativo Não Circulante							
Clientes	969.467	5,7%	969.467	5,7%	969.467	5,6%	0,0%
Investimentos	2.838	0,0%	2.838	0,0%	2.838	0,0%	0,0%
Imobilizado	4.292.779	25,3%	4.292.779	25,2%	4.292.779	24,8%	0,0%
Intangível	1.500	0,0%	1.500	0,0%	1.500	0,0%	0,0%
Total do Ativo Não Circulante	5.266.584	31,0%	5.266.584	30,9%	5.266.584	30,4%	0,0%
TOTAL DO ATIVO	16.978.455	100,0%	17.026.061	100,0%	17.324.077	100,0%	1,8%

10



4.1.1. Principais Movimentações do Ativo

Caixa e equivalentes a caixa: Este grupo composto pelas contas "Caixa", "Bancos c/ Movimento" e "Bancos c/ Aplicação", apresentou um saldo de R\$ 778 mil, com um aumento de 12,4%, equivalente a R\$ 85 mil, de julho a agosto de 2025.

Adiantamentos: Este grupo composto por adiantamentos a fornecedores e funcionários, registrou um saldo de R\$ 458 mil ao final de agosto/25. Durante o período de análise, houve uma redução de R\$ 171 mil em comparação ao mês anterior, exclusivamente na Recuperanda Metalúrgica Pauletto.

Empreendimentos imobiliários: No período de análise, foi registrado um saldo de R\$ 955 mil, sendo R\$ 324 mil referente a empreendimentos em andamento e R\$ 630 mil de consórcios. Em comparação com julho/25, houve um crescimento de R\$ 33 mil, o que representa uma alta de 3,6%, principalmente na conta de consórcios.



BALANÇO PATRIMONIAL	jun/25	AV	jul/25	AV	ago/25	AV	AH
PASSIVO							
Passivo Circulante							
Fornecedores	418.053	2,5%	410.871	2,4%	150.866	0,9%	-63,3%
Empréstimos e Financiamentos	918.889	5,4%	904.089	5,3%	1.140.939	6,6%	26,2%
Obrigações Sociais e Trabalhistas	125.516	0,7%	136.679	0,8%	140.301	0,8%	2,7%
Obrigações Tributárias	97.992	0,6%	91.782	0,5%	90.138	0,5%	-1,8%
Parcelamentos Tributários	33.585	0,2%	33.585	0,2%	32.897	0,2%	-2,0%
Outras Obrigações	2.688.584	15,8%	2.788.584	16,4%	2.788.584	16,1%	0,0%
Recebimentos Antecipados	1.800.407	10,6%	1.876.144	11,0%	1.876.144	10,8%	0,0%
Credores Quirografários	12.928.811	76,1%	12.928.811	75,9%	12.928.811	74,6%	0,0%
Total do Passivo Circulante	19.011.836	112,0%	19.170.545	112,6%	19.148.681	110,5%	-0,1%
Passivo Não Circulante							
Consórcios	3.766	0,0%	3.766	0,0%	3.766	0,0%	0,0%
Receitas Diferidas	33.063	0,2%	33.063	0,2%	383.063	2,2%	1058,6%
Total do Passivo Não Circulante	36.829	0,2%	36.829	0,2%	386.829	2,2%	950,3%
Patrimônio Líquido							
Capital Social	690.000	4,1%	690.000	4,1%	690.000	4,0%	0,0%
Reserva de Lucros	0	0,0%	0	0,0%	7.980	0,0%	0,0%
Lucros e/ou Prejuízos Acumulados	-2.180.939	-12,8%	-2.180.939	-12,8%	-2.180.939	-12,6%	0,0%
Lucros/Prejuízo do Exercício	-742.118	-4,4%	-853.221	-5,0%	-891.320	-5,1%	4,5%
Ajustes de Exercícios Anteriores	162.847	1,0%	162.847	1,0%	162.847	0,9%	0,0%
Total do Patrimônio Líquido	-2.070.211	-12,2%	-2.181.314	-12,8%	-2.211.433	-12,8%	1,4%
TOTAL DO PASSIVO	16.978.455	100,0%	17.026.061	100,0%	17.324.077	100,0%	1,8%

www.valorconsultores.com.br

4.1.2. Principais Movimentações do Passivo

Fornecedores: Entre julho e agosto de 2025, observou-se uma baixa de R\$ 260 mil, equivalente a 63,3%, principalmente devido à queda relacionada à Recuperanda Metalúrgica Pauletto. Ao final do período, o grupo apresentou um saldo total de R\$ 150 mil.

Empréstimos e Financiamentos: Este grupo apresentou um saldo de R\$ 1,1 milhão em agosto/25. No período de análise, observou-se um aumento de R\$ 236 mil.

Obrigações Sociais e Trabalhistas: O grupo registrou, em agosto/25, um montante de R\$ 140 mil. Notou-se uma alta de 2,7%, equivalente a R\$ 3 mil, em comparação ao mês de julho/25.

Receitas Diferidas: Este grupo do longo prazo demonstrou em agosto/25 um saldo de R\$ 383 mil. No período de julho a agosto de 2025 apresentou um crescimento de R\$ 350 mil, observado exclusivamente na recuperanda Metalúrgica Pauletto.



4.2. Contas a Receber


Em agosto/25, os valores de contas a receber com vencimentos a curto prazo totalizaram R\$ 2,6 milhões, com uma alta de R\$ 33 mil em relação a julho/25. Esse acréscimo foi observado principalmente na conta de Empreendimentos em Andamento.

CONTAS A RECEBER - CURTO PRAZO



As contas a receber em longo prazo mostraram, em sua maior parte, valores relacionados à conta "Faz. Mitacore Pena Azul Adm de Bens", mantendo o saldo de R\$ 969 mil no mês de agosto/25.

CONTAS A RECEBER - LONGO PRAZO



4.3. Contas a Pagar

As contas a pagar a curto prazo totalizaram R\$ 4,3 milhões em agosto/25, com o grupo "Outras Obrigações" apresentando a maior representatividade, com um saldo de R\$ 2,7 milhões. Entre julho e agosto de 2025, observou-se uma baixa de R\$ 21 mil.

CONTAS A PAGAR - CURTO PRAZO



CONTAS A PAGAR - LONGO PRAZO

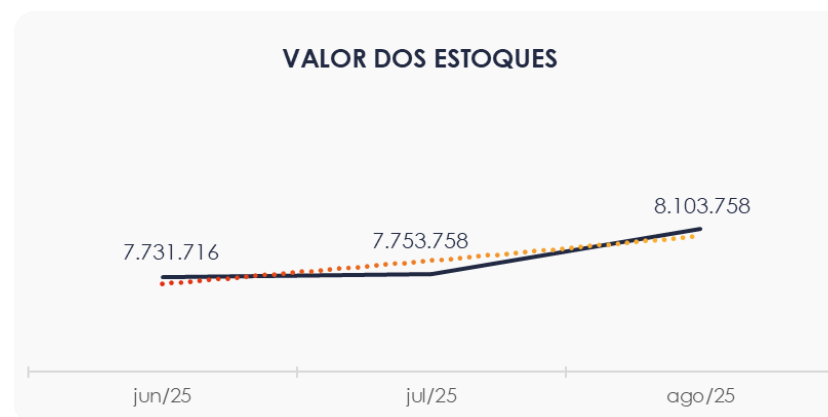


4.4. Estoques

O saldo dos estoques encerrou em R\$ 8,1 milhões em agosto/25, com um aumento de R\$ 350 mil em comparação com julho/25. Os maiores volumes de estoque foram observados nas rubricas "Estoques Inventariados" e "Ed. Vila Serena".

Ao lado, está o quadro que demonstra a composição do estoque no trimestre.

www.valorconsultores.com.br



4.5. Imobilizado e Intangível

Em agosto/25, este grupo registrou um saldo de R\$ 4,2 milhões, representando 24,8% do total dos ativos. Observa-se que não ocorreram movimentações no período.

É importante destacar que a parcela de depreciação não foi contabilizada.

IMOBILIZADO	jun/25	jul/25	ago/25	AV	Variação
Barracão Metalurgica	2.850.588	2.850.588	2.850.588	66,4%	0
Computadores e Acessórios	42.399	42.399	42.399	1,0%	0
Máquina e Equipamentos	139.053	139.053	139.053	3,2%	0
Móveis e Utensílios	22.730	22.730	22.730	0,5%	0
Veículos	1.238.010	1.238.010	1.238.010	28,8%	0
INTANGÍVEL					
Softwares e Aplicativos	1.500	1.500	1.500	0,0%	0
TOTAL	4.294.279	4.294.279	4.294.279	100,0%	-



4.6. Investimentos

Composto pela rubrica "Uniprime - Cota Capital" na Recuperanda Pauletto, Pauletto & Cia, o grupo não apresentou movimentações entre julho e agosto de 2025, mantendo o montante de R\$ 2 mil.

www.valorconsultores.com.br



5. ANÁLISE DE RESULTADOS

Com base nas demonstrações financeiras recebidas, foi analisada a demonstração de resultado das Recuperandas em agosto/25, que revelou um **prejuízo** de R\$ 38 mil no referido mês.

No acumulado do ano, o faturamento totalizou R\$ 364 mil, resultando em um prejuízo de R\$ 891 mil.

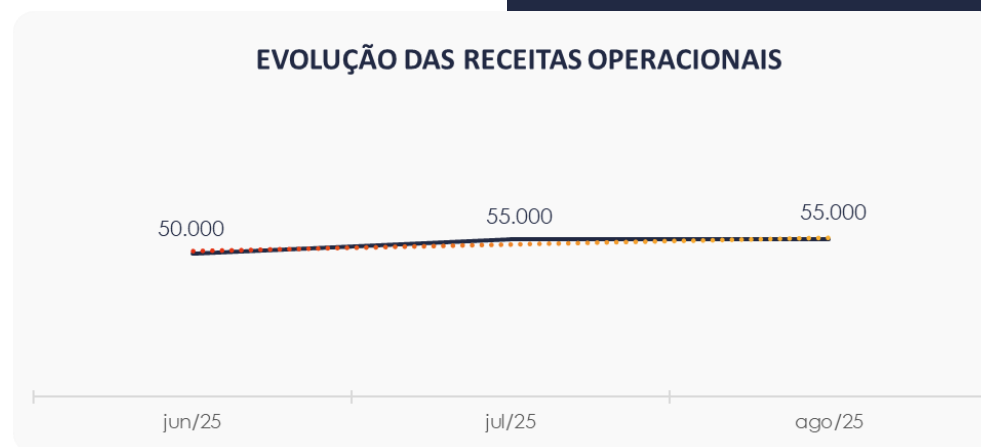
www.valorconsultores.com.br

DRE	jun/25	AV	jul/25	AV	ago/25	AV	AH	Acum. 2024	Acum. 2025
RECEITAS OPERACIONAIS BRUTAS	50.000	100,0%	55.000	100,0%	55.000	100,0%	0,0%	5.375.054	364.138
(-) Deduções das receitas	-2.000	-4,0%	0	0,0%	-4.400	-8,0%	0,0%	-216.710	-21.170
(=) Receitas líquidas	48.000	96,0%	55.000	100,0%	50.600	92,0%	-8,0%	5.158.343	342.968
(-) Custos das Vendas e Serviços	0	0,0%	0	0,0%	0	0,0%	0,0%	-1.449.722	168.624
(=) Lucro bruto	48.000	96,0%	55.000	100,0%	50.600	92,0%	-8,0%	3.708.621	511.593
(-) Despesas operacionais	-120.916	-241,8%	-165.776	-301,4%	-87.931	-159,9%	-47,0%	-3.826.842	-1.370.623
(=) EBITDA	-72.916	-145,8%	-110.776	-201,4%	-37.331	-67,9%	-66,3%	-118.221	-859.030
(-) Depreciação e amortização	0	0,0%	0	0,0%	0	0,0%	0,0%	0	0
(-) Encargos financeiros líquidos	-2.226	-4,5%	-327	-0,6%	-768	-1,4%	134,6%	-323.240	-11.478
(=) Resultado antes do RNO	-75.142	-150,3%	-111.103	-202,0%	-38.099	-69,3%	-65,7%	-441.461	-870.508
(+/-) RNO	0	0,0%	0	0,0%	0	0,0%	0,0%	-286	-4.797
(=) Resultado antes do IR e CS	-75.142	-150,3%	-111.103	-202,0%	-38.099	-69,3%	-65,7%	-441.747	-875.305
(-) IR e CS	0	0,0%	0	0,0%	0	0,0%	0,0%	-508.653	-16.015
(=) RESULTADO LÍQUIDO DO EXERCÍCIO	-75.142	-150,3%	-111.103	-202,0%	-38.099	-69,3%	-65,7%	-950.400	-891.320



5.1. Análise de Faturamento

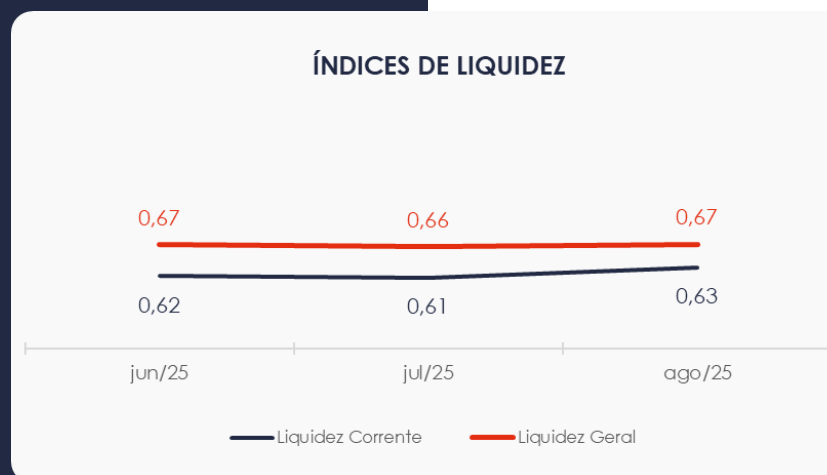
Em agosto/25, a receita atingiu R\$ 55 mil, sendo majoritariamente originada da venda de imóveis na Recuperanda Metalúrgica Pauletto.



5.2. Índices de Liquidez

O índice de liquidez geral das Recuperandas apresentou um valor de **R\$ 0,67**, abaixo do desejável. Isso indica que a sociedade empresária **não possui** ativos suficientes para cobrir suas dívidas, tanto de curto quanto de longo prazo, com uma capacidade de pagamento de **R\$ 0,67** para cada **R\$ 1,00** de dívida.

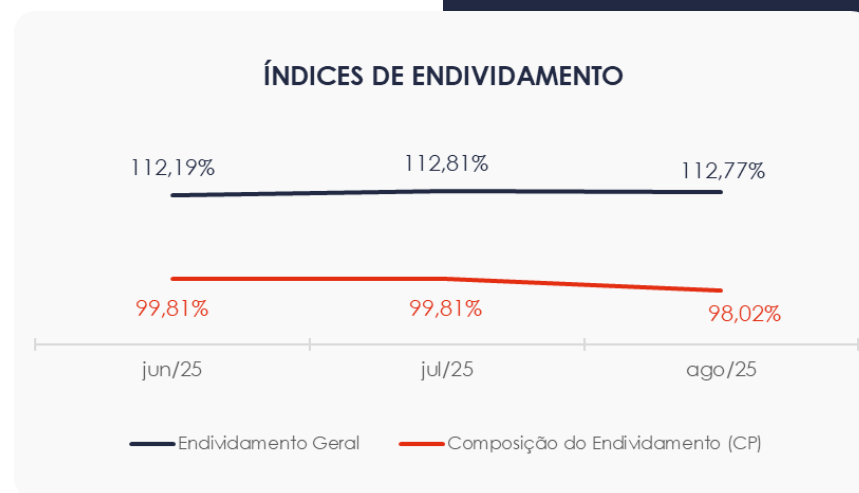
Quanto aos valores a curto prazo, o índice alcançou **R\$ 0,63** para cada **R\$ 1,00** de dívida. No entanto, assim como no índice de liquidez geral, esse valor continua sendo insuficiente.



6. ENDIVIDAMENTO

6.1. Endividamento Total

No mês de análise, o endividamento da empresa totalizou R\$ 19,5 milhões, correspondente a 112,77% do valor dos ativos. Nota-se que houve uma baixa na composição do endividamento referente às dívidas vincendas a curto prazo, passando de 99,81% para 98,02%.



6.2. Endividamento Sujeito a Recuperação Judicial

Em relação aos credores sujeitos aos efeitos do PRJ, as Recuperandas alocaram um saldo de R\$ 12,9 milhões. Em agosto/25, o grupo manteve o mesmo montante do mês anterior e representou 74,6% do total do passivo.

CREDORES RECUPERAÇÃO JUDICIAL	jun/25	jul/25	ago/25	AV
Classe I	259.565	259.565	259.565	2,0%
Classe II	9.570.969	9.570.969	9.570.969	74,0%
Classe III	3.082.077	3.082.077	3.082.077	23,8%
Classe IV	16.200	16.200	16.200	0,1%
TOTAL	12.928.811	12.928.811	12.928.811	100,0%



7. FLUXO DE CAIXA

Para melhor compreensão, apresentamos ao lado a demonstração do fluxo de caixa das empresas Recuperandas, elaborada pelo método direto, referente ao trimestre.

www.valorconsultores.com.br

DEMONSTRAÇÃO DO FLUXO DE CAIXA	jun/25	jul/25	ago/25
ATIVIDADES OPERACIONAIS			
Movimentação de clientes a receber	48.000	55.000	50.600
Movimentação de outros créditos	-9.056	-11.334	137.841
Movimentação de fornecedores	-35.226	-29.224	-610.005
Movimentação de tributos	-9.914	-6.209	-2.331
Movimentação de despesas e outras obrig.	-130.653	20.797	264.923
Fluxo das atividades operacionais	-136.849	29.030	-158.972
ATIVIDADES DE INVESTIMENTOS			
Movimentação de investimentos	0	0	0
Movimentação de imobilizado	0	0	0
Movimentação de intangível	0	0	0
Fluxo das atividades de investimentos	0	0	0
ATIVIDADES DE FINANCIAMENTOS			
Movimentação de empr. e financ.	123.600	-14.800	236.850
Fluxo das atividades de financiamento	123.600	-14.800	236.850
ATIVIDADES DE CREDORES RJ			
Movimentação de credores RJ	0	0	0
Fluxo das atividades de credores RJ	0	0	0
ATIVIDADES DE PATRIMÔNIO LÍQUIDO			
Movimentação de patrimônio líquido	0	0	7.980
Fluxo das atividades de patrimônio líquido	0	0	7.980
Variação líquida do caixa	-13.249	14.230	85.858



7.1. Principais Fontes de Entrada

As principais fontes de entradas no período foram relacionadas à recebimento de clientes, outros créditos e movimentações de outras obrigações, empréstimos e financiamentos e patrimônio líquido, totalizando R\$ 698 mil.

7.2. Principais Saídas

As saídas foram relacionadas a pagamentos de fornecedores e tributos, totalizando uma saída de caixa de R\$ 612 mil no período.

Assim, sem outras movimentações, a variação do saldo final do caixa financeiro das Recuperandas foi positiva em R\$ 85 mil.



8. INFORMAÇÕES FINANCEIRAS – ATIVIDADE RURAL

Os dados dos Ativos, Passivos, Receitas, Custos e Despesas das empresas Márcia Langaro Pauletto e Moacir Pauletto estão apresentados a seguir, referentes ao mês de agosto/25.

Observa-se que não houve movimentações no Ativo.

No Passivo Circulante, houveram altas de 1,6% no grupo de “Obrigações Trabalhistas” e de 28,8% em “Obrigações Tributárias”. Já no Passivo não Circulante, destacou-se um aumento de R\$ 10 mil em “Empréstimos”.

www.valorconsultores.com.br

BALANÇO PATRIMONIAL	jun/25	AV	jul/25	AV	ago/25	AV	AH
ATIVO							
Ativo Circulante							
Estoque	4.267.302	100,0%	4.267.302	100,0%	4.267.302	100,0%	0,0%
Total do Ativo Circulante	4.267.302	100,0%	4.267.302	100,0%	4.267.302	100,0%	0,0%
Ativo Não Circulante							
Total do Ativo Não Circulante	0	0,0%	0	0,0%	0	0,0%	0,0%
TOTAL DO ATIVO	4.267.302	100,0%	4.267.302	100,0%	4.267.302	100,0%	0,0%

BALANÇO PATRIMONIAL	jun/25	AV	jul/25	AV	ago/25	AV	AH
PASSIVO							
Passivo Circulante							
Obrigações Trabalhistas	7.799	0,2%	10.318	0,2%	10.481	0,2%	1,6%
Obrigações tributárias	83	0,0%	116	0,0%	150	0,0%	28,8%
Total do Passivo Circulante	7.882	0,2%	10.434	0,2%	10.631	0,2%	1,9%
Passivo Não Circulante							
Empréstimos LP	321.582	7,5%	329.381	7,7%	339.699	8,0%	3,1%
Credores quirografários	10.806.917	253,2%	10.806.917	253,2%	10.806.917	253,2%	0,0%
Total do Passivo Não Circulante	11.128.499	260,8%	11.136.298	261,0%	11.146.616	261,2%	0,1%
Patrimônio Líquido							
Capital Social	0	0,0%	0	0,0%	0	0,0%	0,0%
Lucros e/ou Prejuízos Acumulados	-8.166.306	-191,4%	-8.166.306	-191,4%	-8.166.306	-191,4%	0,0%
Lucros/Prejuízo do Exercício	-93.221	-2,2%	-103.572	-2,4%	-114.087	-2,7%	10,2%
Ajustes de Exercícios Anteriores	1.390.448	32,6%	1.390.448	32,6%	1.390.448	32,6%	0,0%
Total do Patrimônio Líquido	-6.869.079	-161,0%	-6.879.430	-161,2%	-6.889.945	-161,5%	0,2%
TOTAL DO PASSIVO	4.267.302	100,0%	4.267.302	100,0%	4.267.302	100,0%	0,0%



DRE	jun/25	AV	jul/25	AV	ago/25	AV	AH	Acum. 2024	Acum. 2025
RECEITAS OPERACIONAIS BRUTAS	0	0,0%	0	0,0%	0	0,0%	0,0%	0	0
(-) Deduções das receitas	0	0,0%	0	0,0%	0	0,0%	0,0%	0	0
(=) Receitas líquidas	0	0,0%	0	0,0%	0	0,0%	0,0%	0	0
(-) Custos das Vendas e Serviços	0	0,0%	0	0,0%	0	0,0%	0,0%	0	0
(=) Lucro bruto	0	0,0%	0	0,0%	0	0,0%	0,0%	0	0
(-) Despesas operacionais	-14.968	0,0%	-10.351	0,0%	-10.514	0,0%	1,6%	-219.794	-113.630
(=) EBITDA	-14.968	0,0%	-10.351	0,0%	-10.514	0,0%	1,6%	-219.794	-113.630
(-) Depreciação e amortização	0	0,0%	0	0,0%	0	0,0%	0,0%	0	0
(-) Encargos financeiros líquidos	0	0,0%	0	0,0%	0	0,0%	0,0%	-2.603	-457
(=) Resultado antes do RNO	-14.968	0,0%	-10.351	0,0%	-10.514	0,0%	1,6%	-222.397	-114.087
(+/-) RNO	0	0,0%	0	0,0%	0	0,0%	0,0%	0	0
(=) Resultado antes do IR e CS	-14.968	0,0%	-10.351	0,0%	-10.514	0,0%	1,6%	-222.397	-114.087
(-) IR e CS	0	0,0%	0	0,0%	0	0,0%	0,0%	0	0
(=) RESULTADO LÍQUIDO DO EXERCÍCIO	-14.968	0,0%	-10.351	0,0%	-10.514	0,0%	1,6%	-222.397	-114.087

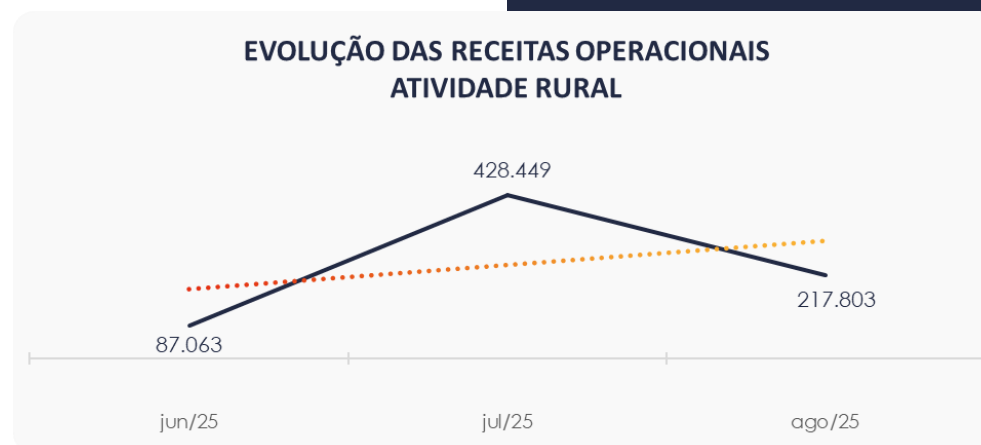
Observa-se que, no período de análise, a pessoa jurídica dos produtores rurais não apresentou receitas, assim como em todo o trimestre. Foram registradas apenas despesas operacionais, decorrentes de gastos administrativos, com pessoal e encargos sociais, totalizando R\$ 10 mil.

Dessa forma, considerando que as empresas não apresentaram outros saldos, o resultado líquido foi negativo em R\$ 10 mil.



8.1. Análise de Faturamento – Atividade Rural

Com base nas notas fiscais emitidas pelas pessoas físicas dos produtores rurais, apresentamos ao lado o quadro de receitas obtidas nos meses de junho a agosto de 2025. Observa-se que, em agosto/25, a receita atingiu R\$ 217 mil. Esses valores referem-se exclusivamente à venda de bovinos realizadas pelo produtor rural Moacir Pauletto.





MARINGÁ/PR

Av. Duque de Caxias, nº 882
Edifício New Tower Plaza
Torre II, 6º Andar, Sala 603
Zona 07 - CEP 87020-025

+55 44 3041-4882

CURITIBA/PR

Av. Cândido de Abreu, nº 470
Edifício Neo Business
6º Andar, Sala 604
Centro Cívico - CEP 80.530-000

+55 41 3044-5299

SÃO PAULO/SP

Av. Paulista, nº 2300
Edifício São Luís Gonzaga
Andar Pilotis
Bela Vista - CEP 01310-300

+55 11 2847-4958

