



Fevereiro/2026

22º RELATÓRIO MENSAL DE ATIVIDADES

CEIT – CENTRO DE ENGENHARIA E INOVAÇÃO TECNOLÓGICA LTDA
CEITEP – CENTRO DE EDUCAÇÃO E INOVAÇÃO TÉCNICO PROFISSIONAL LTDA





Administradora Judicial
ajfeitep@valorconsultores.com.br

RECUPERAÇÃO JUDICIAL Nº 0000739-61.2024.8.16.0017
27ª VARA DE FALÊNCIAS E RECUPERAÇÃO JUDICIAL DE CURITIBA/PR



SUMÁRIO

1. Glossário Online.....	4	5.3. Contas a Pagar.....	19
2. Cronograma Processual.....	5	5.4. Imobilizado e Intangível.....	20
3. Acompanhamento do PRJ.....	6	5.5. Investimentos.....	21
4. Informações Operacionais.....	8	6. Análise de Resultados.....	22
4.1. Constatação das Condições de Funcionamento.....	8	6.1. Análise do Faturamento.....	23
4.2. Quadro Funcional.....	10	6.2. Índices de Liquidez.....	24
4.3. Fotos da Vistoria.....	12	7. Endividamento.....	25
5. Informações Financeiras.....	14	7.1. Endividamento Total.....	25
5.1. Balanço Patrimonial Consolidado.....	14	7.2. Endividamento Sujeito a Recuperação Judicial.....	26
5.1.1. Principais Movimentações do Ativo.....	15	8. Fluxo de Caixa.....	27
5.1.2. Principais Movimentações do Passivo.....	16	8.1. Principais Fontes de Entrada.....	28
5.2. Contas a Receber.....	18	8.2. Principais Saídas.....	28



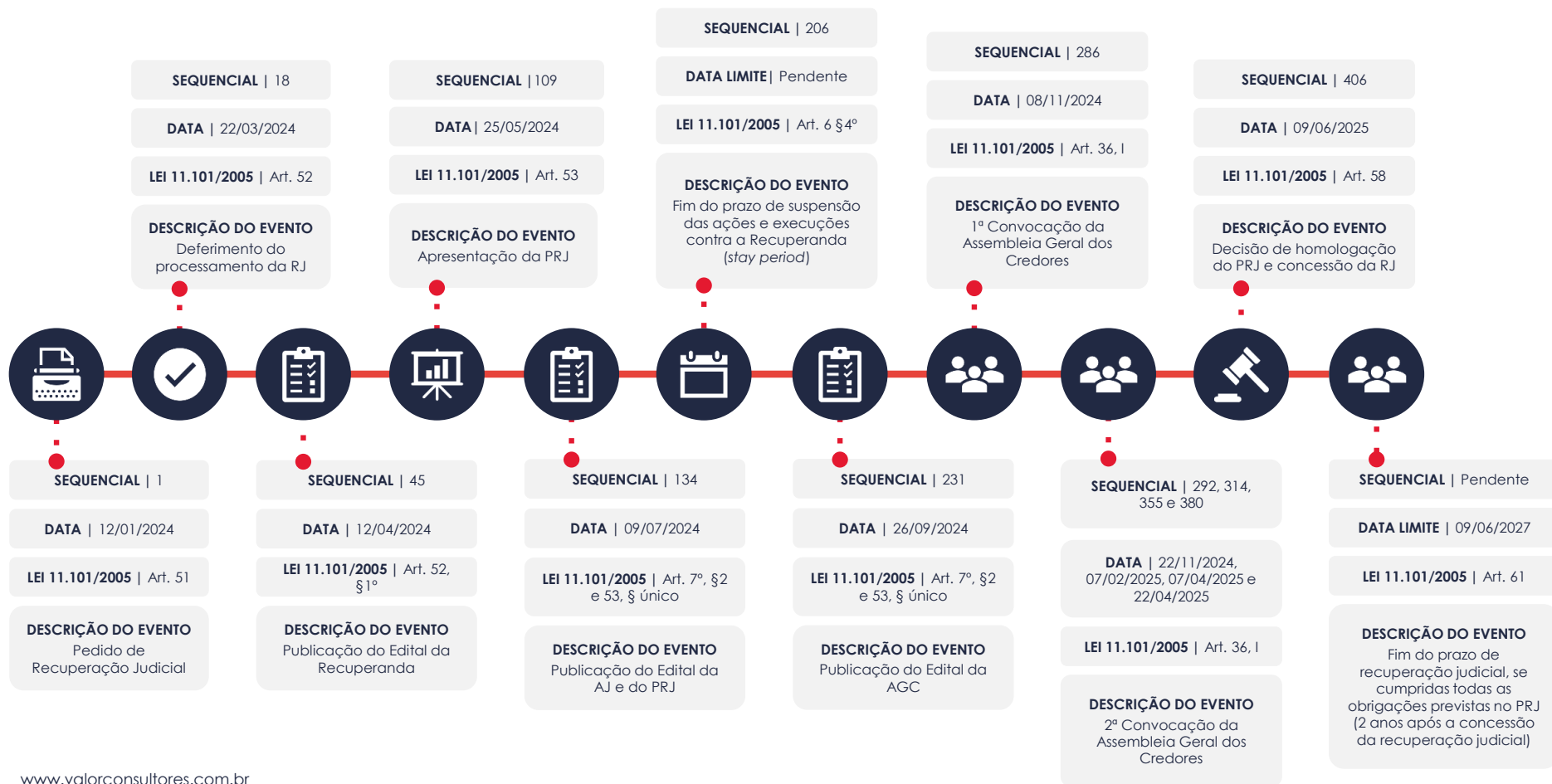
1. GLOSSÁRIO ONLINE

www.valorconsultores.com.br

Para consulta do glossário *online* referente às informações operacionais e financeiras delineadas no presente Relatório Mensal de Atividades, acesse o *link* <https://www.valorconsultores.com.br/modelos>.



2. CRONOGRAMA PROCESSUAL



www.valorconsultores.com.br

5



3. ACOMPANHAMENTO DO PLANO DE RECUPERAÇÃO JUDICIAL

O Plano de Recuperação Judicial das Recuperandas, homologado judicialmente pela decisão de seq. 406, foi apresentado no mov. 109.2 e modificado no mov. 353.2, contando com as cláusulas de pagamento abaixo resumidas:

CLASSE I - Trabalhista		CLASSE II – Garantia Legal		CLASSE III - Quirografários		CLASSE IV – ME e EPP	
PRAZO DE PAGAMENTO Até 150 salários mínimos – 12 meses Acima de 150 salários mínimos – 180 meses		PRAZO DE PAGAMENTO 180 meses		PRAZO DE PAGAMENTO 180 meses		PRAZO DE PAGAMENTO 204 meses	
TERMO INICIAL EVENTO BASE Decisão de homologação do PRJ (seq. 406)		TERMO INICIAL EVENTO BASE Decisão de homologação do PRJ (seq. 406)		TERMO INICIAL EVENTO BASE Decisão de homologação do PRJ (seq. 406)		TERMO INICIAL EVENTO BASE Decisão de homologação do PRJ (seq. 406)	
DATA 09/06/2025		DATA 09/06/2025		DATA 09/06/2025		DATA 09/06/2025	
CARÊNCIA —	PRAZO TOTAL 12 meses	CARÊNCIA 24 meses	PRAZO TOTAL 17 anos	CARÊNCIA 24 meses	PRAZO TOTAL 17 anos	CARÊNCIA 36 meses	PRAZO TOTAL 20 anos
PREVISÃO INÍCIO 25/07/2025	SITUAÇÃO Não há credores habilitados	PREVISÃO INÍCIO 24/06/2027	SITUAÇÃO Não há credores habilitados	PREVISÃO INÍCIO 24/06/2027	SITUAÇÃO Em período de carência	PREVISÃO INÍCIO 17/07/2028	SITUAÇÃO Não há credores habilitados
TÉRMINO 27/07/2026		TÉRMINO 24/06/2042		TÉRMINO 24/06/2042		TÉRMINO 17/07/2045	



No tocante ao cumprimento do PRJ no decorrer do tempo, confira adiante as datas dos eventos mais relevantes.

Os comprovantes de pagamento encaminhados pelas Recuperandas podem ser solicitados para consulta no endereço eletrônico da AJ (ajfeitep@valorconsultores.com.br).



4. INFORMAÇÕES OPERACIONAIS

4.1. Constatação das Condições de Funcionamento

As informações que subsidiam o presente relatório foram coletadas pelo representante da AJ, Cleverson Marcel Colombo, no dia 27/02/2026, junto ao funcionário, Sr. Diego, e ao consultor das Recuperandas, Sr. Alexandre Maia, que prestaram as seguintes informações:

- O faturamento obtido em janeiro/2026 foi de R\$ 513.730,61, exclusivamente referente à Ceitep.
- A respeito dos valores pagos pela locação do Campus I (sede), declararam que o montante total de R\$ 112 mil vem sendo pago com regularidade.
- O número atual de alunos matriculados é de 924, sendo 131 no Colégio Cívico Militar e 793 na Faculdade.
- Embasada em análise financeira e de viabilidade, foram fechadas turmas de cursos matutinos, com migração dos alunos para o período noturno. Essa alteração envolveu 02 cursos: Arquitetura e Urbanismo e Psicologia. A maioria dos alunos do curso de Arquitetura e Urbanismo transferiu-se para o período noturno, enquanto os de Psicologia, em sua maioria, transferiram-se de instituição.



- Houve também uma reestruturação de funcionamento, a faculdade passou a funcionar nos períodos da tarde e da noite, objetivando a redução de custos, o que também ocorre em relação aos cursos deficitários que deverão ser encerrados.
- A reestruturação envolveu o desligamento de professores e de colaboradores da área administrativa.
- Preveem a mudança do Campus I para o Campus II, explicando que, em março/2026, os valores de locação irão aumentar excessivamente, passando dos atuais R\$ 112 mil para R\$ 150 mil, não havendo condições de suportar o encargo diante do atual cenário de crise econômico-financeira e da necessidade de redução de custos.
- O faturamento não é suficiente para o pagamento das despesas mensais, operando em déficit. Foi declarado que estão sendo realizados pagamentos prioritários para o funcionamento.

Posteriormente, no dia 02/03/2026, o representante da AJ, Cleverson Marcel Colombo, realizou vistoria na sede das Recuperandas, localizada na Av. Paranavaí, nº 1164, Maringá/PR, contando com o acompanhamento da administradora e sócia, Sra. Lucinéia de Caires Bressani Roschildt.

www.valorconsultores.com.br

Durante a realização da vistoria no Campos I, foi constatado pelo representante da AJ o normal funcionamento da unidade, com funcionários nos diversos setores da empresa.

Na oportunidade, a Sra. Lucinéia encontrava-se em atividades laborais e ressaltou estar aplicando as medidas de reestruturação noticiadas, juntamente com a redução de custos. Explicou que, em relação aos custos, o valor da locação do imóvel é muito alto e que busca alternativas para a superação da crise.



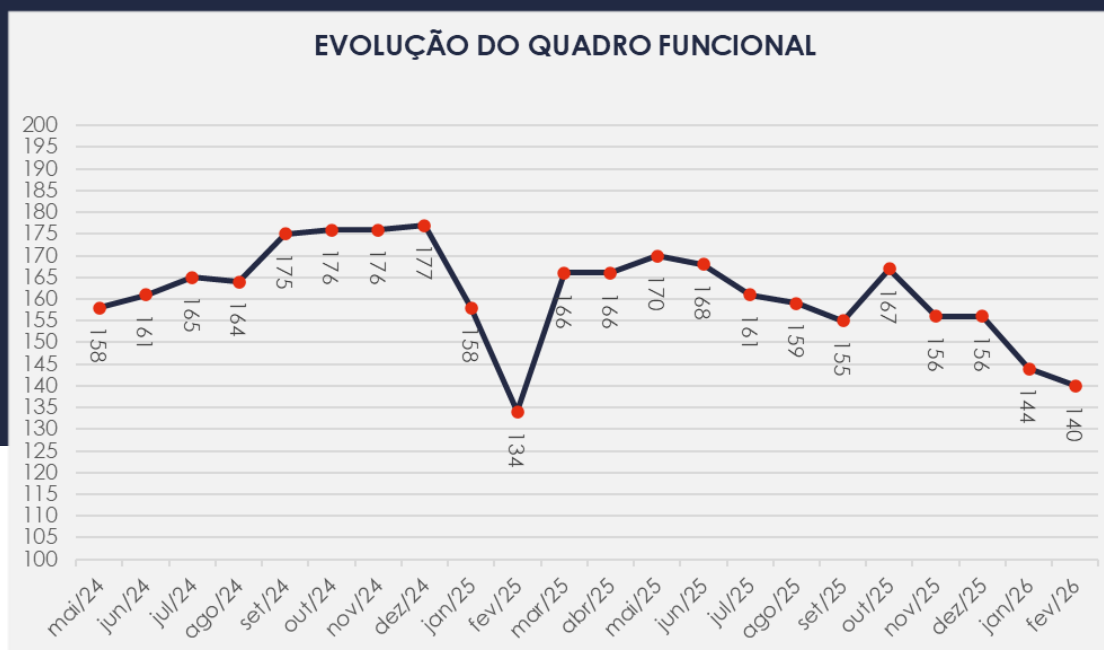
4.2. Quadro Funcional


Pelas informações prestadas no corrente mês, as Recuperandas contam com 140 funcionários, dos quais 120 são empregados diretos e 20 prestam serviços de modo terceirizado, na forma ilustrada ao lado:

Destacou-se, ainda, que os salários e demais remunerações vêm sendo pagos regularmente. Quanto ao FGTS, foi informado que os recolhimentos não estão sendo realizados.



O comparativo que demonstra o progresso do quadro de funcionários, registrados ou não, das Recuperandas ao longo tempo, desde o seu pedido de Recuperação Judicial até os dias atuais, está estampado pelo gráfico abaixo:





3.3. Fotos da Vistoria

FEITEP – CAMPUS I



3.3. Fotos da Vistoria

FEITEP – CAMPUS I



5. INFORMAÇÕES FINANCEIRAS

5.1. Balanço Patrimonial Consolidado

A seguir, apresentamos os dados detalhados sobre a composição dos Ativos e Passivos, bem como as variações ocorridas no último trimestre.

www.valorconsultores.com.br

BALANÇO PATRIMONIAL	out/25	AV	nov/25	AV	dez/25	AV	AH
ATIVO							
Ativo Circulante							
Caixa e Equivalentes a Caixa	207.817	2,6%	318.326	3,9%	266.406	3,3%	-16,3%
Clientes	45.505	0,6%	93.311	1,1%	101.252	1,3%	8,5%
Créditos	2.109.428	26,8%	2.109.428	25,8%	2.109.428	26,5%	0,0%
Adiantamentos	139.918	1,8%	264.980	3,2%	139.648	1,8%	-47,3%
Tributos a Recuperar	196.902	2,5%	196.902	2,4%	164.011	2,1%	-16,7%
Total do Ativo Circulante	2.699.570	34,3%	2.982.947	36,5%	2.780.745	34,9%	-6,8%
Ativo Não Circulante							
Outros Créditos	449.094	5,7%	449.094	5,5%	449.094	5,6%	0,0%
Investimentos	737.788	9,4%	739.041	9,1%	743.598	9,3%	0,6%
Imobilizado	3.977.943	50,5%	3.977.943	48,7%	3.977.943	49,9%	0,0%
Intangível	15.469	0,2%	15.469	0,2%	15.469	0,2%	0,0%
Total do Ativo Não Circulante	5.180.294	65,7%	5.181.547	63,5%	5.186.104	65,1%	0,1%
TOTAL DO ATIVO	7.879.864	100,0%	8.164.494	100,0%	7.966.849	100,0%	-2,4%

14



5.1.1. Principais Movimentações do Ativo

Caixa e Equivalentes a Caixa: Em dezembro/25, este grupo apresentou um saldo de R\$ 266 mil, o que representa 3,3% do ativo total. Observa-se uma baixa de R\$ 51 mil em comparação com novembro/25, ocorrida principalmente na conta “Bancos c/ Movimento”.

Clientes: Este grupo apresentou um aumento de R\$ 7 mil no saldo do mês de dezembro/25, totalizando R\$ 101 mil. Destaca-se que tal valor refere-se exclusivamente à Recuperanda Ceitep.

Adiantamentos: No mês de dezembro/25, este grupo apresentou um saldo de R\$ 139 mil. Em comparação com novembro/25, houve um decréscimo de R\$ 125 mil, equivalente a 47,3%, exclusivamente devido aos adiantamentos a funcionários.

Tributos a Recuperar: Nota-se no período de novembro a dezembro de 2025 um decréscimo de R\$ 32 mil, equivalente a 16,7%. Ao final de dezembro/25, esse grupo demonstrou um montante de R\$ 164 mil, observado principalmente na Recuperanda Ceit.



BALANÇO PATRIMONIAL	out/25	AV	nov/25	AV	dez/25	AV	AH
PASSIVO							
Passivo Circulante							
Empréstimos e Financiamentos	4.580.996	58,1%	4.580.997	56,1%	4.590.783	57,6%	0,2%
Fornecedores	177.781	2,3%	216.306	2,6%	288.890	3,6%	33,6%
Obrigações Trabalhistas e Previdenciárias	1.809.235	23,0%	2.004.372	24,5%	1.872.223	23,5%	-6,6%
Obrigações Tributárias	636.678	8,1%	685.336	8,4%	735.844	9,2%	7,4%
Outras Obrigações	565.313	7,2%	621.272	7,6%	677.037	8,5%	9,0%
Adiantamentos	211.691	2,7%	284.176	3,5%	342.054	4,3%	20,4%
Dívidas - Recuperação Judicial - RJ	15.782.993	200,3%	15.782.993	193,3%	15.782.993	198,1%	0,0%
Total do Passivo Circulante	23.764.687	301,6%	24.175.453	296,1%	24.289.824	304,9%	0,5%
Passivo Não Circulante							
Empréstimos e Financiamentos LP	1.064.334	13,5%	1.064.334	13,0%	1.064.334	13,4%	0,0%
Obrigações Tributárias	3.878.124	49,2%	3.878.124	47,5%	3.878.124	48,7%	0,0%
Total do Passivo Não Circulante	4.942.458	62,7%	4.942.458	60,5%	4.942.458	62,0%	0,0%
Patrimônio Líquido							
Capital Social	466.752	5,9%	466.752	5,7%	466.752	5,9%	0,0%
Lucros e/ou Prejuízos Acumulados	-8.230.252	-104,4%	-8.230.252	-100,8%	-8.230.252	-103,3%	0,0%
Lucros/Prejuízo do Exercício	-2.701.568	-34,3%	-2.827.704	-34,6%	-3.033.897	-38,1%	7,3%
Ajustes de Exercícios Anteriores	-10.362.213	-131,5%	-10.362.213	-126,9%	-10.468.037	-131,4%	1,0%
Total do Patrimônio Líquido	-20.827.281	-264,3%	-20.953.417	-256,6%	-21.265.433	-266,9%	1,5%
TOTAL DO PASSIVO	7.879.864	100,0%	8.164.494	100,0%	7.966.849	100,0%	-2,4%

www.valorconsultores.com.br

5.1.2. Principais Movimentações do Passivo

Fornecedores: Este grupo apresentou uma alta de R\$ 72 mil, equivalente a 33,6%, no período de novembro a dezembro de 2025. No mês de dezembro/25 demonstrou um saldo de R\$ 288 mil.

Obrigações Trabalhistas e Previdenciárias: Este grupo registrou uma redução de R\$ 132 mil de novembro a dezembro de 2025, encerrando o mês com um saldo de R\$ 1,8 milhões e representando 23,5% do total do passivo.

Obrigações Tributárias a Curto e Longo Prazo: Ao final de dezembro/25, o grupo apresentou um saldo de R\$ 4,6 milhões, representando 57,9% do passivo. No período de análise, observou-se um crescimento de R\$ 50 mil no curto prazo, enquanto no longo prazo não houveram movimentações.

16



Outras Obrigações: Este grupo, composto por "Aluguéis e Arrendamentos a Pagar", "Honorários Contábeis a Pagar", "Serviços Terceirizados a Pagar" e "Empréstimos, Consignados de Funcionários a Pagar", demonstrou no período de análise uma alta de R\$ 55 mil. No mês de dezembro/25, o grupo apresentou um montante de R\$ 677 mil.

Adiantamentos: No mês de dezembro/25, este grupo apresentou um saldo de R\$ 342 mil, o que representou 4,3% do total do passivo. Em comparação com novembro/25, houve um crescimento de R\$ 57 mil, devido aos adiantamentos de clientes.



5.2. Contas a Receber

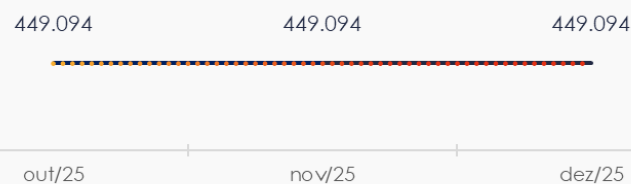
Em dezembro/25, os valores de Contas a Receber com vencimentos a curto prazo totalizaram R\$ 2,2 milhões. Os saldos mais significativos são “Conta Corrente dos Sócios” e “Empréstimos a Receber”, que representam 58,3% e 33%, respectivamente.

As contas a receber em longo prazo compostas exclusivamente por Depósitos Judiciais, mostraram estabilidade entre novembro e dezembro de 2025, mantendo um saldo de R\$ 449 mil.

CONTAS A RECEBER - CURTO PRAZO



CONTAS A RECEBER - LONGO PRAZO



5.3. Contas a Pagar

Com um saldo de R\$ 8,1 milhões, as contas a pagar no curto prazo é predominantemente composta por "Empréstimos e Financiamentos", que representa 56,2% do total. Observa-se uma alta de R\$ 56 mil em dezembro/25.

Os valores a pagar a longo prazo, conforme mostrado no gráfico abaixo, totalizam R\$ 4,9 milhões, sendo compostos por Empréstimos e Financiamentos e Obrigações Tributárias. Durante o período de análise não houve movimentações.



5.4. Imobilizado e Intangível

Em dezembro/25, este grupo apresentou um saldo de R\$ 3,9 milhões, sem movimentações durante o mês. Os maiores saldos estão em “Móveis e Utensílios”, “Biblioteca” e “Máquinas, Aparelhos e Equipamentos”.

A seguir, apresentamos um quadro com a composição detalhada do Imobilizado e Intangível das Recuperandas:

IMOBILIZADO	out/25	nov/25	dez/25	AV	Variação
Edifícios	260.000	260.000	260.000	6,5%	0
Aparelhos Telefônicos	10.560	10.560	10.560	0,3%	0
Biblioteca	1.767.894	1.767.894	1.767.894	44,3%	0
Computadores e Periféricos	846.060	846.060	846.060	21,2%	0
Ferramentas	3.569	3.569	3.569	0,1%	0
Instalações	422.781	422.781	422.781	10,6%	0
Máquinas, Aparelhos e Equipamentos	1.044.100	1.044.100	1.044.100	26,1%	0
Móveis e Utensílios	2.175.259	2.175.259	2.175.259	54,5%	0
Veículos	313.160	313.160	313.160	7,8%	0
Imobilizado em Andamento	742.060	742.060	742.060	18,6%	0
(-) Depreciação Acumulada	-3.607.500	-3.607.500	-3.607.500	-90,3%	0
INTANGÍVEL					
Software	48.788	48.788	48.788	1,2%	0
Instrumentos para Cursos	2.589	2.589	2.589	0,1%	0
Marcas e Patentes	12.880	12.880	12.880	0,3%	0
(-) Amortizações	-48.788	-48.788	-48.788	-1,2%	0
TOTAL	3.993.412	3.993.412	3.993.412	100,0%	0



5.5. Investimentos

O grupo composto por "Participação Permanente em Outras Sociedades" e "Outros Investimentos" registrou um saldo de R\$ 743 mil em dezembro/25. Esse valor representa uma alta de R\$ 4 mil em comparação com o saldo de novembro/25.



6. ANÁLISE DE RESULTADOS

Com base nas demonstrações financeiras recebidas, foi analisada a demonstração de resultados das Recuperandas referente ao mês de dezembro/25.

Nesse período, as empresas registraram um prejuízo correspondente a 34,2% do seu faturamento, totalizando R\$ 206 mil.

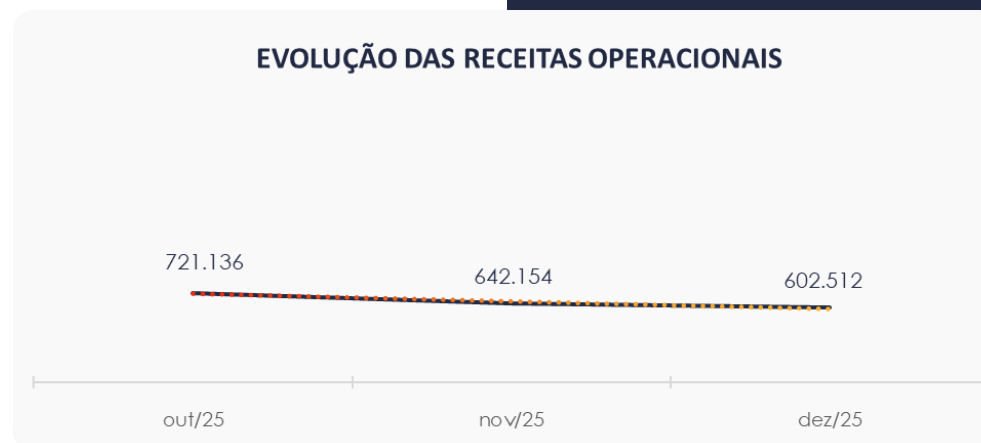
No acumulado de 2025, as empresas apresentam um faturamento de R\$ 8,7 milhões e um prejuízo de R\$ 3 milhões.

www.valorconsultores.com.br

DRE	out/25	nov/25	AV	dez/25	AV	AH	Acum. 2024	Acum. 2025
RECEITAS OPERACIONAIS BRUTAS	721.136	642.154	100,0%	602.512	100,0%	-6,2%	9.648.387	8.741.691
(-) Deduções das receitas	-40.745	-36.356	-5,7%	-34.097	-5,7%	-6,2%	-246.966	-419.847
(=) Receitas líquidas	680.391	605.798	94,3%	568.414	94,3%	-6,2%	9.401.421	8.321.844
(-) Custos das Vendas e Serviços	-587.003	-461.320	-71,8%	-485.113	-80,5%	5,2%	-9.316.539	-7.619.445
(=) Lucro bruto	93.388	144.478	22,5%	83.301	13,8%	-42,3%	84.882	702.399
(-) Despesas operacionais	-362.693	-270.117	-42,1%	-292.226	-48,5%	8,2%	-2.251.893	-3.635.146
(=) EBITDA	-269.305	-125.639	-19,6%	-208.925	-34,7%	66,3%	-2.167.011	-2.932.747
(-) Depreciação e amortização	0	0	0,0%	0	0,0%	0,0%	0	0
(-) Encargos financeiros líquidos	-1.093	-498	-0,1%	3.890	0,6%	-881,9%	-467.227	-98.285
(=) Resultado antes do RNO	-270.398	-126.137	-19,6%	-205.035	-34,0%	62,6%	-2.634.239	-3.031.032
(+/-) RNO	0	0	0,0%	0	0,0%	0,0%	0	0
(=) Resultado antes do IR e CS	-270.398	-126.137	-19,6%	-205.035	-34,0%	62,6%	-2.634.239	-3.031.032
(-) IR e CS	0	0	0,0%	-1.158	-0,2%	0,0%	-7.006	-2.866
(=) RESULTADO LÍQUIDO DO EXERCÍCIO	-270.398	-126.137	-19,6%	-206.193	-34,2%	63,5%	-2.641.244	-3.033.897

6.1. Análise do Faturamento

Conforme mostrado no gráfico ao lado, entre novembro e dezembro de 2025, as Recuperandas registraram uma queda de R\$ 39 mil em seu faturamento, que totalizou R\$ 602 mil. Essa receita foi proveniente principalmente de serviços prestados pela Recuperanda Ceitep.

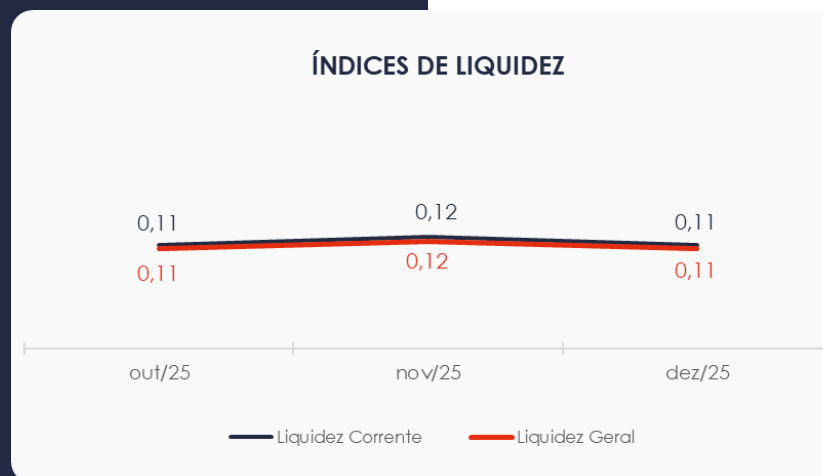


6.2. Índices de Liquidez

O **índice de liquidez geral** das Recuperandas apresentou baixa no mês de dezembro/25, atingindo **0,11**. Esse indicador sugere que a sociedade **não possuía** ativos suficientes para cobrir suas dívidas de curto e longo prazo, uma vez que a capacidade de pagamento era de apenas **R\$ 0,11** para cada **R\$ 1,00** de dívida.

Além disso, ao analisar o **índice de liquidez corrente**, observa-se situação semelhante, mantendo um índice inferior a **1,00**. Isso indica que as empresas não seriam capazes de honrar suas dívidas de curto prazo utilizando seus ativos correspondentes.


www.valorconsultores.com.br



7. ENDIVIDAMENTO

7.1. Endividamento Total

No mês analisado, o endividamento total das empresas atingiu R\$ 29,2 milhões, o que corresponde a 366,92% do ativo total. Além disso, as dívidas vencidas de curto prazo representam 83,09% do endividamento total, evidenciando uma leve alta em comparação com o mês de novembro/25.



7.2. Endividamento Sujeito a Recuperação Judicial

Verifica-se que as Recuperandas adicionaram nos seus balancetes um grupo de contas relacionado aos seus credores do PRJ, no qual demonstra saldo de R\$ 15,7 milhões no mês de dezembro/25.

www.valorconsultores.com.br

CREDORES RECUPERAÇÃO JUDICIAL	dez/25	AV
Quirografária - Avm Vila Militar	74.797	0,5%
Quirografária - Bco. Bradesco S.A.	5.618	0,0%
Quirografária - Bco. Brasil S.A.	3.002.113	19,0%
Quirografária - Bco. Caixa Econômica	2.907.047	18,4%
Quirografária - Bco. Itaú S.A.	517.163	3,3%
Quirografária - Bco. Santander S.A.	574.454	3,6%
Quirografária - Ls Investimento	8.688.260	55,0%
Quirografária - Silvia Candida Borghi	13.540	0,1%
TOTAL	15.782.993	100,0%

26



8. FLUXO DE CAIXA

Para uma melhor compreensão, a seguir é apresentada a demonstração do fluxo de caixa das Recuperandas, elaborada pelo método direto, referente ao último trimestre.

www.valorconsultores.com.br

DEMONSTRAÇÃO DO FLUXO DE CAIXA	out/25	nov/25	dez/25
ATIVIDADES OPERACIONAIS			
Movimentação de clientes a receber	704.264	594.348	594.571
Movimentação de outros créditos	14.610	-125.062	158.222
Movimentação de fornecedores	-574.407	-422.795	-412.530
Movimentação de tributos	11.747	12.301	15.252
Movimentação de despesas e outras obrig.	-54.669	52.968	-306.843
Fluxo das atividades operacionais	101.545	111.761	48.673
ATIVIDADES DE INVESTIMENTOS			
Movimentação de investimentos	-8.697	-1.253	-4.556
Movimentação de imobilizado	0	0	0
Movimentação de intangível	0	0	0
Fluxo das atividades de investimentos	-8.697	-1.253	-4.556
ATIVIDADES DE FINANCIAMENTOS			
Movimentação de empr. e financ.	-21.999	1	9.786
Fluxo das atividades de financiamento	-21.999	1	9.786
ATIVIDADES DE CREDORES RJ			
Movimentação de credores RJ	0	0	0
Fluxo das atividades de credores RJ	0	0	0
ATIVIDADES DE PATRIMÔNIO LÍQUIDO			
Movimentação de patrimônio líquido	0	0	-105.823
Fluxo das atividades de patrimônio líquido	0	0	-105.823
Variação líquida do caixa	70.849	110.509	-51.920

27

8.1. Principais Fontes de Entrada

As principais fontes de entrada de recursos no período foram provenientes de recebimentos de clientes e movimentações de outros créditos, tributos e empréstimos e financiamentos, totalizando R\$ 777 mil.

8.2. Principais Saídas

As saídas no período foram relacionadas a pagamentos de fornecedores, movimentações de outras obrigações, investimentos e patrimônio líquido, sendo este último referente a ajustes de exercícios anteriores, totalizando R\$ 829 mil.

Por fim, destaca-se que a variação do saldo final do caixa financeiro foi negativa, no montante de R\$ 51 mil.





MARINGÁ/PR

Av. Duque de Caxias, nº 882
Edifício New Tower Plaza
Torre II, 6º Andar, Sala 603
Zona 07 - CEP 87020-025

+55 44 3041-4882

CURITIBA/PR

Av. Cândido de Abreu, nº 470
Edifício Neo Business
6º Andar, Sala 604
Centro Cívico - CEP 80530-000

+55 41 3044-5299

SÃO PAULO/SP

Av. Paulista, nº 2300
Edifício São Luís Gonzaga
Andar Pilotis
Bela Vista - CEP 01310-300

+55 11 2847-4958



Documento assinado digitalmente, conforme MP nº 2.200-2/2001, Lei nº 11.419/2006, resolução do Projudi, do TJPR/OE
Validação deste em <https://projudi.tjpr.jus.br/projudi/> - Identificador: PJY4A 627EJ WGAJF VR43K