



Setembro/2025

23º RELATÓRIO MENSAL DE ATIVIDADES

HS MED COMERCIO DE ARTIGOS HOSPITALARES LTDA;
GP MED COMERCIO DE ARTIGOS HOSPITALARES LTDA;
HIDRAMED COMERCIO DE PRODUTOS MÉDICOS HOSPITALARES LTDA;
DIMENSÃO COMÉRCIO DE ARTIGOS MÉDICOS HOSPITALARES LTDA;
POLLO HOSPITALAR LTDA;
MERCANTIL APOIO ADMINISTRATIVO LTDA.



Documento assinado digitalmente, conforme MP nº 2.200-2/2001, Lei nº 11.419/2006, resolução do Projudi, do TJPR/OE
Validação deste em <https://projudi.tjpr.jus.br/projudi/> - Identificador: PJS9T NJ87C U8YKJ WRMKB

Administradora Judicial
ajgrupohs@valorconsultores.com.br

RECUPERAÇÃO JUDICIAL N. 0011969-54.2023.8.16.0173
3ª VARA CÍVEL E EMPRESARIAL DE MARINGÁ/PR



Documento assinado digitalmente, conforme MP nº 2.200-2/2001, Lei nº 11.419/2006, resolução do Projudi, do TJPR/OE
Validação deste em <https://projudi.tjpr.jus.br/projudi/> - Identificador: PJS9T NJ87C U8YKJ WRMKB

SUMÁRIO

1. Glossário Online.....	4	4.5. Imobilizado.....	19
2. Cronograma Processual.....	5	4.6. Investimentos.....	20
3. Informações Operacionais.....	6	5. Análise de Resultados.....	21
3.1. Constatação das Condições de Funcionamento	6	5.1. Análise de Faturamento.....	22
3.2. Quadro Funcional.....	9	5.2. Índices de Liquidez.....	23
3.3 Fotos da Vistoria.....	11	6. Endividamento.....	24
4. Informações Financeiras.....	13	6.1. Endividamento Total.....	24
4.1. Balanço Patrimonial Consolidado.....	13	6.2. Endividamento Sujeito a Recuperação Judicial.....	25
4.1.1. Principais Movimentações do Ativo.....	14	7. Fluxo de Caixa.....	26
4.1.2. Principais Movimentações do Passivo.....	15	7.1. Principais Fontes de Entrada.....	27
4.2. Contas a Receber.....	16	7.2. Principais Saídas.....	27
4.3. Contas a Pagar.....	17		
4.4. Estoque.....	18		



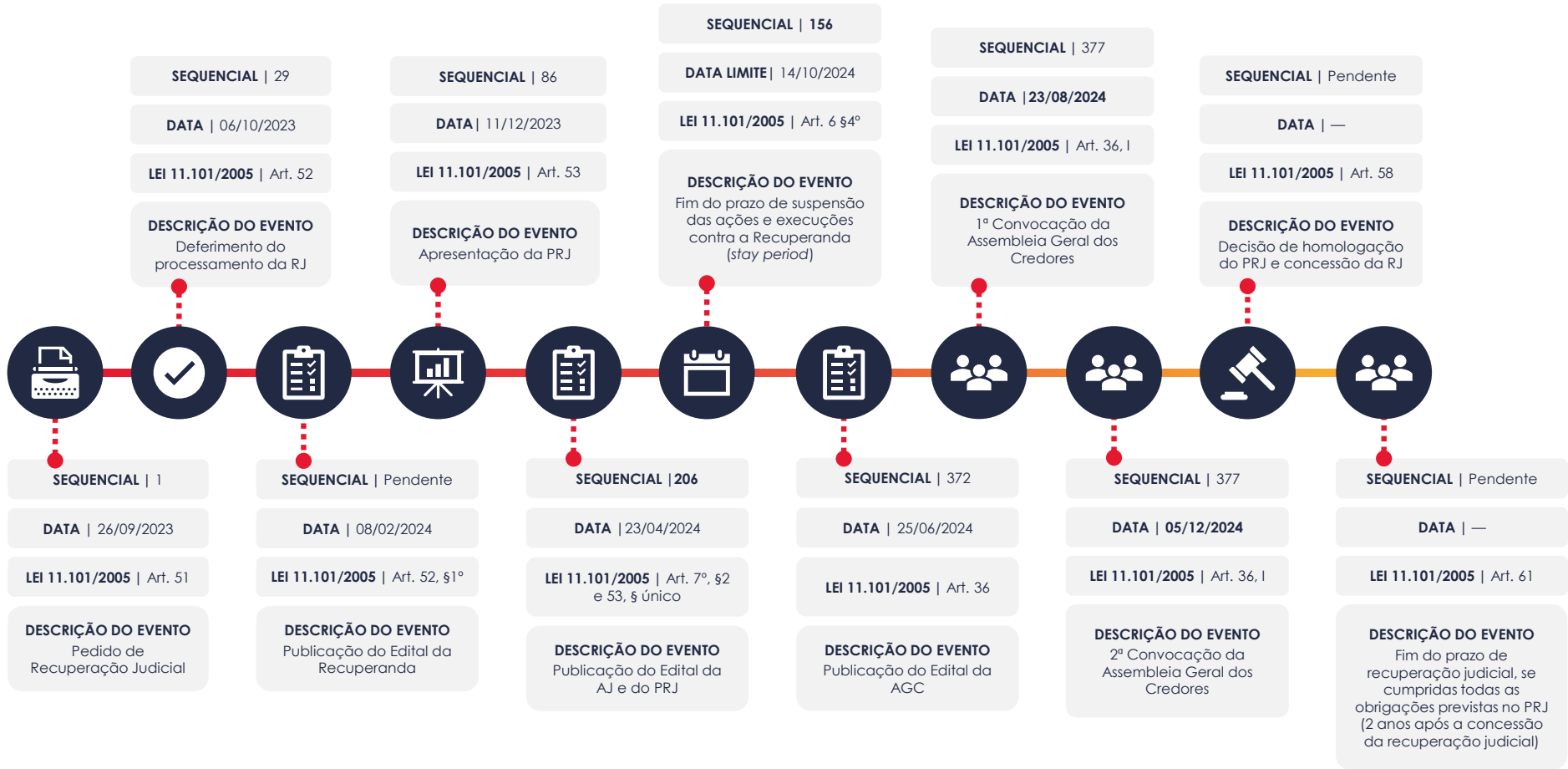
1. GLOSSÁRIO ONLINE

www.valorconsultores.com.br

Para consulta do glossário *online* referente às informações operacionais e financeiras delineadas no presente Relatório Mensal de Atividades, acesse o *link* <https://www.valorconsultores.com.br/modelos>.



2. CRONOGRAMA PROCESSUAL



3. INFORMAÇÕES OPERACIONAIS

3.1. Constatação das Condições de Funcionamento

3.1.1. Matriz (Umuarama/PR) – Recuperandas

As informações que subsidiam o presente relatório foram coletadas pelos representantes da AJ, Cleverson Marcel Colombo e Júlio Gonçalves Neto, através de vistoria realizada no dia 23/09/2025, na sede das Recuperandas, localizada na Avenida Governador Ney Braga, 4335, Zona I, no Município de Umuarama/PR, acompanhados do sócio proprietário, Sr. Hedinei Prando.

No mesmo imóvel estão sediadas as 05 empresas do Grupo, sendo elas: i) HS Med Comércio de Artigos Hospitalares Ltda.; ii) Gp Med Comércio de Artigos Hospitalares Ltda.; iii) Dimensão Comércio de Artigos Médicos Hospitalares Ltda.; iv) Pollo Hospitalar Ltda.; e v) Mercantil Apoio Administrativo Ltda. A fachada do imóvel apresenta apenas a identificação do número 4335 e abriga a loja física “DIMENSÃO Shopping da Saúde”.

Na ocasião, o estabelecimento encontrava-se fechado, com um aviso na porta informando que estava em processo de balanço e reforma, e que o atendimento estava sendo realizado na farmácia da Ultrafarma.

Dessa forma, após contato telefônico com o sócio proprietário, que se encontrava no interior da loja, o imóvel foi aberto para a realização da vistoria.



No local, foi observado que as gôndolas de exposição de produtos estavam vazias, assim como a área destinada ao estoque, que se encontrava desocupada, em fase de desmonte de prateleiras e com diversas caixas espalhadas. Apesar disso, constatou-se a presença de quatro colaboradores em atividade. No segundo piso, na sala destinada ao setor financeiro, havia dois colaboradores, e em outra sala, mais um colaborador.

Na oportunidade, o Sr. Hedinei declarou que os produtos da loja, assim como os do estoque, foram acondicionados em caixas, ainda localizadas nos fundos do imóvel, destacando que parte desses itens será destinada à farmácia e à loja situada em Dourados/MS, considerando que o volume de produtos em estoque também se encontra reduzido.

Nesse sentido, explicou que será realizada uma divisão no atual espaço físico por meio de uma divisória, destinando 50% da área à administração e o restante à loja, com exposição de produtos.

Em seguida, questionado sobre os custos da reforma do espaço físico diante do atual cenário de crise econômica, ressaltou que os gastos serão mínimos, limitando-se à instalação de uma divisória central e à realocação dos equipamentos de ar-condicionado.

Ato contínuo, sobre o faturamento, o representante das Recuperandas esclareceu que, em agosto/2025, o faturamento variou entre R\$ 600 mil e R\$ 700 mil.

www.valorconsultores.com.br

Questionado, portanto, sobre a incoerência das informações referentes aos meses anteriores, uma vez que o valor declarado superava significativamente o faturamento contábil, reforçou que o valor efetivo é aquele registrado na contabilidade, sendo que os valores anteriormente mencionados refletiam apenas expectativas de vendas.

Em soma, relatou que o cenário atual foi agravado pela inadimplência de clientes, especialmente de hospitais, a qual gira em torno de R\$ 500 mil.

Quanto à farmácia, considerando a falta de medicamentos, a perda de clientes e o impacto no faturamento, declarou que, nas próximas semanas, haverá uma definição sobre a mudança da 'bandeira' da farmácia para uma nova rede, que também teria condições de conceder crédito.

Nesse contexto, explicou que, considerando que as compras de produtos e medicamentos são realizadas à vista, conforme a disponibilidade de caixa, seriam necessários recursos da ordem de R\$ 1 milhão para recomposição do estoque.

Ao fim, quanto ao valor do aluguel da loja Dimensão, indicou que foi negociado em R\$ 7 mil mensais até dezembro/2025, enquanto o da loja em Dourados/MS é de R\$ 12 mil mensais.



3.1.2. Filial (Umuarama/PR) – GP MED

Em um segundo momento, os representantes da AJ, Cleverson Marcel Colombo e Júlio Gonçalves Neto, vistoriaram a filial da empresa Gp Med Comércio de Artigos Hospitalares Ltda, estabelecimento comercial com o nome fantasia de "ULTRAFARMA POPULAR", localizada na Avenida Paraná, 3752, Zona I, também no Município de Umuarama/PR, onde foi possível verificar o normal funcionamento das atividades no local.

A princípio, constatou-se uma redução no volume de medicamentos e demais produtos disponíveis para venda. Além disso, observou-se que grande parte do espaço físico da loja está destinada à exposição de itens da loja Dimensão, tais como cadeiras de rodas, muletas, camas hospitalares, scooters e produtos de higiene, entre outros.

Ademais, o gerente da unidade, Sr. Henrique, confirmou a falta de medicamentos e o significativo recuo no faturamento da farmácia, situação que tem impedido o atendimento a muitos clientes.

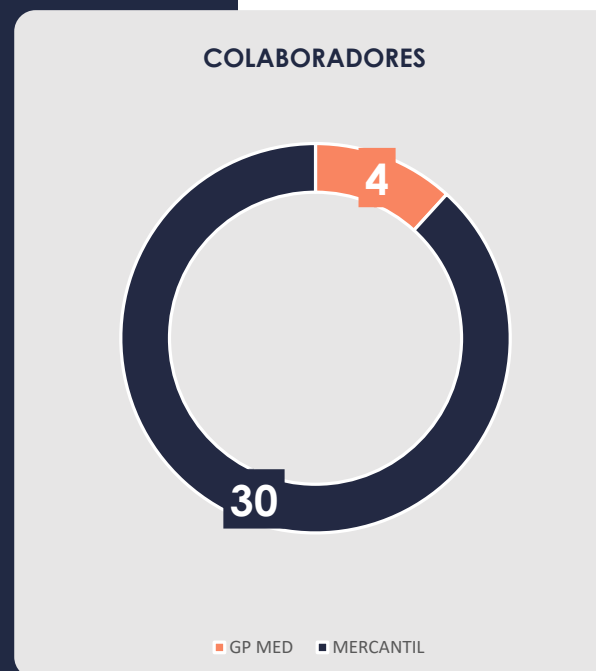
www.valorconsultores.com.br



3.2. Quadro Funcional

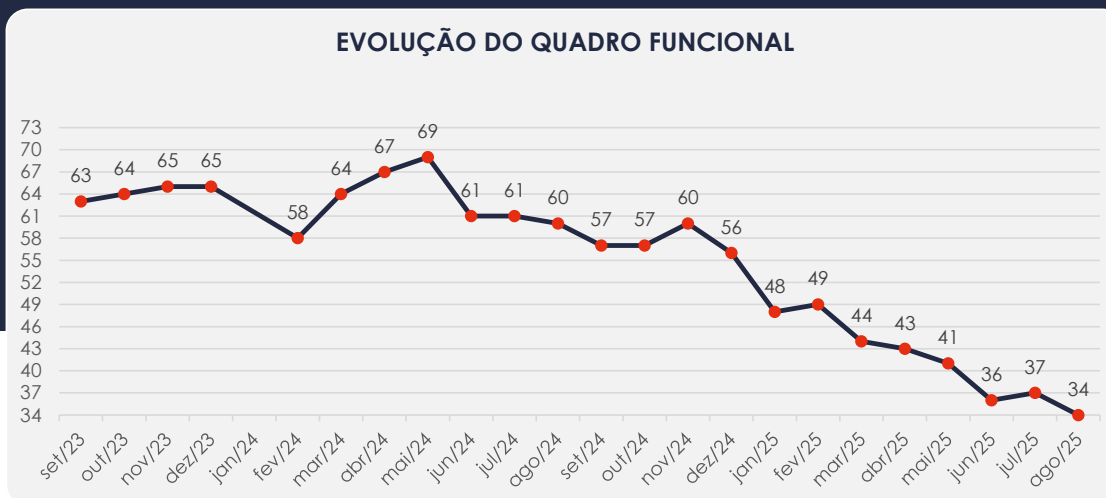
Conforme as informações obtidas no mês em apreço, as Recuperandas contam, atualmente, com 34 funcionários, distribuídos nas diversas unidades, conforme gráfico ao lado:

Além disso, foi informado que os salários vêm sendo pagos regularmente, embora existam parcelas de FGTS em atraso.



3.2. Quadro Funcional

O comparativo que demonstra o progresso do quadro de funcionários, registrados ou não, das Recuperandas ao longo do tempo, desde o seu pedido de Recuperação Judicial até os dias atuais, está estampado pelo gráfico abaixo:



3.3. Fotos da Vistoria

Umuarama/PR



www.valorconsultores.com.br


11



Documento assinado digitalmente, conforme MP nº 2.200-2/2001, Lei nº 11.419/2006, resolução do Projudi, do TJPR/OE
Validação deste em <https://projudi.tjpr.jus.br/projudi/> - Identificador: PJS9T NJ87C U8YKJ WRMBK

3.3. Fotos da Vistoria

Filial GP Med -
Umuarama/PR -
Ultrafarma
Popular



4. INFORMAÇÕES FINANCEIRAS

4.1. Balanço Patrimonial Consolidado

Apresentamos a seguir os dados detalhados sobre a composição dos Ativos e Passivos, bem como suas variações ao longo do trimestre.

www.valorconsultores.com.br

BALANÇO PATRIMONIAL	mai/25	AV	jun/25	AV	jul/25	AV	AH
ATIVO							
Ativo Circulante							
Caixa e equivalentes a caixa	568.510	2,5%	559.004	2,4%	542.266	2,4%	-3,0%
Clientes	14.959.147	65,5%	15.068.988	65,8%	15.156.728	66,1%	0,6%
Outros Créditos	2.447.169	10,7%	2.477.840	10,8%	2.458.602	10,7%	-0,8%
Estoques	1.065.416	4,7%	1.000.771	4,4%	979.581	4,3%	-2,1%
Total do Ativo Circulante	19.040.242	83,4%	19.106.602	83,4%	19.137.177	83,4%	0,2%
Ativo Não Circulante							
Clientes	210.377	0,9%	210.377	0,9%	210.377	0,9%	0,0%
Outros Créditos	136.791	0,6%	140.655	0,6%	139.885	0,6%	-0,5%
Despesas Antecipadas	242.747	1,1%	238.109	1,0%	233.471	1,0%	-1,9%
Outros Adiantamentos	436.648	1,9%	441.722	1,9%	459.846	2,0%	4,1%
Investimentos	32.563	0,1%	32.563	0,1%	32.563	0,1%	0,0%
Imobilizado	2.729.553	12,0%	2.729.553	11,9%	2.733.333	11,9%	0,1%
Total do Ativo Não Circulante	3.788.679	16,6%	3.792.979	16,6%	3.809.475	16,6%	0,4%
TOTAL DO ATIVO	22.828.921	100,0%	22.899.582	100,0%	22.946.651	100,0%	0,2%



4.1.1. Principais Movimentações do Ativo

Caixa e Equivalentes a Caixa: Em julho/25, as disponibilidades apresentaram um saldo de R\$ 542 mil, o que representa uma redução de R\$ 16 mil em relação ao mês anterior. Vale destacar que a maior parte desse montante está alocada em "Outros Valores Financeiros – Débito – Indevidamente", totalizando R\$ 442 mil.

Clientes a Curto Prazo: O grupo de clientes a curto prazo registrou um saldo de R\$ 15,1 milhões, equivalente a 66,1% do total do ativo. No período de junho a julho de 2025, demonstrou um aumento de R\$ 87 mil, principalmente na Recuperanda GP Med.

Outros Créditos a Curto e Longo Prazo: O grupo totalizou R\$ 2,5 milhões, o que corresponde a 11,3% do ativo total das Recuperandas. Entre junho e julho de 2025, os grupos sofreram quedas de R\$ 19 mil no curto prazo e de R\$ 771 no longo prazo.

Outros Adiantamentos: Em julho/25, nota-se que houve um acréscimo de R\$ 18 mil, equivalente a 4,1%, em relação ao mês anterior. Composto por "Adiantamento a Fornecedores" e "Adiantamentos a Funcionários", esse grupo representou R\$ 459 mil ao final de julho/25.



BALANÇO PATRIMONIAL	mai/25	AV	jun/25	AV	jul/25	AV	AH
PASSIVO							
Passivo Circulante							
Empréstimos	5.465.554	23,9%	5.518.027	24,1%	5.510.584	24,0%	-0,1%
Fornecedores	1.111.369	4,9%	1.192.804	5,2%	1.316.371	5,7%	10,4%
Obrigações Trabalhistas e Previdenciárias	1.713.348	7,5%	1.773.798	7,7%	1.836.211	8,0%	3,5%
Obrigações Tributárias	4.931.952	21,6%	5.025.040	21,9%	5.071.522	22,1%	0,9%
Outras Obrigações	650.255	2,8%	653.060	2,9%	653.060	2,8%	0,0%
Juros a Apropriar	767	0,0%	767	0,0%	767	0,0%	0,0%
Total do Passivo Circulante	13.873.244	60,8%	14.163.495	61,9%	14.388.515	62,7%	1,6%
Passivo Não Circulante							
Obrigações Tributárias LP	3.168.127	13,9%	3.168.127	13,8%	3.168.127	13,8%	0,0%
Adiantamento p/ Futuro Aumento de Capital	2.501.847	11,0%	2.501.847	10,9%	2.501.847	10,9%	0,0%
Credores Recuperação Judicial LP	22.024.692	96,5%	22.024.692	96,2%	22.024.692	96,0%	0,0%
Total do Passivo Não Circulante	27.694.667	121,3%	27.694.667	120,9%	27.694.667	120,7%	0,0%
Patrimônio Líquido							
Capital Social	860.000	3,8%	860.000	3,8%	860.000	3,7%	0,0%
Lucros e/ou Prejuízos Acumulados	-17.585.543	-77,0%	-17.585.543	-76,8%	-17.585.543	-76,6%	0,0%
Lucros/Prejuízo do Exercício	-1.723.743	-7,6%	-1.953.149	-8,5%	-2.132.221	-9,3%	9,2%
Lucros Distribuídos	-512.376	-2,2%	-512.376	-2,2%	-512.376	-2,2%	0,0%
Ajustes de Exercícios Anteriores	222.671	1,0%	232.488	1,0%	233.609	1,0%	0,5%
Total do Patrimônio Líquido	-18.738.990	-82,1%	-18.958.580	-82,8%	-19.136.530	-83,4%	0,9%
TOTAL DO PASSIVO	22.828.921	100,0%	22.899.582	100,0%	22.946.651	100,0%	0,2%

www.valorconsultores.com.br

4.1.2. Principais Movimentações do Passivo

Empréstimos: Com um saldo de R\$ 5,5 milhões, o grupo representou 24% do passivo total das empresas. A maior parte desse valor está na conta "Empréstimos Instituições Financeiras", que totaliza R\$ 3,5 milhões. No período de análise, houve uma redução de R\$ 7 mil, correspondente a 0,1%, em comparação com o mês anterior.

Fornecedores: No período de junho a julho de 2025, observou-se um acréscimo de R\$ 123 mil, equivalente a 10,4%. Este grupo encerrou o mês de julho/25 com um saldo de R\$ 1,3 milhão.

Obrigações Trabalhistas e Previdenciárias: Este grupo, composto pelas contas "Obrigações com Pessoal", "Obrigações Previdenciárias" e "Provisões", apresentou no período de análise alta de 3,5%, equivalente a R\$ 62 mil. O saldo total ao final do mês de julho/25 foi de R\$ 1,8 milhão.

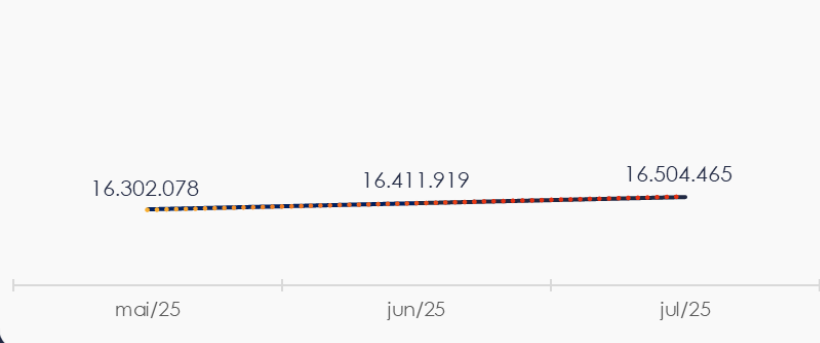
Obrigações Tributárias: Em julho/25, observou-se um aumento de R\$ 46 mil neste grupo, equivalente a 0,9%, em comparação ao mês anterior. Assim, o grupo encerrou com um montante de R\$ 5 milhões, representando 22,1% do total do passivo.



4.2. Contas a Receber

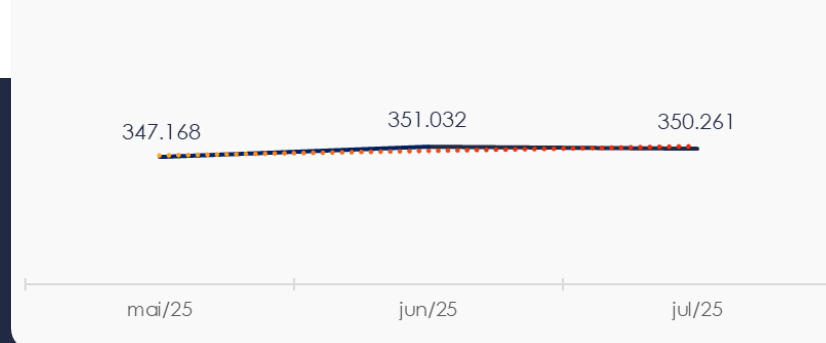
Os valores a receber com vencimento a curto prazo é composto principalmente por Duplicatas a Receber, que representa 80,4% do total de R\$ 16,5 milhões. Em julho/25, registrou-se uma alta de R\$ 92 mil, equivalente a 0,6%, em relação ao mês de junho/25.

CONTAS A RECEBER - CURTO PRAZO



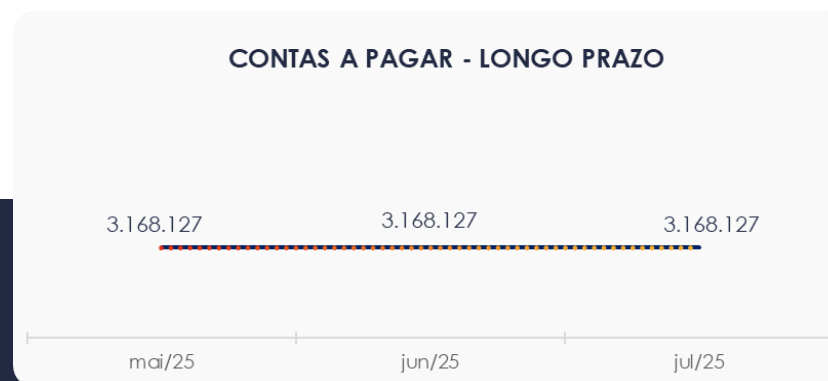
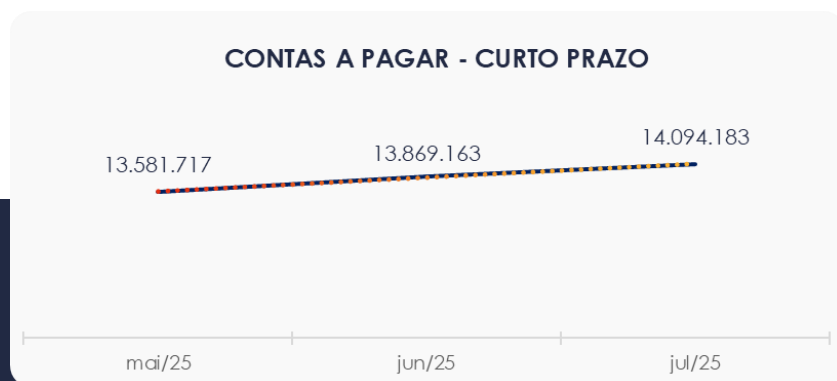
As contas a receber a longo prazo, compostas principalmente por valores relacionados a Clientes Diversos e Depósitos Judiciais, apresentaram um saldo de R\$ 350 mil.

CONTAS A RECEBER - LONGO PRAZO



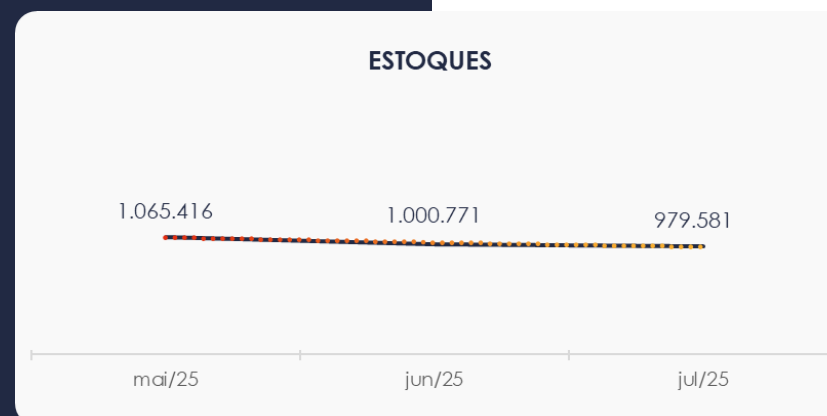
4.3. Contas a Pagar

As contas a pagar das empresas apresentaram um aumento de R\$ 225 mil entre junho e julho de 2025. No mês de análise, o total foi de R\$ 14 milhões, com a maior parte desse valor alocada em Empréstimos e Obrigações Tributárias, que representaram, respectivamente, 39,1% e 36% do saldo total.



4.4. Estoques

O saldo dos estoques, alocado em Mercadorias para Revenda, conforme mostrado no gráfico ao lado, encerrou o mês de julho/25 com R\$ 979 mil, registrando uma baixa de R\$ 21 mil em comparação com o mês anterior.



4.5. Imobilizado

No mês de julho/25, este grupo apresentou um saldo de R\$ 2,7 milhões. No período de junho a julho de 2025 houve um aumento de R\$ 3 mil na conta "Imobilizado em Andamento".

IMOBILIZADO	mai/25	jun/25	jul/25	AV	Variação
Bens em Operação	2.254.937	2.254.937	2.254.937	82,5%	0
Imobilizado em Andamento	729.105	729.105	732.885	26,8%	3.780
(-) Depreciação/Amortização/Exaustão Acumulada	-254.488	-254.488	-254.488	-9,3%	0
TOTAL	2.729.553	2.729.553	2.733.333	100,0%	3.780



4.6. Investimentos

Este grupo apresentou um total de R\$ 32 mil no mês de julho/25, sem movimentações no período de análise.



5. ANÁLISE DE RESULTADOS

Com base nas demonstrações financeiras disponibilizadas, foi analisada a demonstração de resultado do exercício das Recuperandas para o mês de julho/25. Constatou-se que, no referido mês, as empresas apresentaram um prejuízo equivalente a 33,2% do seu faturamento, totalizando R\$ 179 mil.

Já no acumulado do ano de 2025, as empresas registraram um faturamento de R\$ 5,7 milhões e um prejuízo total de R\$ 2,1 milhões.

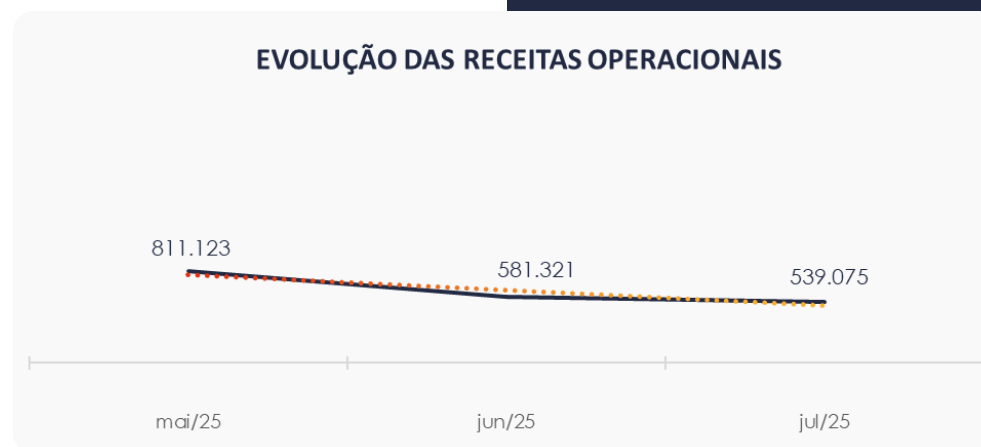
www.valorconsultores.com.br

DRE	mai/25	AV	jun/25	AV	jul/25	AV	AH	Acum. 2024	Acum. 2025
RECEITAS OPERACIONAIS BRUTAS	811.123	100,0%	581.321	100,0%	539.075	100,0%	-7,3%	18.149.306	5.712.777
(-) Deduções das receitas	-97.480	-12,0%	-74.760	-12,9%	-48.369	-9,0%	-35,3%	-2.035.588	-1.119.774
(=) Receitas líquidas	713.642	88,0%	506.561	87,1%	490.705	91,0%	-3,1%	16.113.718	4.593.003
(-) Custos das Vendas e Serviços	-498.405	-61,4%	-309.800	-53,3%	-332.141	-61,6%	7,2%	-11.826.360	-3.187.078
(=) Lucro bruto	215.237	26,5%	196.761	33,8%	158.564	29,4%	-19,4%	4.287.358	1.405.925
(-) Despesas operacionais	-365.769	-45,1%	-324.378	-55,8%	-337.543	-62,6%	4,1%	-8.318.241	-2.853.615
(=) EBITDA	-150.531	-18,6%	-127.617	-22,0%	-178.979	-33,2%	40,2%	-4.030.883	-1.447.689
(-) Depreciação e amortização	0	0,0%	0	0,0%	0	0,0%	0,0%	0	0
(-) Encargos financeiros líquidos	-55.408	-6,8%	-61.105	-10,5%	-93	0,0%	-99,8%	-1.647.547	-556.792
(=) Resultado antes do RNO	-205.940	-25,4%	-188.722	-32,5%	-179.072	-33,2%	-5,1%	-5.678.430	-2.004.482
(+/-) RNO	0	0,0%	0	0,0%	0	0,0%	0,0%	0	0
(=) Resultado antes do IR e CS	-205.940	-25,4%	-188.722	-32,5%	-179.072	-33,2%	-5,1%	-5.678.430	-2.004.482
(-) IR e CS	0	0,0%	-40.684	-7,0%	0	0,0%	-100,0%	-514.431	-127.739
(=) RESULTADO LÍQUIDO DO EXERCÍCIO	-205.940	-25,4%	-229.406	-39,5%	-179.072	-33,2%	-21,9%	-6.192.861	-2.132.221



5.1. Análise de Faturamento

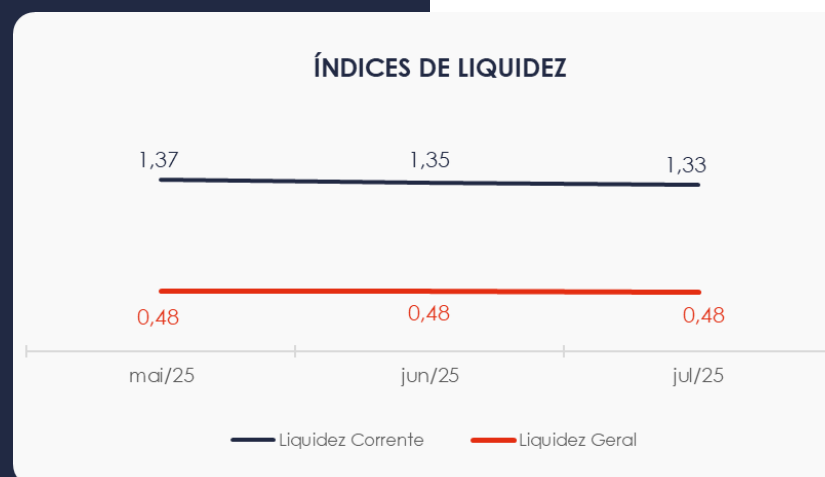
A seguir, apresentamos o quadro de obtenção de receitas, no qual se observa uma queda de 7,3% em comparação ao mês anterior, encerrando o período com um saldo de R\$ 539 mil, principalmente referente à venda de mercadorias.



5.2. Índices de Liquidez

O **índice de liquidez geral** das Recuperandas demonstrou estabilidade em comparação ao mês anterior, apresentando o valor de R\$ 0,48 no mês de análise. Portanto, esse índice indica que a empresa ainda **não possuía** ativos suficientes para cobrir suas dívidas de curto e longo prazo, com uma capacidade de pagamento de **R\$ 0,48** para cada **R\$ 1,00** de dívida.


Por outro lado, o índice de liquidez corrente, que avalia a capacidade de pagamento das dívidas de curto prazo, apresentou um indicador favorável de **R\$ 1,33**.



6. ENDIVIDAMENTO

6.1. Endividamento Total

No mês de análise, o endividamento total da empresa foi de R\$ 42 milhões, o que corresponde a 183,4% do valor dos ativos das empresas. Desse total, 34,19% referem-se a dívidas de curto prazo, conforme registrado em julho/25.



6.2. Endividamento Sujeito a Recuperação Judicial

Verifica-se que as Recuperandas adicionaram em seus balancetes um grupo de contas relacionado aos seus credores do PRJ, no qual demonstra saldo de R\$ 22 milhões, sem movimentações durante todo o trimestre de maio a julho de 2025.

CREDORES RECUPERAÇÃO JUDICIAL	mai/25	jun/25	jul/25	AV
Classe I	408.576	408.576	408.576	1,9%
Classe III	18.304.729	18.304.729	18.304.729	83,1%
Classe IV	3.311.388	3.311.388	3.311.388	15,0%
TOTAL	22.024.692	22.024.692	22.024.692	100,0%



7. FLUXO DE CAIXA

Para melhor compreensão, apresenta-se ao lado a demonstração do fluxo de caixa das Recuperandas, elaborada pelo método direto, referente aos últimos três meses.

www.valorconsultores.com.br

DEMONSTRAÇÃO DO FLUXO DE CAIXA	mai/25	jun/25	jul/25
ATIVIDADES OPERACIONAIS			
Movimentação de clientes a receber	587.987	441.596	446.942
Movimentação de outros créditos	-20.693	-34.971	6.523
Movimentação de fornecedores	-198.530	-163.721	-187.384
Movimentação de tributos	-4.360	7.527	2.505
Movimentação de despesas e outras obrig.	-310.511	-322.228	-275.223
Fluxo das atividades operacionais	53.892	-71.796	-6.637
ATIVIDADES DE INVESTIMENTOS			
Movimentação de investimentos	0	0	0
Movimentação de imobilizado	-3.680	0	-3.780
Movimentação de intangível	0	0	0
Fluxo das atividades de investimentos	-3.680	0	-3.780
ATIVIDADES DE FINANCIAMENTOS			
Movimentação de empr. e financ.	3.802	52.473	-7.443
Fluxo das atividades de financiamento	3.802	52.473	-7.443
ATIVIDADES DE CREDORES RJ			
Movimentação de credores RJ	0	0	0
Fluxo das atividades de credores RJ	0	0	0
ATIVIDADES DE PATRIMÔNIO LÍQUIDO			
Movimentação de patrimônio líquido	-460	9.816	1.122
Fluxo das atividades de patrimônio líquido	-460	9.816	1.122
Variação líquida do caixa	53.555	-9.506	-16.738



7.1. Principais Fontes de Entrada

As fontes de entrada no período foram relacionadas a recebimentos de clientes, outros créditos e movimentações de tributos e de patrimônio líquido, esta última relacionada a ajustes de exercícios anteriores, totalizando R\$ 457 mil.

7.2. Principais Saídas

As saídas que contribuíram para o saldo negativo foram relacionadas a pagamentos de fornecedores, outras obrigações e movimentações de imobilizado e empréstimos e financiamentos. No total, essas saídas de caixa somaram R\$ 473 mil.

Como resultado, houve uma variação líquida de caixa negativa de R\$ 16 mil.





MARINGÁ/PR

Av. Duque de Caxias, nº 882
Edifício New Tower Plaza
Torre II, 6º Andar, Sala 603
Zona 07 - CEP 87020-025

+55 44 3041-4882

CURITIBA/PR

Av. Cândido de Abreu, nº 470
Edifício Neo Business
6º Andar, Sala 604
Centro Cívico - CEP 80530-000

+55 41 3044-5299

SÃO PAULO/SP

Av. Paulista, nº 2300
Edifício São Luís Gonzaga
Andar Pilotis
Bela Vista - CEP 01310-300

+55 11 2847-4958

