



Setembro/2025

# 23º RELATÓRIO MENSAL DE ATIVIDADES

COMERCIAGRO COMÉRCIO DE CEREAIS LTDA.



Documento assinado digitalmente, conforme MP nº 2.200-2/2001, Lei nº 11.419/2006, resolução do Projudi, do TJPR/OE  
Validação deste em <https://projudi.tjpr.jus.br/projudi/> - Identificador: PJ6Y4 HSJAN 4WLG M FRD7K

Administradora Judicial  
rjcomerciagro@valorconsultores.com.br

RECUPERAÇÃO JUDICIAL N. 0017515-73.2023.8.16.0017  
3ª VARA CÍVEL E EMPRESARIAL REGIONAL DE MARINGÁ/PR



Documento assinado digitalmente, conforme MP nº 2.200-2/2001, Lei nº 11.419/2006, resolução do Projudi, do TJPR/OE  
Validação deste em <https://projudi.tjpr.jus.br/projudi/> - Identificador: PJ6Y4 HSJAN 4WLGMRD7K

# SUMÁRIO

<b>1. Glossário Online.....</b>	<b>4</b>	5.4. Imobilizado e Intangível.....	17
<b>2. Cronograma Processual.....</b>	<b>5</b>	5.5. Investimentos.....	18
3. Acompanhamento do PRJ.....	7	<b>6. Análise de Resultados.....</b>	<b>19</b>
<b>4. Informações Operacionais.....</b>	<b>9</b>	6.1. Análise do Faturamento.....	20
4.1. Constatação das Condições de Funcionamento.....	9	6.2. Análise de Lucro Bruto.....	21
4.2. Quadro Funcional.....	10	6.3. Índices de Liquidez .....	22
4.3. Fotos da Vistoria.....	11	<b>7. Endividamento.....</b>	<b>23</b>
<b>5. Informações Financeiras.....</b>	<b>12</b>	7.1. Endividamento Total.....	23
5.1. Balanço Patrimonial.....	12	7.2. Endividamento Sujeito a Recuperação Judicial.....	24
5.1.1. Principais Movimentações do Ativo.....	13	<b>8. Fluxo de Caixa .....</b>	<b>25</b>
5.1.2. Principais Movimentações do Passivo.....	14	8.1. Principais Fontes de Entrada.....	26
5.2. Contas a Receber.....	15	8.2. Principais Saídas.....	26
5.3. Contas a Pagar.....	16		



# 1. GLOSSÁRIO ONLINE

[www.valorconsultores.com.br](http://www.valorconsultores.com.br)

Para consulta do glossário *online* referente às informações operacionais e financeiras delineadas no presente Relatório Mensal de Atividades, acesse o *link* <https://www.valorconsultores.com.br/modelos>.



## 2. CRONOGRAMA PROCESSUAL

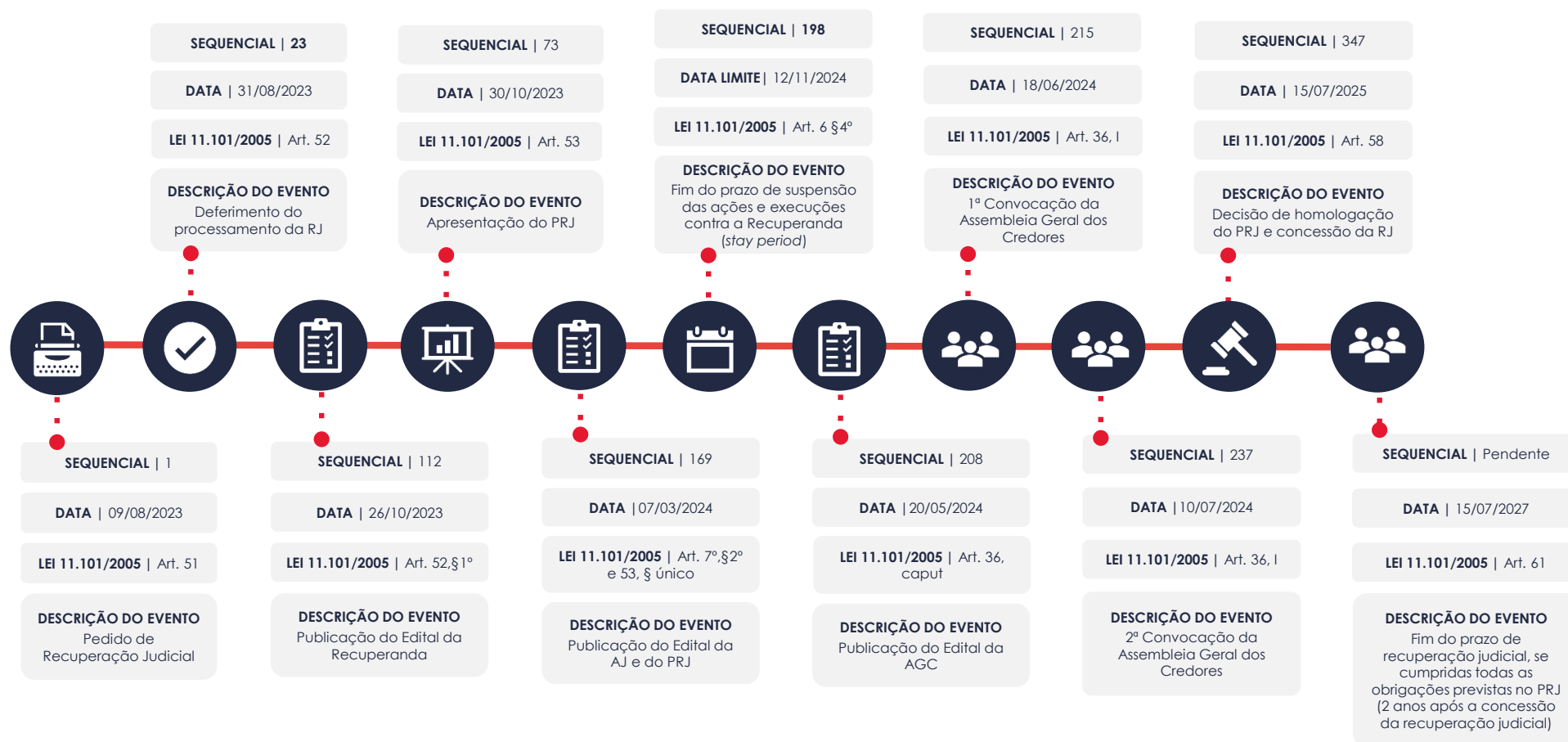


[www.valorconsultores.com.br](http://www.valorconsultores.com.br)

5



Documento assinado digitalmente, conforme MP nº 2.200-2/2001, Lei nº 11.419/2006, resolução do Projudi, do TJPR/OE  
Validação deste em <https://projudi.tjpr.jus.br/projudi/> - Identificador: PJ6Y4 HSJAN 4WLG M FRD7K



### 3. ACOMPANHAMENTO DO PLANO DE RECUPERAÇÃO JUDICIAL

O Plano de Recuperação Judicial da Recuperanda, homologado judicialmente pela decisão de seq. 347, foi apresentado no mov. 73.2 e modificados nos movs. 211.2 e 228.2, contando com as cláusulas de pagamento abaixo resumidas:

CLASSE I - Trabalhista		CLASSE II – Garantia Legal		CLASSE III - Quirografários		CLASSE IV – ME e EPP	
PRAZO DE PAGAMENTO 12 meses		PRAZO DE PAGAMENTO 108 meses		PRAZO DE PAGAMENTO i. Opção 01: 120 meses; ii. Opção 02: 144 meses; iii. Opção 03: 180 meses.		PRAZO DE PAGAMENTO 80 meses	
TERMO INICIAL EVENTO BASE Decisão de homologação do PRJ (seq. 347) DATA 15/07/2025		TERMO INICIAL EVENTO BASE Decisão de homologação do PRJ (seq. 347) DATA 15/07/2025		TERMO INICIAL EVENTO BASE Decisão de homologação do PRJ (seq. 347) DATA 15/07/2025		TERMO INICIAL EVENTO BASE Decisão de homologação do PRJ (seq. 347) DATA 15/07/2025	
CARÊNCIA —	PRAZO TOTAL 12 meses	CARÊNCIA 12 meses	PRAZO TOTAL 09 anos	CARÊNCIA de 18 a 24 meses	PRAZO TOTAL 15 anos	CARÊNCIA 18 meses	PRAZO TOTAL 6 anos e 8 meses
PREVISÃO INÍCIO 15/07/2025 TÉRMINO 15/07/2026	SITUAÇÃO Em andamento	PREVISÃO INÍCIO 15/07/2026 TÉRMINO 15/07/2035	SITUAÇÃO Em período de carência	PREVISÃO INÍCIO 15/01/2027 TÉRMINO 15/01/2042	SITUAÇÃO Em período de carência	PREVISÃO INÍCIO 15/01/2027 TÉRMINO 15/09/2033	SITUAÇÃO Em período de carência



No tocante ao cumprimento do PRJ no decorrer do tempo, confira adiante as datas dos eventos mais relevantes.

Os comprovantes de pagamento encaminhados pela Recuperanda podem ser solicitados para consulta no endereço eletrônico da AJ (rjcomerciagro@valorconsultores.com.br).





# 4. INFORMAÇÕES OPERACIONAIS

## 4.1. Constatação das Condições de Funcionamento

As informações que subsidiam o presente relatório foram coletadas pelo representante da AJ, Dr. Cleverson Marcel Colombo (OAB/PR 27.401), inicialmente através de vistoria presencial realizada em 02/09/2025 na sede da Recuperanda, localizada na Avenida Brasil, 4835, salas 141/142, na cidade de Maringá/PR.

No ato, foi constatado o normal funcionamento do setor administrativo e comercial, com colaboradores no escritório, conforme fotos colacionadas abaixo.

Posteriormente, em 24/09/2025, o representante da AJ obteve informações por meio de aplicativo de vídeo conferência com a Sra. Natali Zucoli, colaboradora do setor financeiro da Recuperanda.

De início, conforme indicado pela preposta, a empresa permanece, neste momento, focada apenas na comercialização de soja.

Em relação ao faturamento do mês de agosto/2025, foi declarado ser de R\$ 5,1 milhões, apontando uma receita líquida (após deduções de impostos) de R\$ 4,6 milhões, que resultou em um lucro bruto de R\$ 493 mil e em um resultado operacional negativo de R\$ 10 mil.

Em seguida, informou que as contas mensais, incluindo tributos e parcelamentos, estão sendo pagas.

Ressaltou ainda que, no mês em apreço, os principais clientes de revenda foram a Comgroup Agroindustrial e a Ingá Nutri Alimentos.

Por fim, ao ser questionada acerca das despesas financeiras, especialmente sobre a rubrica "juros sobre duplicatas descontadas", a preposta esclareceu que praticamente todas as vendas da empresa são antecipadas junto aos FIDCs, com incidência de juros médios de 2%, para um prazo médio de 30 a 45 dias. Mencionou, ainda, os principais FIDCs utilizados: SIGMA, LANA CRED e VALOREM.

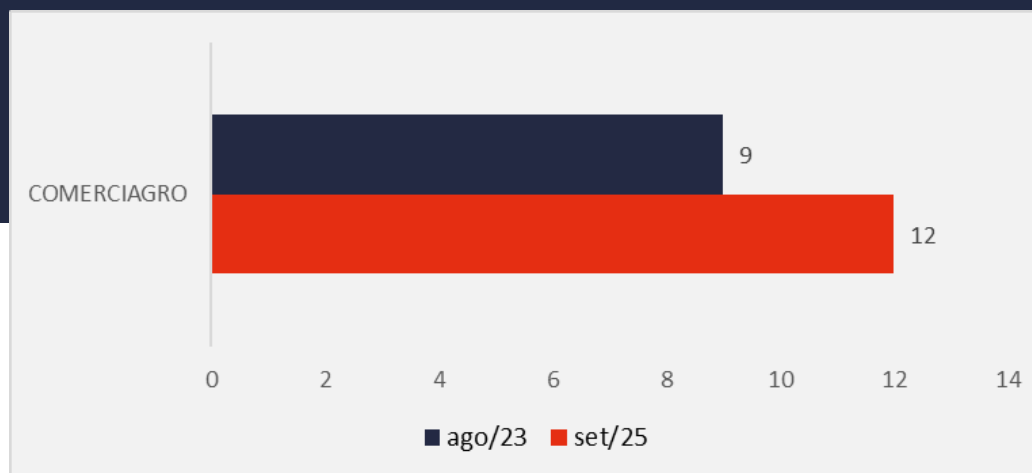


## 4.2. Quadro Funcional

Pelas informações prestadas no mês em apreço, a Recuperanda conta com 12 colaboradores, sendo 8 sob o regime da CLT e 4 prestadores de serviço.

Informou-se, ainda, que os pagamentos de salários e das contribuições previdenciárias encontram-se em dia.

O comparativo que demonstra o progresso do quadro de funcionários, registrados ou não, da Recuperanda, ao longo tempo, desde o seu pedido de Recuperação judicial até os dias atuais, está estampado pelo gráfico abaixo:



### 4.3. Fotos da Vistoria

Sede – Maringá/PR



# 5. INFORMAÇÕES FINANCEIRAS

## 5.1. Balanço Patrimonial

A seguir, apresentamos os dados detalhados da composição dos Ativos e Passivos, bem como suas variações ocorridas no último trimestre.

www.valorconsultores.com.br

BALANÇO PATRIMONIAL	mai/25	AV	jun/25	AV	jul/25	AV	AH
ATIVO							
Ativo Circulante							
Caixa e Equivalentes de Caixa	74.726	0,1%	670.741	0,9%	17.187	0,0%	-97,4%
Clientes	32.122.843	38,2%	30.283.275	40,7%	35.129.967	44,3%	16,0%
Outros Créditos	16.745.815	19,9%	8.212.042	11,0%	9.080.681	11,4%	10,6%
Total do Ativo Circulante	48.943.385	58,2%	39.166.058	52,7%	44.227.836	55,7%	12,9%
Ativo Não Circulante							
Clientes em Recuperação Judicial	33.227.870	39,5%	33.227.870	44,7%	33.227.870	41,9%	0,0%
Investimentos	281.892	0,3%	281.892	0,4%	281.892	0,4%	0,0%
Imobilizado	1.685.572	2,0%	1.660.015	2,2%	1.634.457	2,1%	-1,5%
Intangível	8.722	0,0%	8.722	0,0%	8.722	0,0%	0,0%
Total do Ativo Não Circulante	35.204.056	41,8%	35.178.499	47,3%	35.152.941	44,3%	-0,1%
TOTAL DO ATIVO	84.147.441	100,0%	74.344.557	100,0%	79.380.777	100,0%	6,8%



### 5.1.1. Principais Movimentações do Ativo

**Caixa e Equivalentes de Caixa:** O grupo apresentou um saldo de R\$ 17 mil e é composto atualmente pelas contas "Caixa" e "Bancos c/ Movimento". Nota-se que houve uma redução de R\$ 653 mil em comparação com o mês anterior, tendo ocorrido exclusivamente na segunda conta citada.

**Clientes:** Este grupo apresentou um saldo de R\$ 35,1 milhões, com uma alta de R\$ 4,8 milhões entre junho e julho de 2025. Esse acréscimo foi observado principalmente nos clientes "Comgroup Agroindustrial" e "Ingá Nutri Alimentos".

**Outros Créditos:** Este grupo é composto por "Adiantamento a Fornecedores", "Tributos a Recuperar" e "Depósitos Judiciais". Juntas essas contas apresentaram um aumento de R\$ 868 mil, equivalente a 10,6%, de junho a julho de 2025. Destaca-se que esse crescimento ocorreu principalmente em razão da rubrica "COFINS a recuperar – PERDCOMP". Com saldo final de R\$ 9 milhões, o grupo encerrou o mês de julho/25 representando 11,4% do ativo total.



BALANÇO PATRIMONIAL	mai/25	AV	jun/25	AV	jul/25	AV	AH
<b>PASSIVO</b>							
<b>Passivo Circulante</b>							
Empréstimos e Financiamentos	17.259.639	20,5%	8.084.600	10,9%	10.615.570	13,4%	31,3%
Fornecedores	36.343.950	43,2%	36.381.556	48,9%	37.708.272	47,5%	3,6%
Obrigações Trabalhistas e Previdenciárias	81.376	0,1%	85.750	0,1%	93.802	0,1%	9,4%
Obrigações Tributárias	80.994	0,1%	70.417	0,1%	59.744	0,1%	-15,2%
Outras Obrigações	315.810	0,4%	271.612	0,4%	227.413	0,3%	-16,3%
Credores Recuperação Judicial - RJ	0	0,0%	0	0,0%	84.254	0,1%	0,0%
<b>Total do Passivo Circulante</b>	<b>54.081.768</b>	<b>64,3%</b>	<b>44.893.934</b>	<b>60,4%</b>	<b>48.789.056</b>	<b>61,5%</b>	<b>8,7%</b>
<b>Passivo Não Circulante</b>							
Empréstimos e Financiamentos LP	11.242.406	13,4%	11.242.406	15,1%	0	0,0%	-100,0%
Fornecedores LP	36.516.458	43,4%	36.516.458	49,1%	0	0,0%	-100,0%
Obrigações Tributárias	11.264.519	13,4%	11.264.519	15,2%	11.264.519	14,2%	0,0%
Outras Obrigações	839.768	1,0%	839.768	1,1%	839.768	1,1%	0,0%
Credores Recuperação Judicial - RJ - LP	0	0,0%	0	0,0%	48.206.130	60,7%	0,0%
<b>Total do Passivo Não Circulante</b>	<b>59.863.151</b>	<b>71,1%</b>	<b>59.863.151</b>	<b>80,5%</b>	<b>60.310.417</b>	<b>76,0%</b>	<b>0,7%</b>
<b>Patrimônio Líquido</b>							
Capital Social	1.000.000	1,2%	1.000.000	1,3%	1.000.000	1,3%	0,0%
Reservas de Lucros	-12.274.235	-14,6%	-12.274.235	-16,5%	-12.274.235	-15,5%	0,0%
Lucros e/ou Prejuízos Acumulados	-43.677.853	-51,9%	-43.677.853	-58,8%	-43.677.853	-55,0%	0,0%
Lucros/Prejuízo do Exercício	-2.862.264	-3,4%	-3.477.314	-4,7%	-3.316.843	-4,2%	-4,6%
Ajustes de Exercícios Anteriores	28.016.874	33,3%	28.016.874	37,7%	28.550.236	36,0%	1,9%
<b>Total do Patrimônio Líquido</b>	<b>-29.797.478</b>	<b>-35,4%</b>	<b>-30.412.528</b>	<b>-40,9%</b>	<b>-29.718.696</b>	<b>-37,4%</b>	<b>-2,3%</b>
<b>TOTAL DO PASSIVO</b>	<b>84.147.441</b>	<b>100,0%</b>	<b>74.344.557</b>	<b>100,0%</b>	<b>79.380.777</b>	<b>100,0%</b>	<b>6,8%</b>

www.valorconsultores.com.br

## 5.1.2. Principais Movimentações do Passivo

**Empréstimos e Financiamentos a CP e LP:** Durante o período analisado, observou-se um aumento de R\$ 2,5 milhões nos empréstimos de curto prazo, devido a movimentações na conta de "Duplicatas Descontadas", resultando em um saldo final de R\$ 10,6 milhões em julho/25. Já no longo prazo, o saldo foi integralmente baixado, em função da transferência para o grupo de "Credores – Recuperação Judicial".

**Fornecedores a CP e LP:** O saldo de curto prazo totalizou R\$ 37,7 milhões em julho/25, representando um acréscimo de R\$ 1,3 milhão em relação ao mês anterior. No longo prazo, o saldo foi zerado devido à reclassificação para o grupo de "Credores – Recuperação Judicial".

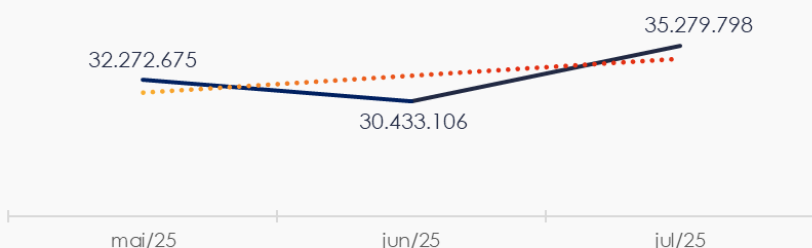
**Outras Obrigações a Curto Prazo:** Este grupo é composto por "Aluguel a Pagar", "Parcelamento de Honorários" e "(-) Juros a Transcorrer s/ Parcelamentos" e no período de junho a julho de 2025, demonstrou uma baixa de R\$ 44 mil. Ao final do mês de julho/25, observa-se um saldo de R\$ 227 mil.



## 5.2. Contas a Receber

Os valores de Contas a Receber com vencimentos a curto prazo são compostos principalmente por duplicatas a receber, que representam 99,6% do saldo total de R\$ 35,2 milhões. No período de junho a julho de 2025, houve uma alta de R\$ 4,8 milhões, ocorrida exclusivamente em duplicatas a receber.

CONTAS A RECEBER - CURTO PRAZO



Os valores a receber a longo prazo apresentaram um saldo de R\$ 33,2 milhões, composto integralmente pela rubrica "Clientes em RJ – Frigorífico Rainha da Paz Ltda", sem alterações durante o trimestre.

CONTAS A RECEBER - LONGO PRAZO

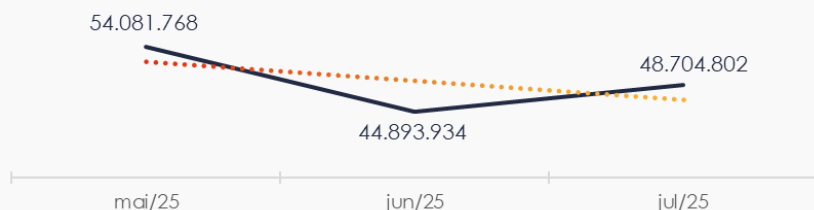


### 5.3. Contas a Pagar

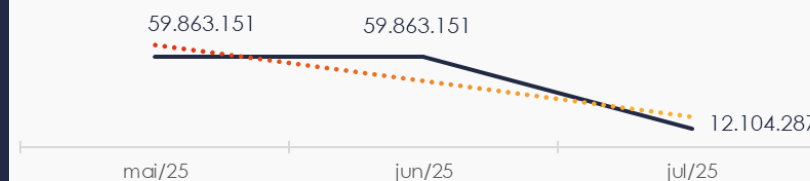
As contas a pagar a curto prazo apresentaram um aumento de R\$ 3,8 milhões, totalizando um saldo de R\$ 48,7 milhões. Esse valor compreende "Empréstimos e Financiamentos" e "Fornecedores", além de pequenos saldos em "Obrigações Tributárias", "Obrigações Trabalhistas e Previdenciárias" e "Outras Obrigações".

Os valores a pagar a longo prazo, conforme ilustrado no gráfico abaixo, totalizam R\$ 12,1 milhões, sendo R\$ 11,2 milhões referentes a obrigações tributárias e R\$ 839 mil a outras obrigações. Entre junho e julho de 2025, houve uma redução de R\$ 47,7 milhões, decorrente da transferência de valores dos grupos "Empréstimos e Financiamentos Longo Prazo" e "Fornecedores Longo Prazo" para o grupo "Credores Recuperação Judicial".

**CONTAS A PAGAR - CURTO PRAZO**



**CONTAS A PAGAR - LONGO PRAZO**





## 5.4. Imobilizado e Intangível

Em julho/25, este grupo apresentou um saldo de R\$ 1,6 milhão. Durante o mês, ocorreu apenas a redução de R\$ 25 mil, decorrente da contabilização da parcela de depreciação.

A seguir, são apresentados os valores referentes ao último trimestre:

IMOBILIZADO	mai/25	jun/25	jul/25	AV	Variação
Imóveis	140.000	140.000	140.000	8,5%	0
Máquinas, Equipamentos e Ferramentas	389.512	389.512	389.512	23,7%	0
Veículos	1.842.930	1.842.930	1.842.930	112,2%	0
Móveis e Utensílios	87.274	87.274	87.274	5,3%	0
Computadores e Periféricos	26.259	26.259	26.259	1,6%	0
Instalações	1.617.989	1.617.989	1.617.989	98,5%	0
(-) Depreciação, Amort. e Exaus. Acumulada	-2.418.392	-2.443.950	-2.469.507	-150,3%	-25.558
INTANGÍVEL					
Marcas, Direitos e Patentes	8.722	8.722	8.722	0,5%	0
<b>TOTAL</b>	<b>1.694.294</b>	<b>1.668.737</b>	<b>1.643.179</b>	<b>100,0%</b>	<b>-25.558</b>



## 5.5. Investimentos

No mês de julho/25, o grupo composto por "Consórcios" e "Outras Participações Societárias" apresentou um saldo de R\$ 281 mil, mantendo o saldo estável em relação ao mês anterior. Nota-se que a conta "Consórcios" representou 95,3% deste saldo apresentado.



## 6. ANÁLISE DE RESULTADOS

Com base nas demonstrações financeiras recebidas, foi analisada a demonstração de resultado da Recuperanda para o mês de julho/25, no qual a empresa registrou um **lucro líquido** de R\$ 160 mil, correspondente a 1,2% do seu faturamento.

Destaca-se que esse resultado positivo foi alcançado, principalmente, em função do aumento das receitas operacionais.

No acumulado de 2025, a empresa obteve um faturamento de R\$ 39,2 milhões, mas apresentou um prejuízo de R\$ 3,3 milhões.

www.valorconsultores.com.br

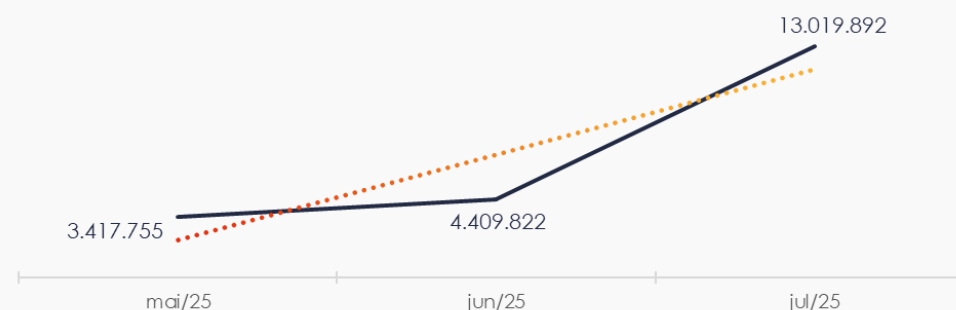
DRE	mai/25	AV	jun/25	AV	jul/25	AV	AH	Acum. 2024	Acum. 2025
RECEITAS OPERACIONAIS BRUTAS	3.417.755	100,0%	4.409.822	100,0%	13.019.892	100,0%	195,2%	151.457.673	39.228.658
( - ) Deduções das receitas	-1.368.412	-40,0%	-672.011	-15,2%	-775.433	-6,0%	15,4%	-32.069.899	-9.797.135
( = ) Receitas líquidas	2.049.343	60,0%	3.737.810	84,8%	12.244.459	94,0%	227,6%	119.387.774	29.431.523
( - ) Custos das Vendas e Serviços	-1.970.789	-57,7%	-4.079.034	-92,5%	-11.334.663	-87,1%	177,9%	-122.844.512	-27.664.369
( = ) Lucro bruto	78.554	2,3%	-341.223	-7,7%	909.796	7,0%	-366,6%	-3.456.737	1.767.154
( - ) Despesas operacionais	-193.793	-5,7%	-197.923	-4,5%	-190.955	-1,5%	-3,5%	-7.835.275	-2.177.973
( = ) EBITDA	-115.239	-3,4%	-539.146	-12,2%	718.841	5,5%	-233,3%	-11.292.013	-410.818
( - ) Depreciação e amortização	-28.724	-0,8%	-25.558	-0,6%	-25.558	-0,2%	0,0%	-255.435	-194.736
( - ) Encargos financeiros líquidos	-265.940	-7,8%	-50.346	-1,1%	-532.813	-4,1%	958,3%	-9.888.712	-2.711.288
( = ) Resultado antes do RNO	-409.903	-12,0%	-615.050	-13,9%	160.471	1,2%	-126,1%	-21.436.159	-3.316.843
( +/- ) RNO	0	0,0%	0	0,0%	0	0,0%	0,0%	0	0
( = ) Resultado antes do IR e CS	-409.903	-12,0%	-615.050	-13,9%	160.471	1,2%	-126,1%	-21.436.159	-3.316.843
( - ) IR e CS	0	0,0%	0	0,0%	0	0,0%	0,0%	0	0
( = ) RESULTADO LÍQUIDO DO EXERCÍCIO	-409.903	-12,0%	-615.050	-13,9%	160.471	1,2%	-126,1%	-21.436.159	-3.316.843



## 6.1. Análise de Faturamento

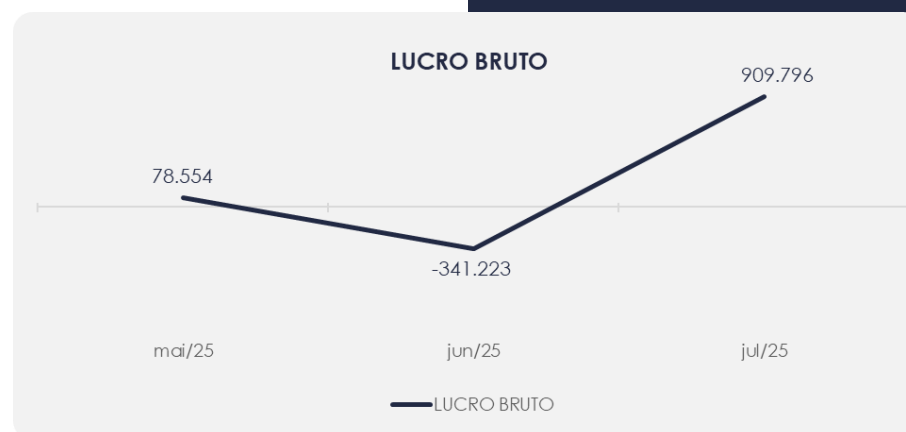
O quadro de obtenção de receitas do trimestre revela que, em julho/25, houve um crescimento de R\$ 8,6 milhões, com uma receita total de R\$ 13 milhões, originada da venda de mercadorias.

EVOLUÇÃO DAS RECEITAS OPERACIONAIS



## 6.2. Análise de Lucro Bruto

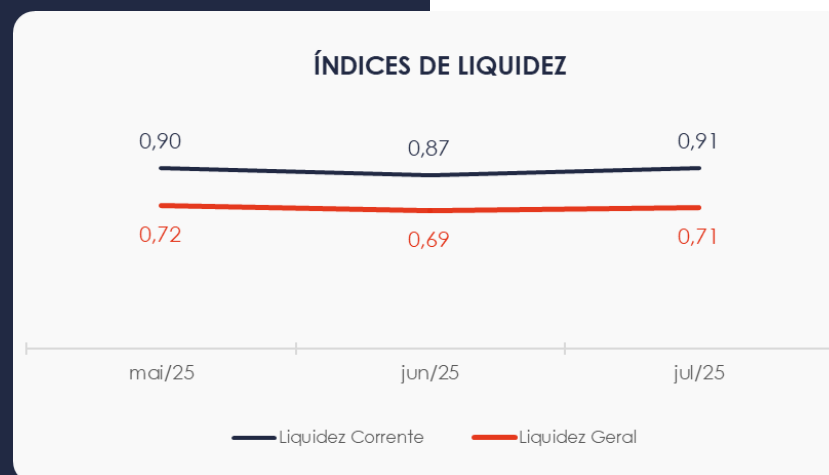
O quadro ao lado mostra que a empresa obteve um resultado positivo de R\$ 909 mil em julho/25, além de indicar que, no trimestre, apresentou lucro bruto negativo apenas no mês de junho/25.



### 6.3. Índices de Liquidez

O **índice de liquidez geral** da Recuperanda demonstrou aumento no último mês do trimestre, alcançando 0,71. Ainda assim, isso indica que a empresa **não possui** ativos suficientes para cobrir suas dívidas de curto e longo prazo. A capacidade de pagamento era de **R\$ 0,71** para cada **R\$ 1,00** de dívida.

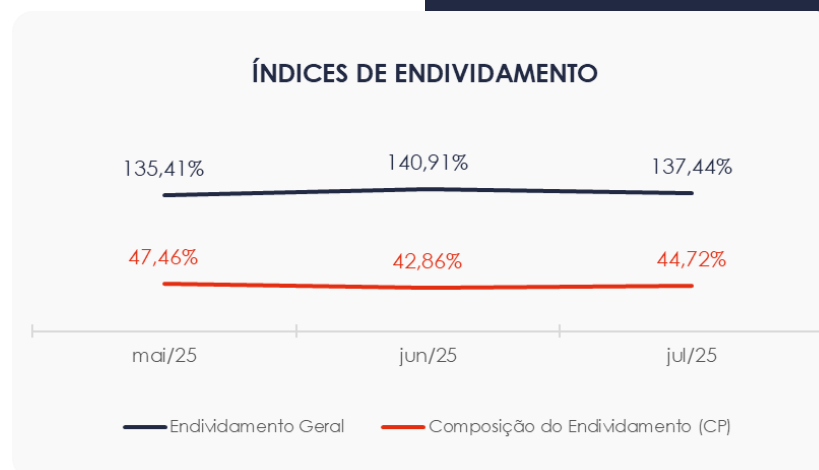
Da mesma forma, o **índice de liquidez corrente**, que avalia a capacidade da empresa de pagar suas obrigações de curto prazo, também se apresentou insuficiente no último mês do trimestre.



# 7. ENDIVIDAMENTO

## 7.1. Endividamento Total

No mês em análise, o endividamento da empresa totalizou R\$ 109 milhões, o que corresponde a 137,44% do ativo. Além disso, as dívidas com vencimento a curto prazo representaram 44,72% do endividamento total em julho/25.



## 7.2. Endividamento Sujeito a Recuperação Judicial

Verifica-se que a Recuperanda incluiu em seu balancete dois grupos de contas relacionados aos credores sujeitos à Recuperação Judicial, com um saldo total de R\$ 48,2 milhões. Esse montante corresponde, principalmente, aos valores anteriormente classificados nos grupos “Empréstimos e Financiamentos a Longo Prazo” e “Fornecedores Longo Prazo”, cujos saldos foram integralmente zerados em julho/25 em decorrência da referida reclassificação.

www.valorconsultores.com.br

CREDORES RECUPERAÇÃO JUDICIAL - CP	jul/25	AV
Credores Trabalhistas	84.254	100,0%
<b>TOTAL</b>	<b>84.254</b>	<b>100,0%</b>

CREDORES RECUPERAÇÃO JUDICIAL - LP	jul/25	AV
Credores Quirografários	43.630.182	90,5%
Credores com Garantia Real	876.660	1,8%
Credores ME e EPP	3.699.289	7,7%
<b>TOTAL</b>	<b>48.206.130</b>	<b>100,0%</b>





## 8. FLUXO DE CAIXA

Para melhor compreensão, a seguir é apresentada a demonstração do fluxo de caixa da empresa Recuperanda, elaborada pelo método direto, referente ao último trimestre.

[www.valorconsultores.com.br](http://www.valorconsultores.com.br)

DEMONSTRAÇÃO DO FLUXO DE CAIXA	mai/25	jun/25	jul/25
<b>ATIVIDADES OPERACIONAIS</b>			
Movimentação de clientes a receber	1.026.762	5.661.195	8.173.200
Movimentação de outros créditos	281.307	8.533.774	-868.640
Movimentação de fornecedores	-1.824.133	-4.041.428	-46.524.405
Movimentação de tributos	-259.032	-94.393	-786.106
Movimentação de despesas e outras obrig.	-496.917	-288.093	-759.914
<b>Fluxo das atividades operacionais</b>	<b>-1.272.012</b>	<b>9.771.055</b>	<b>-40.765.865</b>
<b>ATIVIDADES DE INVESTIMENTOS</b>			
Movimentação de investimentos	0	0	0
Movimentação de imobilizado	0	-0	0
Movimentação de intangível	0	0	0
<b>Fluxo das atividades de investimentos</b>	<b>0</b>	<b>-0</b>	<b>0</b>
<b>ATIVIDADES DE FINANCIAMENTOS</b>			
Movimentação de empr. e financ.	1.340.288	-9.175.039	-8.711.435
<b>Fluxo das atividades de financiamento</b>	<b>1.340.288</b>	<b>-9.175.039</b>	<b>-8.711.435</b>
<b>ATIVIDADES DE CREDORES RJ</b>			
Movimentação de credores RJ	0	0	48.290.384
<b>Fluxo das atividades de credores RJ</b>	<b>0</b>	<b>0</b>	<b>48.290.384</b>
<b>ATIVIDADES DE PATRIMÔNIO LÍQUIDO</b>			
Movimentação de patrimônio líquido	0	0	533.362
<b>Fluxo das atividades de patrimônio líquido</b>	<b>0</b>	<b>0</b>	<b>533.362</b>
<b>Variação líquida do caixa</b>	<b>68.275</b>	<b>596.015</b>	<b>-653.554</b>



## 8.1. Principais Fontes de Entrada

As fontes de entradas no período foram relacionadas ao recebimento de clientes e movimentações de credores RJ e de patrimônio líquido, referente a ajustes de exercícios anteriores, que totalizou R\$ 56,9 milhões.

## 8.2. Principais Saídas

Os movimentos de saídas que contribuíram para o saldo negativo de R\$ 57,6 milhões, incluíram pagamentos de fornecedores, tributos, outras obrigações e movimentações de outros créditos e de empréstimos e financiamentos.

Por fim, sem outras movimentações, a variação do saldo final do caixa financeiro da Recuperanda foi negativa em R\$ 653 mil.





## MARINGÁ/PR

Av. Duque de Caxias, nº 882  
Edifício New Tower Plaza  
Torre II, 6º Andar, Sala 603  
Zona 07 - CEP 87020-025

**+55 44 3041-4882**

## CURITIBA/PR

Av. Cândido de Abreu, nº 470  
Edifício Neo Business  
6º Andar, Sala 604  
Centro Cívico - CEP 80530-000

**+55 41 3044-5299**

## SÃO PAULO/SP

Av. Paulista, nº 2300  
Edifício São Luís Gonzaga  
Andar Pilotis  
Bela Vista - CEP 01310-300

**+55 11 2847-4958**

