



Março/2026

# 23º RELATÓRIO MENSAL DE ATIVIDADES

CEIT – CENTRO DE ENGENHARIA E INOVAÇÃO TECNOLÓGICA LTDA  
CEITEP – CENTRO DE EDUCAÇÃO E INOVAÇÃO TÉCNICO PROFISSIONAL LTDA





Administradora Judicial  
ajfeitep@valorconsultores.com.br

RECUPERAÇÃO JUDICIAL Nº 0000739-61.2024.8.16.0017  
3ª VARA CÍVEL E EMPRESARIAL REGIONAL DE MARINGÁ/PR



# SUMÁRIO

<b>1. Glossário Online.....</b>	<b>4</b>	5.3. Contas a Pagar.....	17
<b>2. Cronograma Processual.....</b>	<b>5</b>	5.4. Imobilizado e Intangível.....	18
<b>3. Acompanhamento do PRJ.....</b>	<b>6</b>	5.5. Investimentos.....	19
<b>4. Informações Operacionais.....</b>	<b>8</b>	<b>6. Análise de Resultados.....</b>	<b>20</b>
4.1. Constatação das Condições de Funcionamento.....	8	6.1. Análise do Faturamento.....	21
4.2. Quadro Funcional.....	9	6.2. Índices de Liquidez.....	22
4.3. Fotos da Vistoria.....	11	<b>7. Endividamento.....</b>	<b>23</b>
<b>5. Informações Financeiras.....</b>	<b>12</b>	7.1. Endividamento Total.....	23
5.1. Balanço Patrimonial Consolidado.....	12	7.2. Endividamento Sujeito a Recuperação Judicial.....	24
5.1.1. Principais Movimentações do Ativo.....	13	<b>8. Fluxo de Caixa.....</b>	<b>25</b>
5.1.2. Principais Movimentações do Passivo.....	14	8.1. Principais Fontes de Entrada.....	26
5.2. Contas a Receber.....	16	8.2. Principais Saídas.....	26



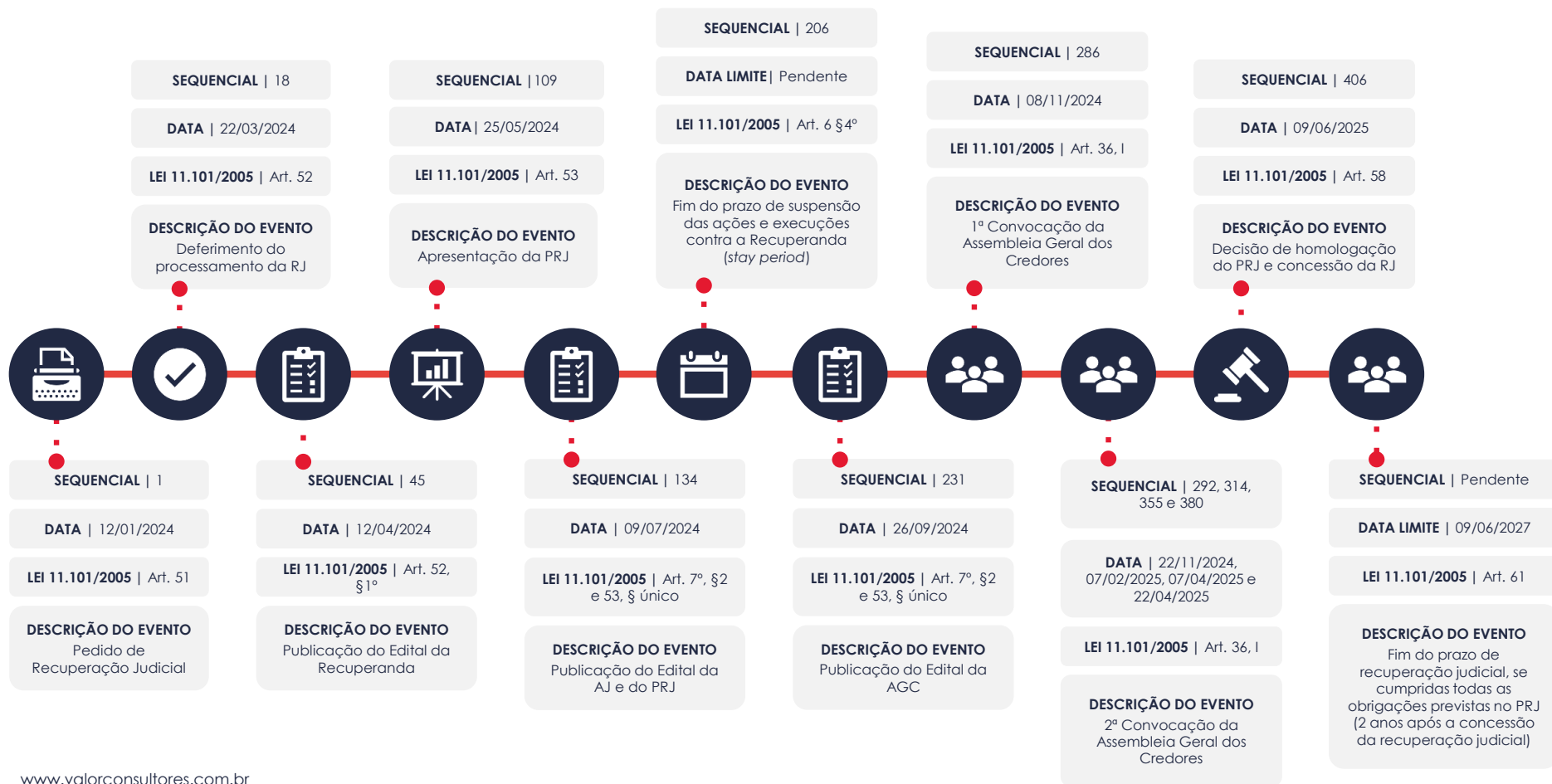
# 1. GLOSSÁRIO ONLINE

[www.valorconsultores.com.br](http://www.valorconsultores.com.br)

Para consulta do glossário *online* referente às informações operacionais e financeiras delineadas no presente Relatório Mensal de Atividades, acesse o *link* <https://www.valorconsultores.com.br/modelos>.



## 2. CRONOGRAMA PROCESSUAL



### 3. ACOMPANHAMENTO DO PLANO DE RECUPERAÇÃO JUDICIAL

O Plano de Recuperação Judicial das Recuperandas, homologado judicialmente pela decisão de seq. 406, foi apresentado no mov. 109.2 e modificado no mov. 353.2, contando com as cláusulas de pagamento abaixo resumidas:

CLASSE I - Trabalhista		CLASSE II – Garantia Legal		CLASSE III - Quirografários		CLASSE IV – ME e EPP	
<b>PRAZO DE PAGAMENTO</b> Até 150 salários mínimos – 12 meses Acima de 150 salários mínimos – 180 meses		<b>PRAZO DE PAGAMENTO</b> 180 meses		<b>PRAZO DE PAGAMENTO</b> 180 meses		<b>PRAZO DE PAGAMENTO</b> 204 meses	
<b>TERMO INICIAL</b> <b>EVENTO BASE</b> Decisão de homologação do PRJ (seq. 406)		<b>TERMO INICIAL</b> <b>EVENTO BASE</b> Decisão de homologação do PRJ (seq. 406)		<b>TERMO INICIAL</b> <b>EVENTO BASE</b> Decisão de homologação do PRJ (seq. 406)		<b>TERMO INICIAL</b> <b>EVENTO BASE</b> Decisão de homologação do PRJ (seq. 406)	
<b>DATA</b> 09/06/2025		<b>DATA</b> 09/06/2025		<b>DATA</b> 09/06/2025		<b>DATA</b> 09/06/2025	
<b>CARÊNCIA</b> —	<b>PRAZO TOTAL</b> 12 meses	<b>CARÊNCIA</b> 24 meses	<b>PRAZO TOTAL</b> 17 anos	<b>CARÊNCIA</b> 24 meses	<b>PRAZO TOTAL</b> 17 anos	<b>CARÊNCIA</b> 36 meses	<b>PRAZO TOTAL</b> 20 anos
<b>PREVISÃO</b> <b>INÍCIO</b> 25/07/2025	<b>SITUAÇÃO</b> Não há credores habilitados	<b>PREVISÃO</b> <b>INÍCIO</b> 24/06/2027	<b>SITUAÇÃO</b> Não há credores habilitados	<b>PREVISÃO</b> <b>INÍCIO</b> 24/06/2027	<b>SITUAÇÃO</b> Em período de carência	<b>PREVISÃO</b> <b>INÍCIO</b> 17/07/2028	<b>SITUAÇÃO</b> Não há credores habilitados
<b>TÉRMINO</b> 27/07/2026		<b>TÉRMINO</b> 24/06/2042		<b>TÉRMINO</b> 24/06/2042		<b>TÉRMINO</b> 17/07/2045	



No tocante ao cumprimento do PRJ no decorrer do tempo, confira adiante as datas dos eventos mais relevantes.

Os comprovantes de pagamento encaminhados pelas Recuperandas podem ser solicitados para consulta no endereço eletrônico da AJ ([ajfeitep@valorconsultores.com.br](mailto:ajfeitep@valorconsultores.com.br)).



# 4. INFORMAÇÕES OPERACIONAIS

## 4.1. Constatação das Condições de Funcionamento

As informações que subsidiam o presente relatório foram coletadas pelos representantes da AJ, Júlio Gonçalves Neto e Eduarda Steiner Colletes Camargo, no dia 30/03/2026, através de vistoria na sede das Recuperandas, localizada na Av. Paranaíba, nº 1164, Maringá/PR, contando com o acompanhamento do funcionário, Sr. Diego.

Durante a realização da vistoria no Campus I, foi constatado pelos representantes da AJ o normal funcionamento da unidade, com funcionários nos diversos setores da empresa.

Posteriormente, no dia 31/03/2026, a representante da AJ, Eduarda Steiner Colletes Camargo, obteve as seguintes informações com o advogado das Recuperandas. Sr. Evandro Vicente de Souza:

- O faturamento obtido em fevereiro/2026 foi de R\$ 550.095,99 na Ceitep e de R\$ 1.440,00 na Ceit, totalizando R\$ 551.535,99.
- Questionado se o faturamento está sendo suficiente para pagamento das despesas mensais, informou que não.

- O número atual de alunos matriculados é de 917, sendo 126 no Colégio Cívico Militar e 791 na Faculdade.
- A respeito dos valores pagos pela locação do Campus I (sede), declarou que o montante total de R\$ 112 mil vem sendo pago com regularidade.
- Quanto ao financiamento do veículo Sprinter, declarou que a empresa não está efetuando o pagamento das parcelas.
- Ressaltou, ao fim, que estão em processo de migração da contabilidade.



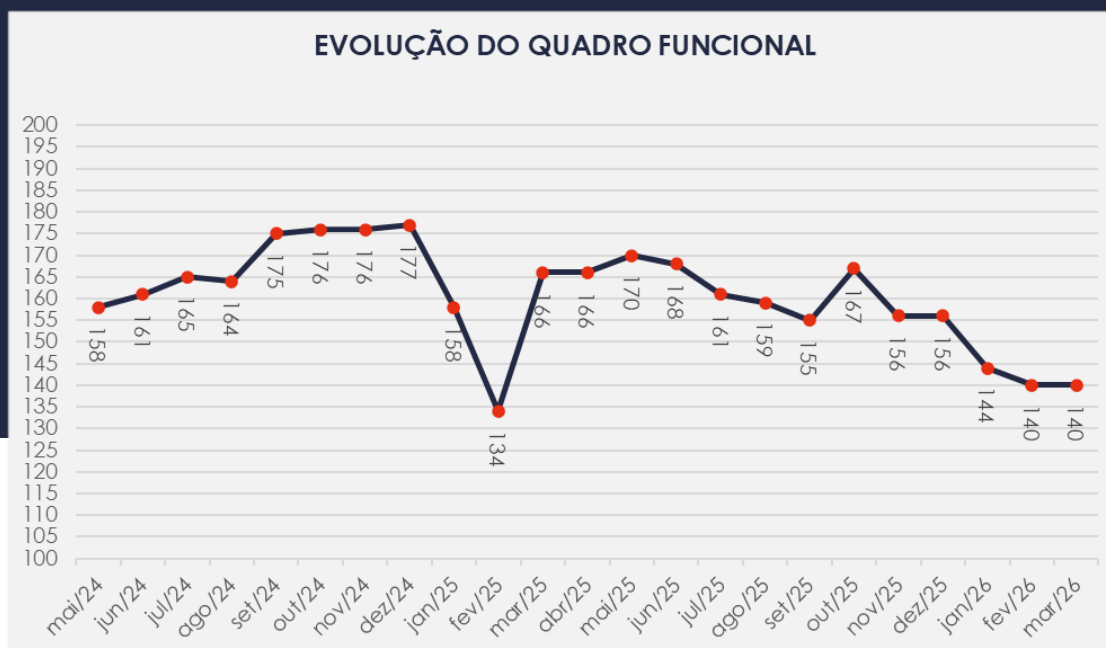
## 4.2. Quadro Funcional

Pelas informações prestadas no corrente mês, as Recuperandas contam com 140 funcionários, dos quais 121 são empregados diretos e 19 prestam serviços de modo terceirizado, na forma ilustrada ao lado:


Destacou-se, ainda, que os salários e demais remunerações vêm sendo pagos regularmente. Quanto ao FGTS, foi informado que os recolhimentos não estão sendo realizados.



O comparativo que demonstra o progresso do quadro de funcionários, registrados ou não, das Recuperandas ao longo tempo, desde o seu pedido de Recuperação Judicial até os dias atuais, está estampado pelo gráfico abaixo:



### 3.3. Fotos da Vistoria FEITEP – CAMPUS I



# 5. INFORMAÇÕES FINANCEIRAS

## 5.1. Balanço Patrimonial Consolidado

A seguir, apresentamos os dados detalhados sobre a composição dos Ativos e Passivos, bem como as variações ocorridas no último trimestre.

www.valorconsultores.com.br

BALANÇO PATRIMONIAL	nov/25	AV	dez/25	AV	jan/26	AV	AH
<b>ATIVO</b>							
<b>Ativo Circulante</b>							
Caixa e Equivalentes a Caixa	318.326	3,9%	266.406	3,3%	295.004	3,7%	10,7%
Clientes	93.311	1,1%	101.252	1,3%	95.907	1,2%	-5,3%
Créditos	2.109.428	25,8%	2.109.428	26,5%	2.109.428	26,5%	0,0%
Adiantamentos	264.980	3,2%	139.648	1,8%	139.703	1,8%	0,0%
Tributos a Recuperar	196.902	2,4%	164.011	2,1%	164.021	2,1%	0,0%
<b>Total do Ativo Circulante</b>	<b>2.982.947</b>	<b>36,5%</b>	<b>2.780.745</b>	<b>34,9%</b>	<b>2.804.063</b>	<b>35,2%</b>	<b>0,8%</b>
<b>Ativo Não Circulante</b>							
Outros Créditos	449.094	5,5%	449.094	5,6%	449.094	5,6%	0,0%
Investimentos	739.041	9,1%	743.598	9,3%	744.981	9,4%	0,2%
Imobilizado	3.977.943	48,7%	3.977.943	49,9%	3.945.195	49,6%	-0,8%
Intangível	15.469	0,2%	15.469	0,2%	15.469	0,2%	0,0%
<b>Total do Ativo Não Circulante</b>	<b>5.181.547</b>	<b>63,5%</b>	<b>5.186.104</b>	<b>65,1%</b>	<b>5.154.739</b>	<b>64,8%</b>	<b>-0,6%</b>
<b>TOTAL DO ATIVO</b>	<b>8.164.494</b>	<b>100,0%</b>	<b>7.966.849</b>	<b>100,0%</b>	<b>7.958.802</b>	<b>100,0%</b>	<b>-0,1%</b>

12

### 5.1.1. Principais Movimentações do Ativo

**Caixa e Equivalentes a Caixa:** Em janeiro/26, este grupo apresentou um saldo de R\$ 295 mil, o que representa 3,7% do ativo total. Observa-se um aumento de 10,7% equivalente a R\$ 28 mil em comparação com dezembro/25, ocorrido principalmente na conta “Bancos c/ Movimento”.

**Clientes:** Este grupo apresentou uma redução de R\$ 5 mil no saldo do mês de janeiro/26, totalizando R\$ 95 mil. Destaca-se que tal valor refere-se exclusivamente à Recuperanda Ceitep.

[www.valorconsultores.com.br](http://www.valorconsultores.com.br)

13



BALANÇO PATRIMONIAL	nov/25	AV	dez/25	AV	jan/26	AV	AH
<b>PASSIVO</b>							
<b>Passivo Circulante</b>							
Empréstimos e Financiamentos	4.580.997	56,1%	4.590.783	57,6%	4.590.785	57,7%	0,0%
Fornecedores	216.306	2,6%	288.890	3,6%	341.241	4,3%	18,1%
Obrigações Trabalhistas e Previdenciárias	2.004.372	24,5%	1.872.223	23,5%	1.821.893	22,9%	-2,7%
Obrigações Tributárias	685.336	8,4%	735.844	9,2%	773.891	9,7%	5,2%
Outras Obrigações	621.272	7,6%	677.037	8,5%	715.182	9,0%	5,6%
Adiantamentos	284.176	3,5%	342.054	4,3%	382.891	4,8%	11,9%
Dívidas - Recuperação Judicial - RJ	15.782.993	193,3%	15.782.993	198,1%	15.782.993	198,3%	0,0%
<b>Total do Passivo Circulante</b>	<b>24.175.453</b>	<b>296,1%</b>	<b>24.289.824</b>	<b>304,9%</b>	<b>24.408.876</b>	<b>306,7%</b>	<b>0,5%</b>
<b>Passivo Não Circulante</b>							
Empréstimos e Financiamentos LP	1.064.334	13,0%	1.064.334	13,4%	1.064.334	13,4%	0,0%
Obrigações Tributárias	3.878.124	47,5%	3.878.124	48,7%	3.878.124	48,7%	0,0%
<b>Total do Passivo Não Circulante</b>	<b>4.942.458</b>	<b>60,5%</b>	<b>4.942.458</b>	<b>62,0%</b>	<b>4.942.458</b>	<b>62,1%</b>	<b>0,0%</b>
<b>Patrimônio Líquido</b>							
Capital Social	466.752	5,7%	466.752	5,9%	466.752	5,9%	0,0%
Lucros e/ou Prejuízos Acumulados	-8.230.252	-100,8%	-8.230.252	-103,3%	-8.230.252	-103,4%	0,0%
Lucros/Prejuízo do Exercício	-2.827.704	-34,6%	-3.033.897	-38,1%	-3.160.996	-39,7%	4,2%
Ajustes de Exercícios Anteriores	-10.362.213	-126,9%	-10.468.037	-131,4%	-10.468.037	-131,5%	0,0%
<b>Total do Patrimônio Líquido</b>	<b>-20.953.417</b>	<b>-256,6%</b>	<b>-21.265.433</b>	<b>-266,9%</b>	<b>-21.392.532</b>	<b>-268,8%</b>	<b>0,6%</b>
<b>TOTAL DO PASSIVO</b>	<b>8.164.494</b>	<b>100,0%</b>	<b>7.966.849</b>	<b>100,0%</b>	<b>7.958.802</b>	<b>100,0%</b>	<b>-0,1%</b>

www.valorconsultores.com.br

## 5.1.2. Principais Movimentações do Passivo

**Fornecedores:** Este grupo apresentou uma alta de R\$ 52 mil, equivalente a 18,1%, no período de dezembro de 2025 a janeiro de 2026. No mês de janeiro/26 demonstrou um saldo de R\$ 341 mil.

**Obrigações Trabalhistas e Previdenciárias:** Este grupo registrou uma redução de R\$ 50 mil de dezembro de 2025 a janeiro de 2026, encerrando o mês com um saldo de R\$ 1,8 milhões e representando 22,9% do total do passivo.

**Obrigações Tributárias a Curto Prazo:** Ao final de janeiro/26, o grupo apresentou um saldo de R\$ 773 mil, representando 9,7% do passivo. No período de análise, observou-se um crescimento de R\$ 38 mil, equivalente a 5,2%.

14



**Outras Obrigações:** Este grupo, composto por “Aluguéis e Arrendamentos a Pagar”, “Honorários Contábeis a Pagar”, “Serviços Terceirizados a Pagar” e “Empréstimos, Consignados de Funcionários a Pagar”, demonstrou no período de análise uma alta de R\$ 38 mil. No mês de janeiro/26, o grupo apresentou um montante de R\$ 715 mil.

**Adiantamentos:** No mês de janeiro/26, este grupo apresentou um saldo de R\$ 382 mil, o que representou 4,8% do total do passivo. Em comparação com dezembro/25, houve um crescimento de R\$ 40 mil, devido aos adiantamentos de clientes.

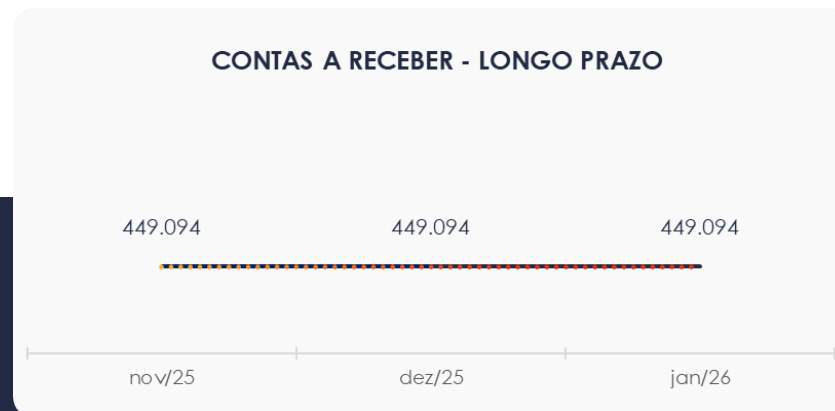


## 5.2. Contas a Receber

Em janeiro/26, os valores de Contas a Receber com vencimentos a curto prazo totalizaram R\$ 2,2 milhões. Os saldos mais significativos são "Conta Corrente dos Sócios" e "Empréstimos a Receber", que representam 58,4% e 33,1%, respectivamente.



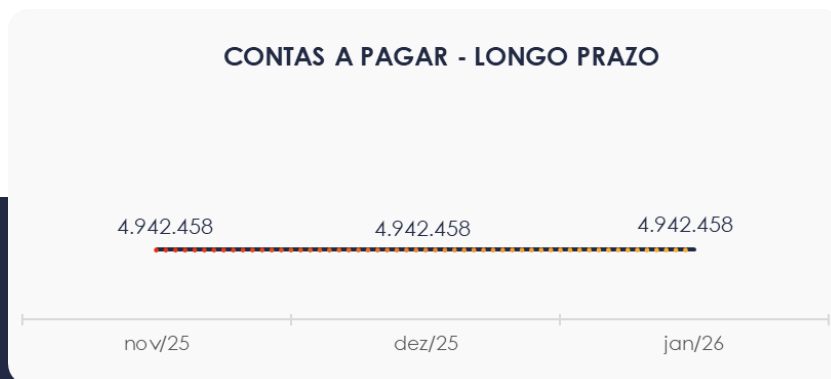
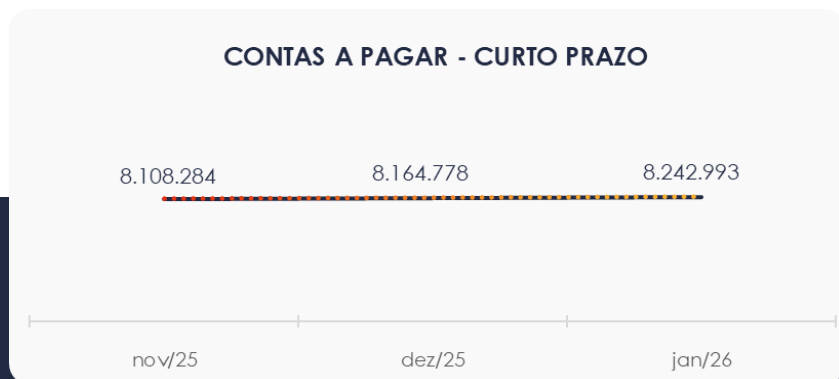
As contas a receber em longo prazo compostas exclusivamente por Depósitos Judiciais, mostraram estabilidade entre dezembro de 2025 e janeiro de 2026, mantendo um saldo de R\$ 449 mil.



### 5.3. Contas a Pagar

Com um saldo de R\$ 8,2 milhões, as contas a pagar no curto prazo é predominantemente composta por "Empréstimos e Financiamentos", que representa 55,7% do total. Observa-se uma alta de R\$ 78 mil em janeiro/26.

Os valores a pagar a longo prazo, conforme mostrado no gráfico abaixo, totalizam R\$ 4,9 milhões, sendo compostos por Empréstimos e Financiamentos e Obrigações Tributárias. Durante o período de análise não houve movimentações.



## 5.4. Imobilizado e Intangível

Em janeiro/26, este grupo apresentou um saldo de R\$ 3,9 milhões, com baixa de R\$ 32 mil referente à apropriação das parcelas de depreciação. Os maiores saldos estão em “Móveis e Utensílios”, “Biblioteca” e “Máquinas, Aparelhos e Equipamentos”.

A seguir, apresentamos um quadro com a composição detalhada do Imobilizado e Intangível das Recuperandas:

IMOBILIZADO	nov/25	dez/25	jan/26	AV	Variação
Edifícios	260.000	260.000	260.000	6,6%	0
Aparelhos Telefônicos	10.560	10.560	10.560	0,3%	0
Biblioteca	1.767.894	1.767.894	1.767.894	44,6%	0
Computadores e Periféricos	846.060	846.060	846.060	21,4%	0
Ferramentas	3.569	3.569	3.569	0,1%	0
Instalações	422.781	422.781	422.781	10,7%	0
Máquinas, Aparelhos e Equipamentos	1.044.100	1.044.100	1.044.100	26,4%	0
Móveis e Utensílios	2.175.259	2.175.259	2.175.259	54,9%	0
Veículos	313.160	313.160	313.160	7,9%	0
Imobilizado em Andamento	742.060	742.060	742.060	18,7%	0
( - ) Depreciação Acumulada	-3.607.500	-3.607.500	-3.640.248	-91,9%	-32.748
INTANGÍVEL					
Software	48.788	48.788	48.788	1,2%	0
Instrumentos para Cursos	2.589	2.589	2.589	0,1%	0
Marcas e Patentes	12.880	12.880	12.880	0,3%	0
(-) Amortizações	-48.788	-48.788	-48.788	-1,2%	0
TOTAL	3.993.412	3.993.412	3.960.664	100,0%	-32.748



## 5.5. Investimentos

O grupo composto por "Participação Permanente em Outras Sociedades" e "Outros Investimentos" registrou um saldo de R\$ 744 mil em janeiro/26. Esse valor representa uma alta de R\$ 1 mil em comparação com o saldo de dezembro/25.



# 6. ANÁLISE DE RESULTADOS

Com base nas demonstrações financeiras recebidas, foi analisada a demonstração de resultados das Recuperandas referente ao mês de janeiro/26.

Nesse período, as empresas registraram um prejuízo correspondente a 24,7% do seu faturamento, totalizando R\$ 127 mil.

No acumulado de 2026, as empresas apresentam um faturamento de R\$ 513 mil e um prejuízo de R\$ 127 mil.

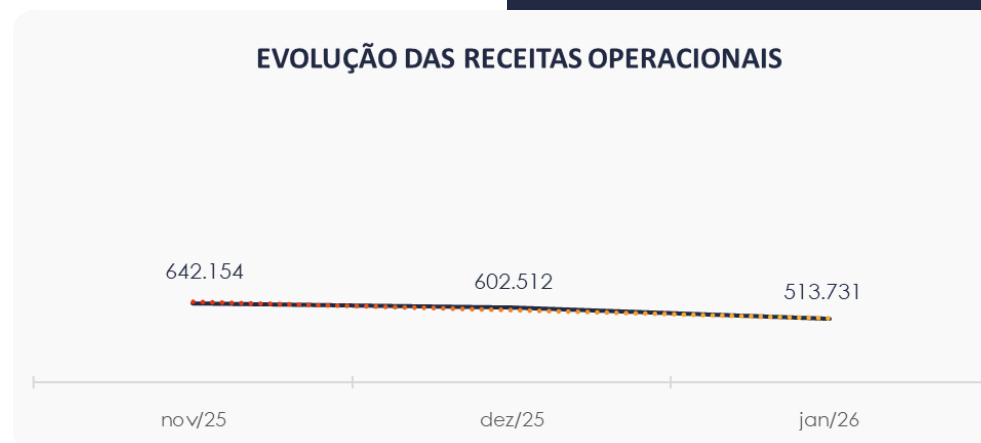
www.valorconsultores.com.br

DRE	nov/25	dez/25	AV	jan/26	AV	AH	Acum. 2025	Acum. 2026
<b>RECEITAS OPERACIONAIS BRUTAS</b>	<b>642.154</b>	<b>602.512</b>	<b>100,0%</b>	<b>513.731</b>	<b>100,0%</b>	<b>-14,7%</b>	<b>8.741.691</b>	<b>513.731</b>
( - ) Deduções das receitas	-36.356	-34.097	-5,7%	-29.026	-5,7%	-14,9%	-419.847	-29.026
<b>( = ) Receitas líquidas</b>	<b>605.798</b>	<b>568.414</b>	<b>94,3%</b>	<b>484.704</b>	<b>94,3%</b>	<b>-14,7%</b>	<b>8.321.844</b>	<b>484.704</b>
( - ) Custos das Vendas e Serviços	-461.320	-485.113	-80,5%	-417.107	-81,2%	-14,0%	-7.619.445	-417.107
<b>( = ) Lucro bruto</b>	<b>144.478</b>	<b>83.301</b>	<b>13,8%</b>	<b>67.597</b>	<b>13,2%</b>	<b>-18,9%</b>	<b>702.399</b>	<b>67.597</b>
( - ) Despesas operacionais	-270.117	-292.226	-48,5%	-169.063	-32,9%	-42,1%	-3.635.146	-169.063
<b>( = ) EBITDA</b>	<b>-125.639</b>	<b>-208.925</b>	<b>-34,7%</b>	<b>-101.466</b>	<b>-19,8%</b>	<b>-51,4%</b>	<b>-2.932.747</b>	<b>-101.466</b>
( - ) Depreciação e amortização	0	0	0,0%	-26.224	-5,1%	0,0%	0	-26.224
( - ) Encargos financeiros líquidos	-498	3.890	0,6%	591	0,1%	-84,8%	-98.285	591
<b>( = ) Resultado antes do RNO</b>	<b>-126.137</b>	<b>-205.035</b>	<b>-34,0%</b>	<b>-127.099</b>	<b>-24,7%</b>	<b>-38,0%</b>	<b>-3.031.032</b>	<b>-127.099</b>
( +/- ) RNO	0	0	0,0%	0	0,0%	0,0%	0	0
<b>( = ) Resultado antes do IR e CS</b>	<b>-126.137</b>	<b>-205.035</b>	<b>-34,0%</b>	<b>-127.099</b>	<b>-24,7%</b>	<b>-38,0%</b>	<b>-3.031.032</b>	<b>-127.099</b>
( - ) IR e CS	0	-1.158	-0,2%	0	0,0%	-100,0%	-2.866	0
<b>( = ) RESULTADO LÍQUIDO DO EXERCÍCIO</b>	<b>-126.137</b>	<b>-206.193</b>	<b>-34,2%</b>	<b>-127.099</b>	<b>-24,7%</b>	<b>-38,4%</b>	<b>-3.033.897</b>	<b>-127.099</b>

20

## 6.1. Análise do Faturamento

Conforme mostrado no gráfico ao lado, entre dezembro de 2025 e janeiro de 2026, as Recuperandas registraram uma queda de R\$ 88 mil em seu faturamento, que totalizou R\$ 513 mil. Essa receita foi proveniente, exclusivamente, de serviços prestados pela Recuperanda Ceitep.

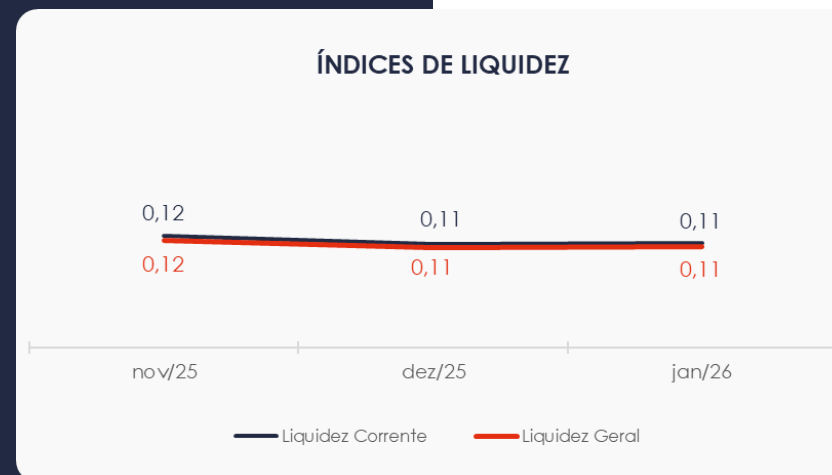


## 6.2. Índices de Liquidez

O **índice de liquidez geral** das Recuperandas apresentou estabilidade no mês de janeiro/26, atingindo **0,11**. Esse indicador sugere que a sociedade **não possuía** ativos suficientes para cobrir suas dívidas de curto e longo prazo, uma vez que a capacidade de pagamento era de apenas **R\$ 0,11** para cada **R\$ 1,00** de dívida.

Além disso, ao analisar o **índice de liquidez corrente**, observa-se situação semelhante, mantendo um índice inferior a **1,00**. Isso indica que as empresas não seriam capazes de honrar suas dívidas de curto prazo utilizando seus ativos correspondentes.


[www.valorconsultores.com.br](http://www.valorconsultores.com.br)



# 7. ENDIVIDAMENTO

## 7.1. Endividamento Total

No mês analisado, o endividamento total das empresas atingiu R\$ 29,3 milhões, o que corresponde a 368,79% do ativo total. Além disso, as dívidas vencidas de curto prazo representam 83,16% do endividamento total, evidenciando uma leve alta em comparação com o mês de dezembro/25.



## 7.2. Endividamento Sujeito a Recuperação Judicial

Verifica-se que as Recuperandas adicionaram nos seus balancetes um grupo de contas relacionado aos seus credores do PRJ, no qual demonstra saldo de R\$ 15,7 milhões no mês de janeiro/26.

[www.valorconsultores.com.br](http://www.valorconsultores.com.br)

CREDORES RECUPERAÇÃO JUDICIAL	jan/26	AV
Quirografária - Avm Vila Militar	74.797	0,5%
Quirografária - Bco. Bradesco S.A.	5.618	0,0%
Quirografária - Bco. Brasil S.A.	3.002.113	19,0%
Quirografária - Bco. Caixa Econômica	2.907.047	18,4%
Quirografária - Bco. Itaú S.A.	517.163	3,3%
Quirografária - Bco. Santander S.A.	574.454	3,6%
Quirografária - Ls Investimento	8.688.260	55,0%
Quirografária - Silvia Candida Borghi	13.540	0,1%
<b>TOTAL</b>	<b>15.782.993</b>	<b>100,0%</b>

24



## 8. FLUXO DE CAIXA

Para uma melhor compreensão, a seguir é apresentada a demonstração do fluxo de caixa das Recuperandas, elaborada pelo método direto, referente ao último trimestre.

www.valorconsultores.com.br

DEMONSTRAÇÃO DO FLUXO DE CAIXA	nov/25	dez/25	jan/26
<b>ATIVIDADES OPERACIONAIS</b>			
Movimentação de clientes a receber	594.348	594.571	519.076
Movimentação de outros créditos	-125.062	158.222	-65
Movimentação de fornecedores	-422.795	-412.530	-364.756
Movimentação de tributos	12.301	15.252	9.021
Movimentação de despesas e outras obrig.	52.968	-306.843	-139.820
<b>Fluxo das atividades operacionais</b>	<b>111.761</b>	<b>48.673</b>	<b>23.456</b>
<b>ATIVIDADES DE INVESTIMENTOS</b>			
Movimentação de investimentos	-1.253	-4.556	-1.384
Movimentação de imobilizado	0	0	6.524
Movimentação de intangível	0	0	0
<b>Fluxo das atividades de investimentos</b>	<b>-1.253</b>	<b>-4.556</b>	<b>5.141</b>
<b>ATIVIDADES DE FINANCIAMENTOS</b>			
Movimentação de empr. e financ.	1	9.786	1
<b>Fluxo das atividades de financiamento</b>	<b>1</b>	<b>9.786</b>	<b>1</b>
<b>ATIVIDADES DE CREDORES RJ</b>			
Movimentação de credores RJ	0	0	0
<b>Fluxo das atividades de credores RJ</b>	<b>0</b>	<b>0</b>	<b>0</b>
<b>ATIVIDADES DE PATRIMÔNIO LÍQUIDO</b>			
Movimentação de patrimônio líquido	0	-105.823	0
<b>Fluxo das atividades de patrimônio líquido</b>	<b>0</b>	<b>-105.823</b>	<b>0</b>
<b>Varição líquida do caixa</b>	<b>110.509</b>	<b>-51.920</b>	<b>28.598</b>

25

## 8.1. Principais Fontes de Entrada

As principais fontes de entrada de recursos no período foram provenientes de recebimentos de clientes e movimentações de tributos, imobilizado e empréstimos e financiamentos, totalizando R\$ 534 mil.

## 8.2. Principais Saídas

As saídas no período foram relacionadas a pagamentos de fornecedores, movimentações de outros créditos, outras obrigações e investimentos, totalizando R\$ 506 mil.

Por fim, destaca-se que a variação do saldo final do caixa financeiro foi positiva, no montante de R\$ 28 mil.





## MARINGÁ/PR

Av. Duque de Caxias, nº 882  
Edifício New Tower Plaza  
Torre II, 6º Andar, Sala 603  
Zona 07 - CEP 87020-025

**+55 44 3041-4882**

## CURITIBA/PR

Av. Cândido de Abreu, nº 470  
Edifício Neo Business  
6º Andar, Sala 604  
Centro Cívico - CEP 80530-000

**+55 41 3044-5299**

## SÃO PAULO/SP

Av. Paulista, nº 2300  
Edifício São Luís Gonzaga  
Andar Pilotis  
Bela Vista - CEP 01310-300

**+55 11 2847-4958**



Documento assinado digitalmente, conforme MP nº 2.200-2/2001, Lei nº 11.419/2006, resolução do Projudi, do TJPR/OE  
Validação deste em <https://projudi.tjpr.jus.br/projudi/> - Identificador: PJ697 UX7BZ G8ASV GFTA3