



Setembro/2025

24º RELATÓRIO MENSAL DE ATIVIDADES

Commanders Indústria e Comércio de confecções Ltda.
Linces Working Confecções Ltda.
Gepat Gestão Patrimonial Ltda.



Documento assinado digitalmente, conforme MP nº 2.200-2/2001, Lei nº 11.419/2006, resolução do Projudi, do TJPR/OE
Validação deste em <https://projudi.tjpr.jus.br/projudi/> - Identificador: PJV8L 35LV6 BPUSW 34UNK

Administradora Judicial
ajcommanders@valorconsultores.com.br

RECUPERAÇÃO JUDICIAL N. 0009426-77.2023.8.16.0044
11º VARA CÍVEL E EMPRESARIAL DE LONDRINA/PR



Documento assinado digitalmente, conforme MP nº 2.200-2/2001, Lei nº 11.419/2006, resolução do Projudi, do TJPR/OE
Validação deste em <https://projudi.tjpr.jus.br/projudi/> - Identificador: PJV8L 35LV6 BPUSW 34UNK

SUMÁRIO

1. Glossário Online.....	4	4.5. Imobilizado.....	14
2. Cronograma Processual.....	5	4.6. Investimentos.....	15
3. Informações Operacionais.....	6	5. Análise de Resultados.....	16
3.1. Constatação das Condições de Funcionamento....	6	5.1. Análise do Faturamento.....	17
3.2. Quadro Funcional.....	7	5.2. Índices de Liquidez.....	18
4. Informações Financeiras.....	8	6. Endividamento.....	19
4.1. Balanço Patrimonial Consolidado.....	8	6.1. Endividamento Total.....	19
4.1.1. Principais Movimentações do Ativo.....	9	6.2. Endividamento Sujeito a Recuperação Judicial.....	20
4.1.2. Principais Movimentações do Passivo.....	10	7. Fluxo de Caixa	21
4.2. Contas a Receber.....	11	7.1. Principais Fontes de Entrada.....	22
4.3. Contas a Pagar.....	12	7.2. Principais Fontes de Saídas.....	22
4.4. Estoques.....	13		



1. GLOSSÁRIO ONLINE

www.valorconsultores.com.br

Para consulta do glossário *online* referente às informações operacionais e financeiras delineadas no presente Relatório Mensal de Atividades, acesse o *link* <https://www.valorconsultores.com.br/modelos>.



2. CRONOGRAMA PROCESSUAL



3. INFORMAÇÕES OPERACIONAIS

3.1. Constatação das Condições de Funcionamento

As informações que subsidiam o presente relatório foram coletadas em reunião realizada por aplicativo de videoconferência, no dia 30/09/2025, pelo representante da AJ, Dr. Cleverson Marcel Colombo (OAB/PR 27.401), junto ao assessor da SafeGold, Sr. Mauro Eduardo Batistella.

De início, o representante das Recuperandas, Sr. Mauro, declarou que o faturamento do mês de agosto/2025 atingiu a marca de R\$ 4.235.574,30, com lucro aproximado de R\$ 600 mil. Além disso, informou que todos os custos foram pagos integralmente.

No tocante à capacidade de produção, esclareceu que a empresa mantém a produção e o fornecimento de produtos já contratados, os quais somam R\$ 10,5 milhões.

Relembrou, ainda, que a matéria-prima é sempre adquirida à vista pelas empresas, junto aos fabricantes CEDRO e SANTISTA.

Com relação à situação financeira das empresas, declarou que o montante antecipado chegou a R\$ 3,98 milhões, além disso, conta com a parceria das empresas RDF, Evoluti, Athena, Fintrust, Red Assent e Cred Vale, cujas taxas variam, sendo que a média estaria em 2,33%, com prazo de 68 dias.

Relativamente ao fomento obtido junto aos parceiros Sabiá e Basso no montante de R\$ 1,120 milhão, foi informado que ambos foram liquidados.

Por fim, ao ser questionado sobre o andamento do pedido de transação junto à PGFN, o Sr. Mauro explicou que, embora a proposta já tenha sido confirmada, aguarda-se a homologação pelo órgão.

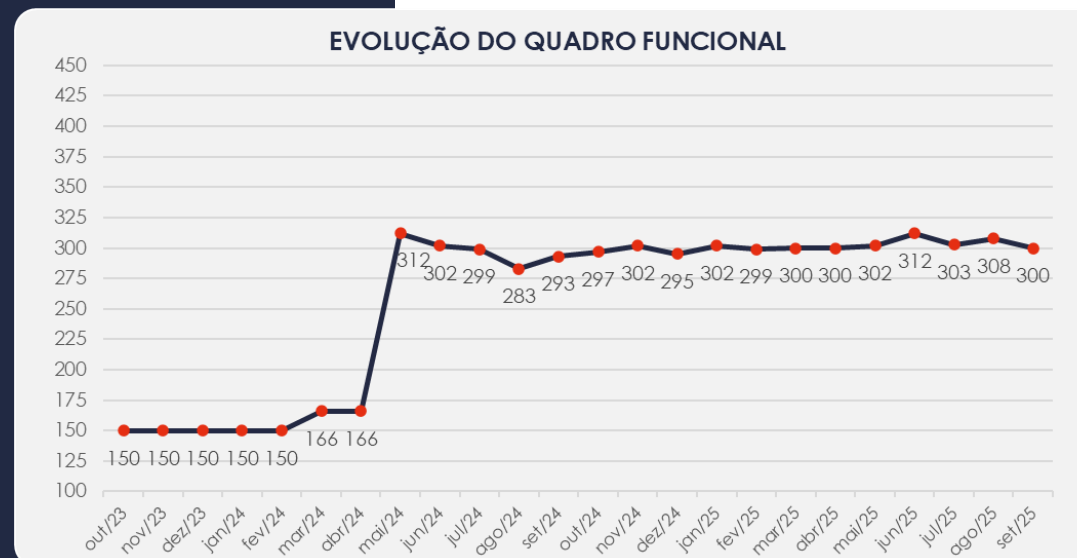


3.2. Quadro Funcional

Pelas informações prestadas no corrente mês, as Recuperandas contam, atualmente, com 300 colaboradores.

O comparativo que demonstra o progresso do quadro de funcionários, registrados ou não, das Recuperandas ao longo do tempo, desde o seu pedido de Recuperação Judicial até os dias atuais, está estampado pelo gráfico ao lado:

Noutra perspectiva, segundo esclarecido, os salários estão sendo pagos rigorosamente em dia.



4. INFORMAÇÕES FINANCEIRAS

4.1. Balanço Patrimonial Consolidado

A seguir, apresentamos os dados da composição dos Ativos e Passivos, juntamente com suas variações no trimestre de análise.

www.valorconsultores.com.br

BALANÇO PATRIMONIAL	mai/25	AV	jun/25	AV	jul/25	AV	AH
ATIVO							
Ativo Circulante							
Caixa e equivalentes a caixa	197.109	0,5%	627.041	1,5%	154.307	0,4%	-75,4%
Créditos	14.021.449	33,2%	13.150.809	31,1%	12.539.550	30,7%	-4,6%
Adiantamentos	7.635.446	18,1%	7.893.312	18,7%	7.575.230	18,5%	-4,0%
Tributos a Recuperar	154.780	0,4%	158.022	0,4%	162.805	0,4%	3,0%
Estoques	10.224.231	24,2%	10.507.485	24,9%	10.503.949	25,7%	0,0%
Despesas Antecipadas	51.359	0,1%	43.788	0,1%	35.964	0,1%	-17,9%
Total do Ativo Circulante	32.284.375	76,5%	32.380.457	76,6%	30.971.807	75,8%	-4,4%
Ativo Não Circulante							
Outros Créditos	559.464	1,3%	559.464	1,3%	559.464	1,4%	0,0%
Depósitos Judiciais	153.434	0,4%	153.434	0,4%	153.434	0,4%	0,0%
Consórcios em Andamento	245.470	0,6%	229.494	0,5%	229.494	0,6%	0,0%
Investimentos	6.179.746	14,6%	6.179.746	14,6%	6.179.746	15,1%	0,0%
Imobilizado	2.757.919	6,5%	2.741.957	6,5%	2.757.558	6,7%	0,6%
Intangível	8.783	0,0%	8.436	0,0%	8.094	0,0%	-4,1%
Total do Ativo Não Circulante	9.904.815	23,5%	9.872.531	23,4%	9.887.790	24,2%	0,2%
TOTAL DO ATIVO	42.189.190	100,0%	42.252.988	100,0%	40.859.597	100,0%	-3,3%



4.1.1. Principais Movimentações do Ativo

Caixa e Equivalentes a Caixa: O grupo apresentou um saldo de R\$ 154 mil e é composto atualmente pelas contas "Caixa", "Bancos c/ Movimento", "Aplicações Financeiras" e "Valores Bloqueados". Nota-se que houve uma redução de R\$ 472 mil em comparação com o mês anterior, tendo ocorrido principalmente na segunda conta citada.

Créditos: Este grupo apresentou uma baixa de R\$ 611 mil no período de junho a julho de 2025, principalmente na conta "Duplicatas a Receber" da Recuperanda Commanders. Ao final do mês, o saldo totalizou R\$ 12,5 milhões, representando 30,7% do ativo total.

Adiantamentos: O grupo de adiantamentos, que inclui valores antecipados a fornecedores e funcionários, registrou uma queda de R\$ 318 mil no comparativo entre junho e julho de 2025. Com um saldo total de R\$ 7,5 milhões, esse grupo representou 18,5% do ativo total.

Despesas Antecipadas: Nota-se no período de junho a julho de 2025 um decréscimo de R\$ 7 mil, equivalente a 17,9%. Ao final de julho/25, esse grupo demonstrou um montante de R\$ 35 mil, observado exclusivamente na Recuperanda Commanders.



BALANÇO PATRIMONIAL	mai/25	AV	jun/25	AV	jul/25	AV	AH
PASSIVO							
Passivo Circulante							
Empréstimos e Financiamentos	244.226	0,6%	225.892	0,5%	714.281	1,7%	216,2%
Fornecedores	3.799.154	9,0%	2.349.983	5,6%	1.703.829	4,2%	-27,5%
Obrigações Sociais e Trabalhistas	4.318.885	10,2%	4.423.983	10,5%	4.442.935	10,9%	0,4%
Obrigações Tributárias	1.204.940	2,9%	1.256.819	3,0%	1.214.646	3,0%	-3,4%
Parcelamentos Tributários	1.312.819	3,1%	1.308.679	3,1%	1.300.413	3,2%	-0,6%
Outras Contas a Pagar	76.355	0,2%	70.960	0,2%	63.429	0,2%	-10,6%
Adiantamento de Clientes	2.197.730	5,2%	2.258.353	5,3%	2.235.793	5,5%	-1,0%
Duplicatas Descontadas	4.995.050	11,8%	6.459.053	15,3%	5.815.658	14,2%	-10,0%
Credores Recuperação Judicial	481.439	1,1%	481.439	1,1%	481.439	1,2%	0,0%
Total do Passivo Circulante	18.630.597	44,2%	18.835.162	44,6%	17.972.423	44,0%	-4,6%
Passivo Não Circulante							
Receitas Futuras	4.108.610	9,7%	4.108.610	9,7%	4.108.610	10,1%	0,0%
Parcelamentos Tributários LP	4.822.164	11,4%	4.822.164	11,4%	4.822.164	11,8%	0,0%
Obrigações com Pessoas Ligadas	1.155.000	2,7%	1.155.000	2,7%	1.155.000	2,8%	0,0%
Credores Recuperação Judicial	19.617.878	46,5%	19.617.878	46,4%	19.617.878	48,0%	0,0%
Total do Passivo Não Circulante	29.703.652	70,4%	29.703.652	70,3%	29.703.652	72,7%	0,0%
Patrimônio Líquido							
Capital Social	2.710.000	6,4%	2.710.000	6,4%	2.710.000	6,6%	0,0%
Reservas de Capital	33.127	0,1%	33.127	0,1%	33.127	0,1%	0,0%
Reservas de Lucros	686.933	1,6%	686.933	1,6%	686.933	1,7%	0,0%
Lucros e/ou Prejuízos Acumulados	-8.870.268	-21,0%	-8.870.268	-21,0%	-8.870.268	-21,7%	0,0%
Lucros/Prejuízo do Exercício	-440.983	-1,0%	-582.257	-1,4%	-1.063.851	-2,6%	82,7%
Distribuição de Lucros no Exercício	-700.000	-1,7%	-700.000	-1,7%	-700.000	-1,7%	0,0%
Ajustes de Exercícios Anteriores	436.131	1,0%	436.638	1,0%	387.580	0,9%	-11,2%
Total do Patrimônio Líquido	-6.145.059	-14,6%	-6.285.826	-14,9%	-6.816.478	-16,7%	8,4%
TOTAL DO PASSIVO	42.189.190	100,0%	42.252.988	100,0%	40.859.597	100,0%	-3,3%

www.valorconsultores.com.br

4.1.2. Principais Movimentações do Passivo

Empréstimos e Financiamentos: Neste mês de análise, observou-se uma alta de R\$ 488 mil, encerrando com um saldo de R\$ 714 mil em julho/25.

Fornecedores: Em julho/25, o grupo apresentou um saldo de R\$ 1,7 milhão, registrando uma queda de R\$ 646 mil, ou seja, 27,5%, em relação ao saldo do mês anterior, ocorrida, principalmente, na Recuperanda Commanders.

Obrigações Tributárias: Em julho/25, observou-se uma redução de R\$ 42 mil neste grupo, equivalente a 3,4% em comparação ao mês anterior. Assim, o grupo encerrou com um montante de R\$ 1,2 milhão.

Duplicatas Descontadas: No período de junho a julho de 2025, o grupo registrou um decréscimo de R\$ 643 mil, encerrando com um saldo de R\$ 5,8 milhões. Essa baixa ocorreu exclusivamente na Recuperanda Commanders.

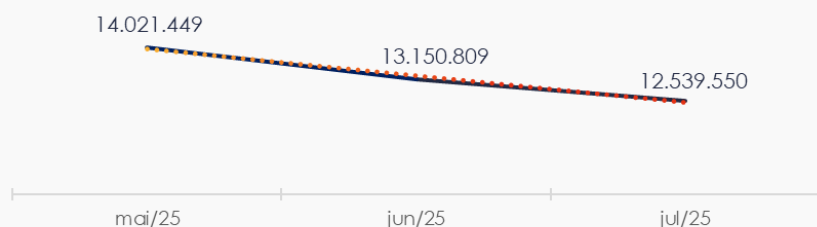


4.2. Contas a Receber

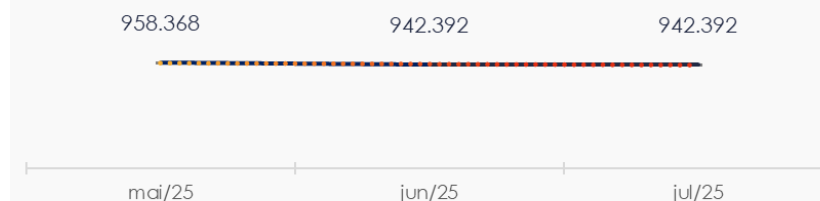
A conta "Duplicatas a Receber", com vencimentos a curto prazo, totalizou 96,6% do saldo de R\$ 12,5 milhões. Neste mês, os valores de perdas referentes a duplicatas a receber somaram aproximadamente R\$ 662 mil, já deduzidos do saldo total informado.

Ao avaliar as contas a receber a longo prazo, observa-se que o valor está alocado em três rubricas: Outros Créditos, Depósitos Judiciais e Consórcios em Andamento. Dentre essas, a conta "Outros Créditos" é a mais representativa do grupo, com um montante de R\$ 559 mil, proveniente principalmente da Recuperanda Commanders.

CONTAS A RECEBER - CURTO PRAZO

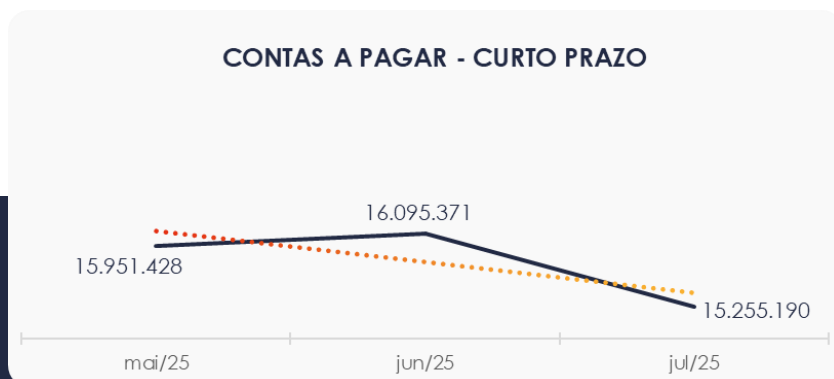


CONTAS A RECEBER - LONGO PRAZO



4.3. Contas a Pagar

Do total de R\$ 15,2 milhões nas contas a pagar no curto prazo, a rubrica "Duplicatas Descontadas" representa 38,1%. Em julho/25, houve uma redução de R\$ 840 mil, conforme ilustrado no gráfico abaixo, sendo que essa baixa ocorreu principalmente nas contas "Fornecedores" e "Duplicatas Descontadas".



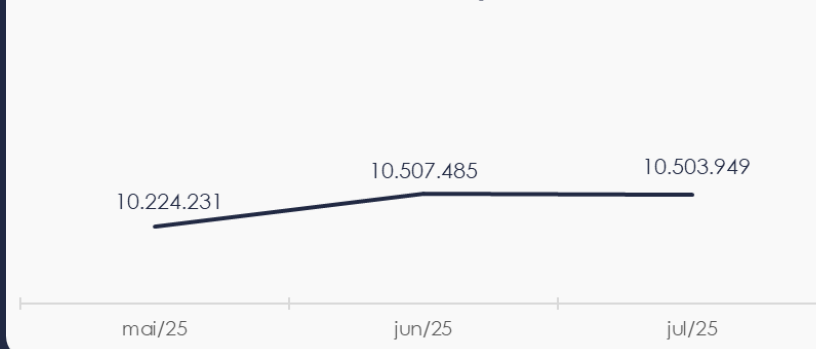
Os valores a pagar devidos a longo prazo estão distribuídos entre as rubricas "Parcelamentos Tributários" e "Obrigações com Pessoas Ligadas", totalizando R\$ 5,9 milhões em julho/25, sem alterações em relação ao mês anterior.



4.4. Estoques

O saldo dos estoques, conforme mostrado no gráfico ao lado, encerrou em R\$ 10,5 milhões em julho/25, refletindo uma queda de R\$ 3 mil se comparado com o mês anterior. Esse saldo está distribuído da seguinte forma: i) R\$ 4,7 milhões em matéria-prima, ii) R\$ 36 mil em mercadorias para revenda e iii) R\$ 5,6 milhões em produtos de fabricação própria.

VALOR DOS ESTOQUES



4.5. Imobilizado

Em julho/25, este grupo apresentou um saldo de R\$ 2,7 milhões. Neste mês, houveram aumentos nas contas de "Máquinas e Equipamentos" e "Adiantamentos para Compra de Imobilizado", no valor total de R\$ 64 mil.

Além disso, foi registrada a apropriação dos valores de depreciação e amortização que somaram R\$ 49 mil.

www.valorconsultores.com.br

IMOBILIZADO	mai/25	jun/25	jul/25	AV	Variação
Bens e Direitos em Uso	2.460	2.460	2.460	0,1%	0
Máquinas e Equipamentos	4.000.005	4.023.055	4.082.170	147,6%	59.115
Móveis e Utensílios	559.939	559.939	559.939	20,2%	0
Veículos	1.126.210	1.126.210	1.126.210	40,7%	0
Equipamentos de Informática	331.381	335.217	335.217	12,1%	0
Adiantamentos p/ compra de Imobilizado	120.266	125.835	131.405	4,8%	5.570
(-) Depreciação Acumulada	-3.382.342	-3.430.759	-3.479.843	-125,8%	-49.083
INTANGÍVEL					
Direito de Uso de Software	27.382	27.382	27.382	1,0%	0
(-) Amortização Acumulada	-18.599	-18.946	-19.288	-0,7%	-342
TOTAL	2.766.701	2.750.393	2.765.652	100,0%	15.259



4.6. Investimentos

Composto pelos saldos em "Participação em Outras Empresas" e "Imóveis para Investimento", este grupo não apresentou movimentações no período analisado, encerrando o mês de julho/25 com um saldo de R\$ 6,1 milhões.



5. ANÁLISE DE RESULTADOS

Com base nas demonstrações financeiras recebidas, foi analisada a demonstração de resultado das Recuperandas para julho/25. No mês em análise, as empresas apresentaram um **prejuízo** de R\$ 481 mil.

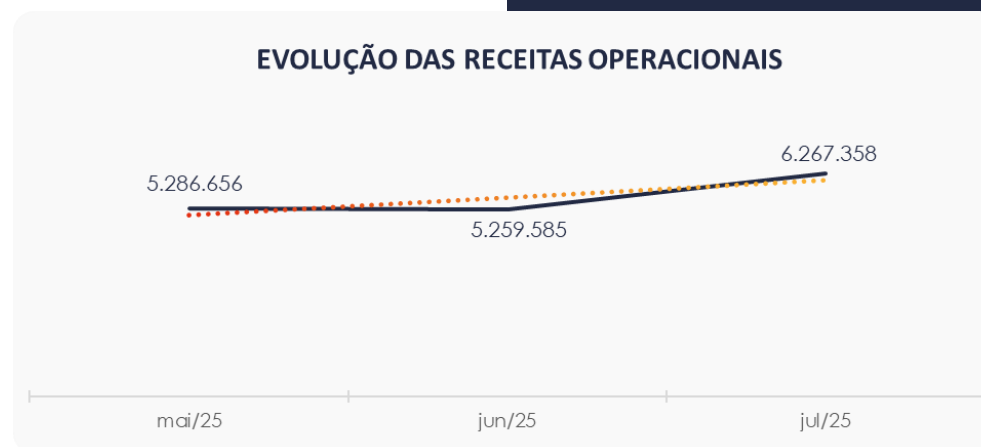
No acumulado de 2025, a empresa obteve um faturamento de R\$ 37 milhões, mas apresentou um prejuízo de R\$ 1 milhão.

DRE	mai/25	jun/25	AV	jul/25	AV	AH	Acum. 2024	Acum. 2025
RECEITAS OPERACIONAIS BRUTAS	5.286.656	5.259.585	100,0%	6.267.358	100,0%	19,2%	57.230.847	37.020.141
(-) Deduções das receitas	-564.618	-736.833	-14,0%	-1.192.178	-19,0%	61,8%	-7.311.903	-4.598.076
(=) Receitas Líquidas	4.722.039	4.522.752	86,0%	5.075.180	81,0%	12,2%	49.918.945	32.422.065
(-) Custos das Vendas e Serviços	-3.792.944	-3.598.188	-68,4%	-4.464.248	-71,2%	24,1%	-38.897.597	-26.401.499
(=) Lucro bruto	929.095	924.564	17,6%	610.932	9,7%	-33,9%	11.021.347	6.020.566
(-) Despesas operacionais	-726.453	-722.972	-13,7%	-702.096	-11,2%	-2,9%	-8.852.469	-5.210.311
(=) EBITDA	202.642	201.592	3,8%	-91.164	-1,5%	-145,2%	2.168.878	810.255
(-) Depreciação e amortização	-48.681	-48.765	-0,9%	-49.083	-0,8%	0,7%	-530.002	-338.823
(-) Encargos financeiros líquidos	-211.542	-226.179	-4,3%	-350.872	-5,6%	55,1%	-1.582.153	-1.585.208
(=) Resultado antes do RNO	-57.581	-73.351	-1,4%	-491.119	-7,8%	569,5%	56.723	-1.113.776
(+/-) RNO	54.611	10.256	0,2%	9.525	0,2%	-7,1%	973.379	202.788
(=) Resultado antes do IR e CS	-2.970	-63.095	-1,2%	-481.594	-7,7%	663,3%	1.030.102	-910.988
(-) IR e CS	0	-78.178	-1,5%	0	0,0%	-100,0%	-248.500	-152.863
(=) RESULTADO LÍQUIDO DO EXERCÍCIO	-2.970	-141.274	-2,7%	-481.594	-7,7%	240,9%	781.603	-1.063.851



5.1. Análise de Faturamento

O quadro de obtenção de receitas do trimestre demonstra um aumento de R\$ 1 milhão, encerrando o mês de julho/25 com um total de R\$ 6,2 milhões. A maior parte dessa receita continua sendo gerada pela Recuperanda Commanders.

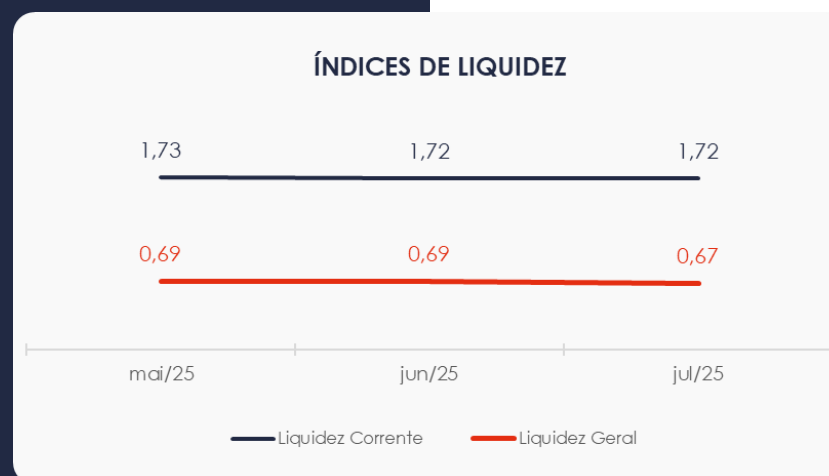


5.2. Índices de Liquidez

Ao lado, podem ser visualizados os índices de liquidez corrente e liquidez geral.

A curto prazo, as empresas demonstram capacidade de **suprir** suas despesas, uma vez que o indicador de **liquidez corrente** está acima de 1.


Em relação ao índice de **liquidez geral** das Recuperandas, observou-se uma baixa, demonstrando o valor de **R\$ 0,67**. Ou seja, a sociedade empresária ainda **não dispunha** de ativos suficientes para cobrir suas dívidas com vencimento a curto e longo prazos, apresentando uma capacidade de pagamento de **R\$ 0,67** para cada **R\$ 1,00** de dívida.



6. ENDIVIDAMENTO

6.1. Endividamento Total

No mês em análise, o endividamento das empresas totalizou R\$ 47,6 milhões, o que representa 116,68% do Ativo Total. Observa-se também uma queda na composição do endividamento, com as dívidas vincendas a curto prazo passando de 38,80% para 37,70% em julho/25.



6.2. Endividamento Sujeito a Recuperação Judicial

Verifica-se que as Recuperandas adicionaram nos seus balancetes um grupo de contas relacionado aos seus credores do PRJ, no qual demonstra saldo de R\$ 20 milhões, sem movimentações durante todo o trimestre de maio a julho de 2025.

CREDORES RECUPERAÇÃO JUDICIAL	mai/25	jun/25	jul/25	AV
Classe I - Credores Trabalhistas	481.439	481.439	481.439	2,4%
Classe II - Credores c/ Garantia Real	1.799.532	1.799.532	1.799.532	9,0%
Classe III - Credores Quirografarios	13.525.291	13.525.291	13.525.291	67,3%
Classe III - Credores Quirografarios Fornec.	1.910.256	1.910.256	1.910.256	9,5%
Classe III - Credores Quirografarios Fin	2.207.821	2.207.821	2.207.821	11,0%
Classe IV - Credores ME/EPP	174.979	174.979	174.979	0,9%
TOTAL	20.099.317	20.099.317	20.099.317	100,0%



7. FLUXO DE CAIXA

Para melhor compreensão, apresentamos ao lado a demonstração do fluxo de caixa das empresas Recuperandas, elaborada pelo método direto, referente aos últimos três meses.

www.valorconsultores.com.br

DEMONSTRAÇÃO DO FLUXO DE CAIXA	mai/25	jun/25	jul/25
ATIVIDADES OPERACIONAIS			
Movimentação de clientes a receber	4.017.801	5.895.465	6.253.602
Movimentação de outros créditos	-374.730	-234.319	325.906
Movimentação de fornecedores	-2.729.229	-5.330.613	-5.141.329
Movimentação de tributos	-508.919	-535.753	-622.387
Movimentação de despesas e outras obrig.	-794.484	-778.569	-1.054.582
Fluxo das atividades operacionais	-389.560	-983.789	-238.790
ATIVIDADES DE INVESTIMENTOS			
Movimentação de investimentos	0	0	0
Movimentação de imobilizado	-5.916	-32.803	-30.222
Movimentação de intangível	347	347	342
Fluxo das atividades de investimentos	-5.570	-32.457	-29.880
ATIVIDADES DE FINANCIAMENTOS			
Movimentação de empr. e financ.	445.670	1.445.670	-155.006
Fluxo das atividades de financiamento	445.670	1.445.670	-155.006
ATIVIDADES DE CREDORES RJ			
Movimentação de credores RJ	0	0	0
Fluxo das atividades de credores RJ	0	0	0
ATIVIDADES DE PATRIMÔNIO LÍQUIDO			
Movimentação de patrimônio líquido	-0	507	-49.058
Fluxo das atividades de patrimônio líquido	-0	507	-49.058
Variação líquida do caixa	50.540	429.931	-472.733



7.1. Principais Fontes de Entrada

As principais fontes de entrada em julho/25 foram relacionadas a recebimentos de clientes, outros créditos e movimentações de intangível, totalizando R\$ 6,5 milhões.

7.2. Principais Saídas

Os movimentos de baixa que contribuíram para o consumo do saldo de caixa incluíram pagamentos de fornecedores, tributos, outras obrigações e movimentações de imobilizado, empréstimos e financiamentos e de patrimônio líquido, relacionadas a ajustes de exercícios anteriores, totalizando uma saída de caixa de R\$ 7 milhões.

Sem outras movimentações, a variação do saldo final do caixa financeiro das Recuperandas foi negativa em R\$ 472 mil.





MARINGÁ/PR

Av. Duque de Caxias, nº 882
Edifício New Tower Plaza
Torre II, 6º Andar, Sala 603
Zona 07 - CEP 87020-025

+55 44 3041-4882

CURITIBA/PR

Av. Cândido de Abreu, nº 470
Edifício Neo Business
6º Andar, Sala 604
Centro Cívico - CEP 80530-000

+55 41 3044-5299

SÃO PAULO/SP

Av. Paulista, nº 2300
Edifício São Luís Gonzaga
Andar Pilotis
Bela Vista - CEP 01310-300

+55 11 2847-4958

