



Março/2024

24º RELATÓRIO MENSAL DE ATIVIDADES

I.G. Transmissão E Distribuição De Energia S.A.
I.G. Administradora De Bens Próprios Ltda
I.G. - Construtora Luxlumen Ltda



Administradora Judicial
rjgrupoig@valorconsultores.com.br

RECUPERAÇÃO JUDICIAL N. 0000278-60.2022.8.16.0017
1ª VARA CÍVEL DA COMARCA DE MARINGÁ



Documento assinado digitalmente, conforme MP nº 2.200-2/2001, Lei nº 11.419/2006, resolução do Projudi, do TJPR/OE
Validação deste em <https://projudi.tjpr.jus.br/projudi/> - Identificador: PJSBY 5653R 66WE4 GXKMA

SUMÁRIO

1. Glossário Online.....	4	5.5. Imobilizado.....	21
2. Cronograma Processual.....	5	5.6. Investimentos.....	22
3. Acompanhamento do Plano de Recuperação.....	7	6. Análise de Resultados.....	23
4. Informações Operacionais.....	9	6.1. Análise do Faturamento.....	24
4.1. Constatação das Condições de Funcionamento....	9	6.2. Índices de Liquidez.....	25
4.2. Quadro Funcional.....	11	7. Endividamento.....	26
4.3. Fotos da Vistoria.....	13	7.1. Endividamento Total.....	26
5. Informações Financeiras.....	15	7.2. Endividamento Sujeito a Recuperação Judicial.....	27
5.1. Balanço Patrimonial Consolidado.....	15	8. Fluxo de Caixa	28
5.1.1. Principais Movimentações do Ativo.....	16	8.1. Principais Fontes de Entrada.....	29
5.1.2. Principais Movimentações do Passivo.....	17	8.2. Principais Saídas.....	29
5.2. Contas a Receber.....	18		
5.3. Contas a Pagar.....	19		
5.4. Estoques.....	20		



1. GLOSSÁRIO ONLINE

www.valorconsultores.com.br

Para consulta do glossário *online* referente às informações operacionais e financeiras delineadas no presente Relatório Mensal de Atividades, acesse o *link* <https://www.valorconsultores.com.br/modelos>.



2. CRONOGRAMA PROCESSUAL

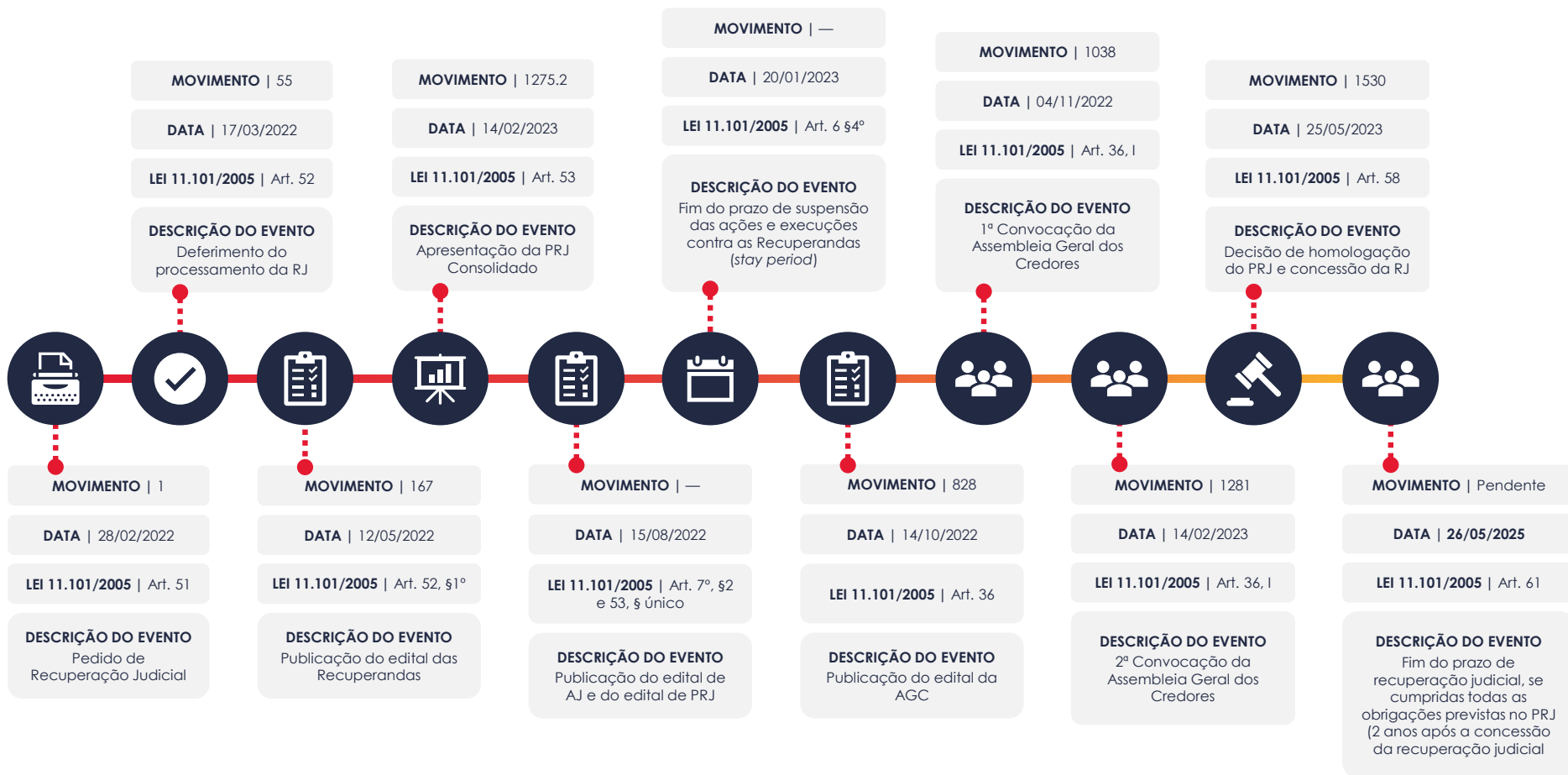


www.valorconsultores.com.br

5



Documento assinado digitalmente, conforme MP nº 2.200-2/2001, Lei nº 11.419/2006, resolução do Projudi, do TJPR/OE
Validação deste em <https://projudi.tjpr.jus.br/projudi/> - Identificador: PJSBY 5653R 66WE4 GXKMA



3. ACOMPANHAMENTO DO PLANO DE RECUPERAÇÃO JUDICIAL

O Plano de Recuperação Judicial das Recuperandas, homologado judicialmente, foi apresentado em mov. 1275.2, contando com as cláusulas de pagamento abaixo resumidas:

CLASSE I - Trabalhista	CLASSE II - Garantia Real	CLASSE III - Quirografários	CLASSE IV - ME e EPP
PRAZO DE PAGAMENTO 12 ou 24 meses	Não há credores (seq. 234)	PRAZO DE PAGAMENTO 48 meses	PRAZO DE PAGAMENTO 48 meses
TERMO INICIAL EVENTO BASE Decisão de homologação (seq. 1530) DATA 25/05/2023		TERMO INICIAL EVENTO BASE Decisão de homologação (seq. 1530) DATA 25/05/2023	TERMO INICIAL EVENTO BASE Decisão de homologação (seq. 1530) DATA 25/05/2023
CARÊNCIA 30 dias		CARÊNCIA 18 meses	CARÊNCIA 18 meses
PRAZO TOTAL 12 ou 24 meses		PRAZO TOTAL 48 meses	PRAZO TOTAL 38 meses
PREVISÃO INÍCIO 24/06/2023 TÉRMINO 24/06/2024 (A) 24/06/2025 (B)		PREVISÃO INÍCIO 25/11/2024 TÉRMINO 25/11/2028	SITUAÇÃO EM PERÍODO DE CARÊNCIA



No tocante ao cumprimento do PRJ no decorrer do tempo, confira abaixo as datas dos eventos mais relevantes.

A planilha de análise detalhada de cumprimento mensal do PRJ será apresentada após a venda do imóvel destinado ao pagamento do crédito trabalhista, quando os comprovantes de pagamento serão encaminhados pelas Recuperandas e poderão ser solicitados para consulta no endereço eletrônico da AJ (rjgrupoig@valorconsultores.com.br).



4. INFORMAÇÕES OPERACIONAIS

4.1. Constatação das Condições de Funcionamento

As informações que amparam o presente relatório foram coletadas em vistoria e reunião realizadas em 26/03/2024, na sede das Recuperandas localizada na Rua João Batista de Campos, nº 285, Parque Industrial Bandeirantes II, Maringá-PR, pelo representante da AJ, Cleverson Marcel Colombo OAB/PR 27.401, junto ao sócio proprietário Sr. Roberlei Griz.

De início, houve a entrega do Relatório Mensal referente a fevereiro/2024, elaborado pelas Recuperandas, contendo as principais informações operacionais, situação financeira sintetizada do Grupo, relatório das demandas arbitrais e dos processos de equalização do passivo fiscal. Sendo que as demais informações seguem adiante sintetizadas e em ato seguinte à reunião foi realizada vistoria nas dependências da empresa.

Em reunião, relatou o sócio proprietário Sr. Roberlei Griz que há expectativas com outros serviços, estando a área comercial da empresa, que envolve diretamente o sócio e o diretor Sr. Sérgio, com objetivo de fechamento de novos contratos.

Neste sentido, informou que o contrato com uma empresa chinesa, PowerChina, citado no mês anterior, foi formalizada a assinatura e agora a empresa está na fase de projetos.



O sócio proprietário acrescentou que o contrato com a empresa OMEXOM, está em fase final, e possui a perspectiva de continuidade de serviços com a mesma empresa, através de novos contratos.

Questionado o sócio proprietário sobre o processo com a COPEL, visando recebimento da ordem de R\$ 3 milhões, explicou estar em trâmite e aguarda a definição judicial.

No tocante as demais informações operacionais do Grupo, relativas a pessoal, obras e financeiro, compõe o relatório apresentado pelas próprias Recuperandas, que possui uma projeção significativa de melhora no faturamento para Abril-24.

Por fim, com relação as demandas arbitrais, trouxeram informação em seu relatório, sendo este anexado ao presente, baseado no mês de março/24. Relatou ainda, que em relação a proposta de transação individual, não houve andamento em relação ao mês anterior.

Posterior à reunião, em momento de vistoria, a AJ constatou o normal funcionamento da sede administrativa da empresa, com colaboradores na área administrativa, dentre eles da direção, área contábil, RH, informática, projetos e jurídico, além de alguns funcionários no local do pátio e oficina atuando na manutenção de máquinas e caminhões.

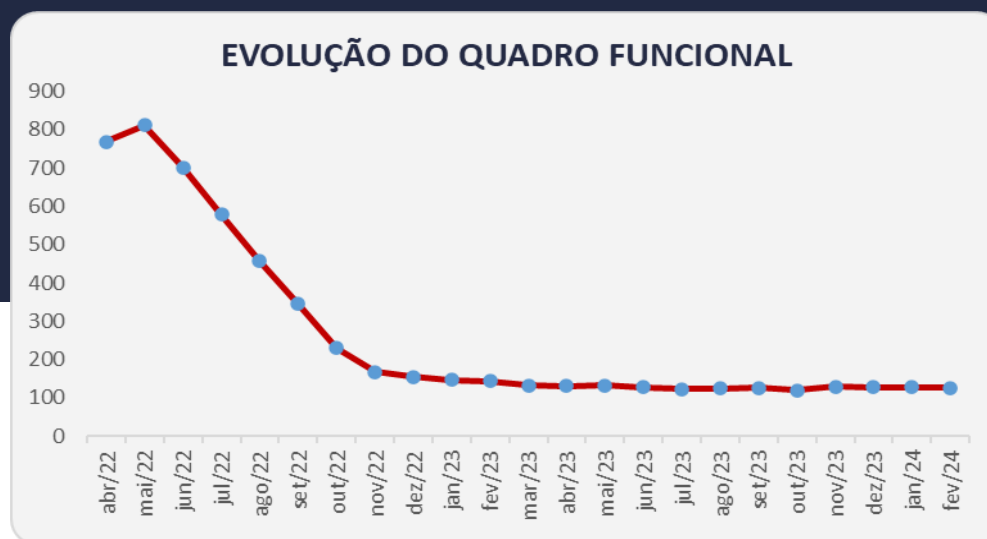
Na área do pátio reservada para a oficina e manutenções, constatou caminhonetes, caminhões que se encontram parados.

Ao final da vistoria realizada nos dois terrenos localizados abaixo da sede, verificou-se situação semelhante aos meses anteriores, qual seja, o grande pátio com diversos caminhões, ônibus, equipamentos pesados, tratores e camionetas em mal estado de conservação, necessitando de reformas substanciais, estacionados ali há muito tempo, já com o capim/mato alto.



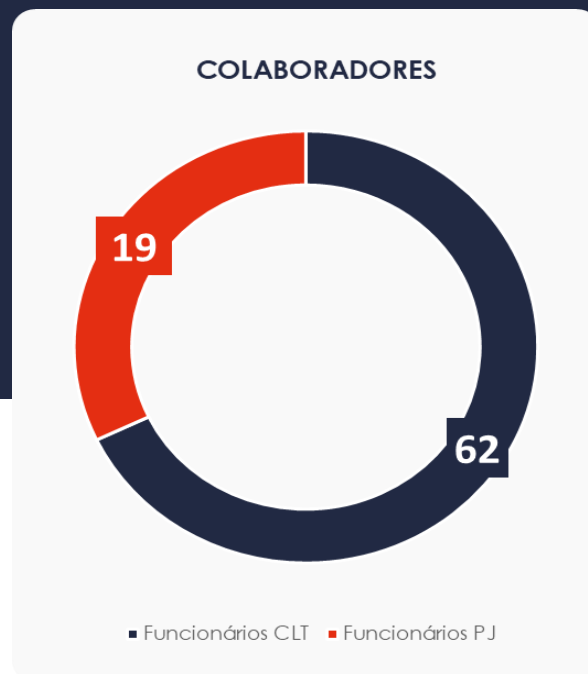
4.2. Quadro Funcional

Abaixo demonstra-se um gráfico com a evolução do quadro funcional do Grupo IG, desde o ajuizamento da recuperação judicial (fev/2022), até o presente momento, sendo que no mês de fevereiro/2024 a quantidade de funcionários restou fixada em 125 funcionários.




4.2. Quadro Funcional

Ainda, discrimina-se a quantidade de funcionários ativos das Recuperandas referente a fevereiro/2024, o que correspondem à 19 colaboradores PJ e 62 colaboradores CLT.



4.3. Fotos da Vistoria





www.valorconsultores.com.br



5. INFORMAÇÕES FINANCEIRAS

5.1. Balanço Patrimonial Consolidado

Apresentamos a seguir os dados da composição dos Ativos e Passivos e suas variações no último trimestre.

www.valorconsultores.com.br

BALANÇO PATRIMONIAL	nov/23	AV	dez/23	AV	jan/24	AV	AH
ATIVO							
Ativo Circulante							
Caixa e Equivalentes a Caixa	620.399	0,4%	240.113	0,2%	238.694	0,2%	-0,6%
Créditos	5.402.353	3,8%	7.125.300	5,0%	7.399.297	5,2%	3,8%
Outros Créditos	9.086.370	6,4%	9.288.028	6,6%	9.672.572	6,8%	4,1%
Adiantamentos	4.263.956	3,0%	3.453.630	2,4%	3.563.154	2,5%	3,2%
Tributos a Recuperar/Compensar	2.901.338	2,1%	2.691.210	1,9%	2.625.372	1,8%	-2,4%
Estoques	5.039.344	3,6%	5.251.724	3,7%	5.269.405	3,7%	0,3%
Despesas do Exercício Seguinte	897.634	0,6%	609.227	0,4%	654.316	0,5%	7,4%
Total do Ativo Circulante	28.211.394	20,0%	28.659.231	20,3%	29.422.810	20,7%	2,7%
Ativo Não Circulante							
Créditos LP	10.955.838	7,8%	10.955.838	7,7%	10.955.838	7,7%	0,0%
Outros Créditos LP	2.756.832	2,0%	2.759.884	2,0%	2.759.664	1,9%	0,0%
Estoques de Serviços Executados	37.247.250	26,3%	37.247.250	26,3%	37.247.250	26,2%	0,0%
Investimentos	19.859.895	14,0%	19.811.123	14,0%	19.811.263	13,9%	0,0%
Imobilizado	41.501.152	29,4%	41.272.663	29,2%	41.044.174	28,9%	-0,6%
Intangível	824.891	0,6%	817.324	0,6%	809.757	0,6%	-0,9%
Total do Ativo Não Circulante	113.145.856	80,0%	112.864.081	79,7%	112.627.945	79,3%	-0,2%
TOTAL DO ATIVO	141.357.250	100,0%	141.523.312	100,0%	142.050.756	100,0%	0,4%

15



5.1.1. Principais Movimentações do Ativo

Créditos: Este grupo de curto prazo apresentou no período de dezembro/2023 a janeiro/2024, um aumento de R\$273 mil, sendo equivalente a 3,8%. Com saldo de R\$ 7,3 milhões, o grupo representou 5,2% do total do ativo. Destaca-se ainda que há um montante de R\$ 1,8 milhão reconhecido na conta de "Provisão para Crédito de Liquidação Duvidosa".

Outros Créditos no Curto e Longo Prazo: O grupo Outros Créditos apresentou no curto prazo um saldo de R\$ 9,6 milhões, dos quais R\$ 7,5 milhões estão alocados na conta "valores a receber de parte relacionadas". Nota-se que houve um aumento de 4,1%, ou seja, R\$ 384 mil em comparação com o mês anterior. O grupo do longo prazo apresentou uma leve baixa de R\$ 220, finalizando o mês com um saldo de R\$ 2,7 milhões.

Adiantamentos: O grupo apresentou no último mês um saldo de R\$ 3,5 milhões, demonstrando uma alta de R\$ 109 mil em relação a dezembro/2023. Verifica-se que a maior parte do saldo deste grupo encontra-se na conta Adiantamento a Fornecedores, que representa 91,1% do montante total em Adiantamentos.

Tributos a Recuperar: Este grupo é constituído dos valores que poderão ser utilizados para compensação com os tributos devidos pela Recuperanda. No período de dezembro/2023 a janeiro/2024, o grupo apresentou um decréscimo de 2,4%, equivalente a R\$ 65 mil. Dessa forma, finalizou o mês de análise com saldo de R\$ 2,6 milhões, que representa 1,8% do ativo total.



BALANÇO PATRIMONIAL	nov/23	AV	dez/23	AV	jan/24	AV	AH
PASSIVO							
Passivo Circulante							
Empréstimos e Financiamentos	15.218.866	10,8%	14.071.631	9,9%	14.856.756	10,5%	5,6%
Fornecedores	3.870.986	2,7%	3.694.679	2,6%	3.856.230	2,7%	4,4%
Obrigações Sociais e Trabalhistas	19.025.235	13,5%	18.566.776	13,1%	18.722.687	13,2%	0,8%
Obrigações Tributárias	21.249.937	15,0%	21.342.732	15,1%	21.322.167	15,0%	-0,1%
Outras Obrigações	17.556.290	12,4%	17.591.742	12,4%	17.485.791	12,3%	-0,6%
Total do Passivo Circulante	76.921.315	54,4%	75.267.559	53,2%	76.243.631	53,7%	1,3%
Passivo Não Circulante							
Empréstimos e Financiamentos LP	8.334.264	5,9%	8.334.264	5,9%	8.334.264	5,9%	0,0%
Outras Obrigações	50.663.171	35,8%	50.663.171	35,8%	50.663.171	35,7%	0,0%
Obrigações Tributárias LP	13.162.160	9,3%	13.162.160	9,3%	13.162.160	9,3%	0,0%
Credores Recuperação Judicial - RJ - LP	89.749.353	63,5%	89.749.353	63,4%	89.749.353	63,2%	0,0%
Total do Passivo Não Circulante	161.908.948	114,5%	161.908.948	114,4%	161.908.948	114,0%	0,0%
Patrimônio Líquido							
Capital Social	45.529.000	32,2%	45.529.000	32,2%	45.529.000	32,1%	0,0%
Ajustes de Avaliação Patrimonial	14.738.049	10,4%	14.738.049	10,4%	14.738.049	10,4%	0,0%
Reserva de Lucros	437.930	0,3%	437.930	0,3%	437.930	0,3%	0,0%
Ações em Tesouraria	-1.146.600	-0,8%	-1.146.600	-0,8%	-1.146.600	-0,8%	0,0%
Lucros e/ou Prejuízos Acumulados	-141.756.558	-100,3%	-141.756.558	-100,2%	-143.403.997	-101,0%	1,2%
Lucros/Prejuízo do Exercício	-3.467.257	-2,5%	-1.647.439	-1,2%	-448.628	-0,3%	-72,8%
Ajustes de Exercícios Anteriores	-11.807.577	-8,4%	-11.807.577	-8,3%	-11.807.577	-8,3%	0,0%
Total do Patrimônio Líquido	-97.473.013	-69,0%	-95.653.195	-67,6%	-96.101.823	-67,7%	0,5%
TOTAL DO PASSIVO	141.357.250	100,0%	141.523.312	100,0%	142.050.756	100,0%	0,4%

5.1.2. Principais Movimentações do Passivo

Empréstimos e Financiamentos a Curto Prazo: Ao todo os empréstimos e financiamentos a CP apresentaram a soma de R\$ 14,8 milhões e representaram 10,5% do passivo total, após ter demonstrado um aumento de R\$ 785 mil no último mês, respectivamente 5,6%. Nota-se que o decréscimo apresentado ocorreu em sua maior parte na conta "Duplicatas Descontadas", da Recuperanda IG – TD.

Fornecedores: As dívidas com fornecedores demonstraram em janeiro/2024 um saldo equivalente a R\$ 3,8 milhões que, se comparado ao montante do mês anterior, demonstra aumento de 4,4%, equivalente a R\$ 161 mil. Por fim, o grupo representou 2,7% do passivo do mês em análise.

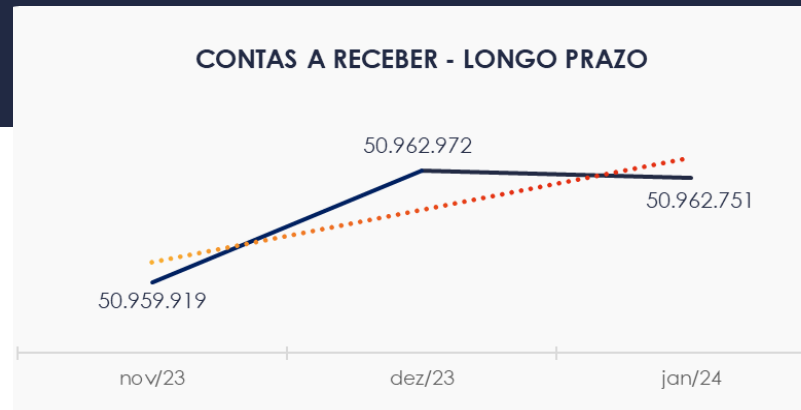
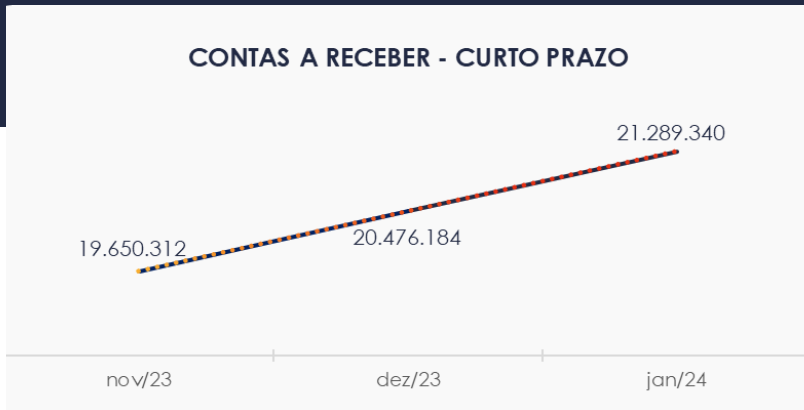
Obrigações Sociais e Trabalhistas: As obrigações derivadas da folha de pagamento demonstraram saldo de R\$ 18,7 milhões, que representou 13,2% do passivo total das Recuperandas, sendo constatado um acréscimo de R\$ 155 mil de dezembro/2023 a janeiro de 2024, observado principalmente nas contas "Folha de Pagamento Empregados" e "provisões".



5.2. Contas a Receber

Os valores de Contas a Receber com vencimentos a curto prazo, estão compostos principalmente por Clientes Nacionais e Valores a Receber Partes Relacionadas – RJ que totalizaram 78,9% do saldo de R\$ 21,2 milhões.

As contas a receber a longo prazo demonstraram em sua maior parte, valores relacionados a estoques de serviços executados, cerca de R\$ 37,2 milhões, equivalente a 73,1% de um total de R\$ 50,9 milhões.



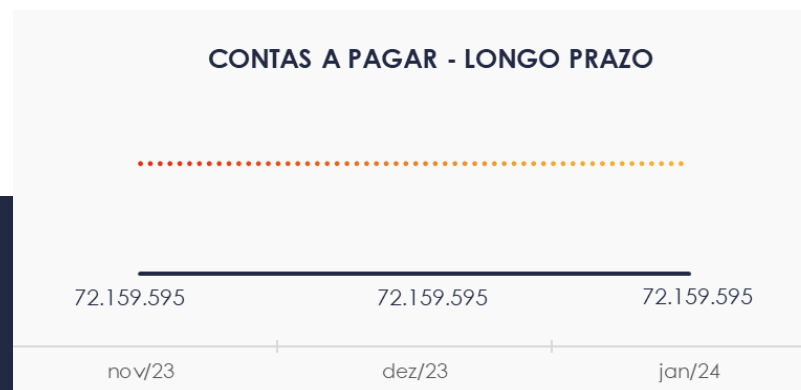
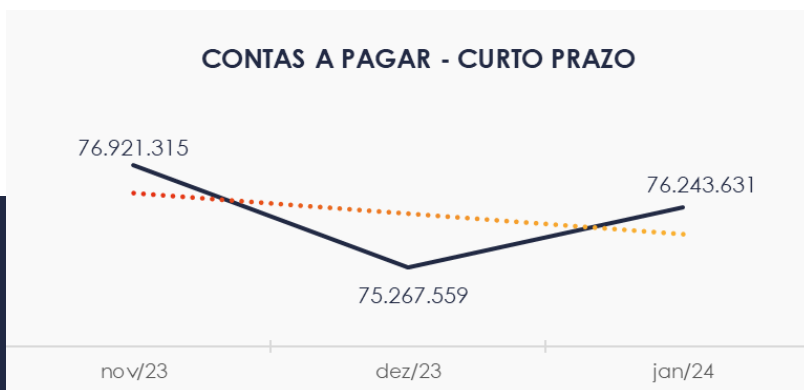
www.valorconsultores.com.br



5.3. Contas a Pagar

As contas a pagar da empresa demonstraram um aumento de R\$ 976 mil no período de dezembro/2023 a janeiro/2024. O maior volume deste grupo está descrito como obrigações tributárias, equivalente a 28%.

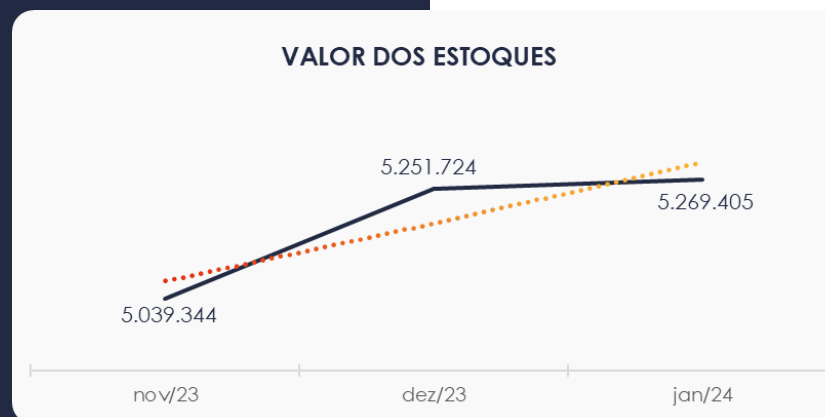
Os valores a pagar devidos a longo prazo, conforme pode ser observado no gráfico abaixo demonstrou saldo de R\$ 72,1 milhões, sendo observado que R\$ 50,6 milhões se referem a outras obrigações, a qual está composta principalmente por Adiantamento de Clientes.



5.4. Estoques

O saldo dos estoques finalizou em R\$ 5,2 milhões no mês de janeiro de 2024, e, comparativamente ao mês anterior, apresentou um aumento de R\$ 17 mil. Destaca-se ainda que na composição do estoque a maior parte encontra-se em “Estoque de Serviços em Andamento”, cerca de 63,4%, tendo a movimentação do período ocorrido somente neste conta.

Segue ao lado um quadro que demonstra a variação do estoque no período em análise e as oscilações ocorridas no trimestre.



5.5. Imobilizado e Intangível

No mês de janeiro/2024, o grupo apresentou saldo de R\$ 41,9 milhões, constatando-se uma redução de R\$ 236 mil no período, em razão da contabilização das parcelas de depreciação e amortização.

Apresenta-se ao lado o quadro com a composição demonstrativa do Imobilizado e Intangível:

IMOBILIZADO	nov/23	dez/23	jan/24	AV	Variação
Bens e Direitos em Uso	78.608.521	78.656.053	78.656.053	187,6%	0
Importação em Andamento	7.609	7.609	7.609	0,0%	0
Bens em Construção	3.354.104	3.306.572	3.306.572	7,9%	0
Máquinas e Equipamentos em Andamento	188.466	188.466	188.466	0,4%	0
(-) Depreciação Acumulada	-40.657.548	-40.886.037	-41.114.526	-98,1%	-228.489
INTANGÍVEL					
Marcas e Patentes de Invenção	1.089.528	1.089.528	1.089.528	2,6%	0
(-)Amortização Acumulada	-196.737	-204.304	-211.870	-0,5%	-7.567
TOTAL	42.393.943	42.157.887	41.921.832	100,0%	-236.056



5.6. Investimentos

Composto pelas contas "Investimentos em Controladas" e "Cooperativa de Crédito", o grupo apresentou uma leve alta de R\$ 140, de dezembro/2023 a janeiro/2024, finalizando o mês com montante de R\$ 19,8 milhões, que representou 13,9% do total do ativo



6. ANÁLISE DE RESULTADOS

Com base nas demonstrações financeiras recebidas, foi analisada a demonstração de resultado da Recuperanda no mês de janeiro/2024, demonstrando que no referido mês as empresas apresentaram um prejuízo de 35,5% sobre seu faturamento, ou seja, R\$ 448 mil.

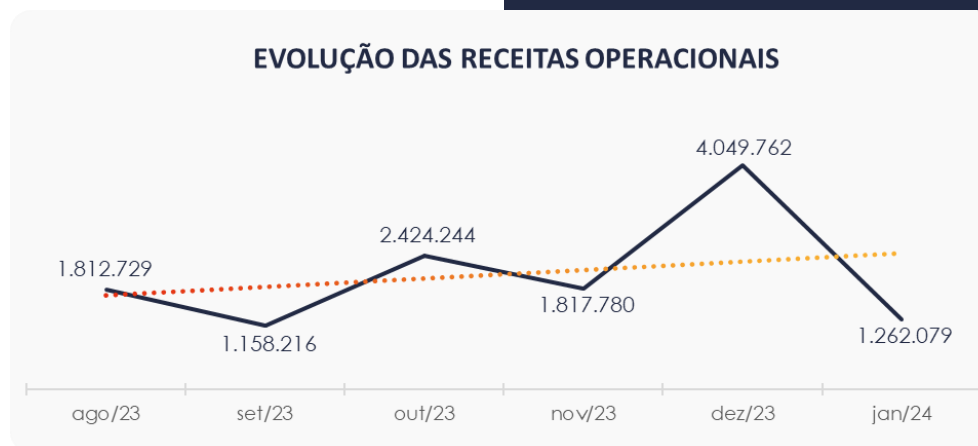
www.valorconsultores.com.br

DRE	nov/23	AV	dez/23	AV	jan/24	AV	AH
RECEITAS OPERACIONAIS BRUTAS	1.817.780	100,0%	4.049.762	100,0%	1.262.079	100,0%	-68,8%
(-) Deduções das receitas	-133.022	-7,3%	-432.261	-10,7%	-43.440	-3,4%	-90,0%
(=) Receitas líquidas	1.684.758	92,7%	3.617.501	89,3%	1.218.639	96,6%	-66,3%
(-) Custos das Vendas e Serviços	-541.092	-29,8%	-593.841	-14,7%	-633.992	-50,2%	6,8%
(=) Lucro bruto	1.143.666	62,9%	3.023.659	74,7%	584.647	46,3%	-80,7%
(-) Despesas operacionais	-540.745	-29,7%	-908.669	-22,4%	-821.422	-65,1%	-9,6%
(=) EBITDA	602.921	33,2%	2.114.990	52,2%	-236.775	-18,8%	-111,2%
(-) Depreciação e amortização	-236.056	-13,0%	-236.056	-5,8%	-236.056	-18,7%	0,0%
(-) Encargos financeiros líquidos	19.581	1,1%	-5.506	-0,1%	24.202	1,9%	-539,5%
(=) Resultado antes do RNO	386.446	21,3%	1.873.428	46,3%	-448.628	-35,5%	-123,9%
(+/-) RNO	-30.000	-1,7%	-50.617	-1,2%	0	0,0%	-100,0%
(=) Resultado antes do IR e CS	356.446	19,6%	1.822.811	45,0%	-448.628	-35,5%	-124,6%
(-) IR e CS	0	0,0%	-2.993	-0,1%	0	0,0%	-100,0%
(=) RESULTADO LÍQUIDO DO EXERCÍCIO	356.446	19,6%	1.819.818	44,9%	-448.628	-35,5%	-124,7%

23

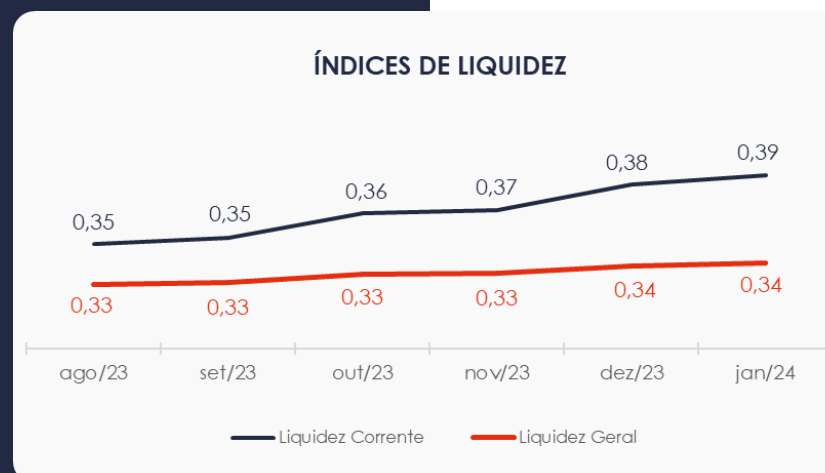
6.1. Análise de Faturamento

Ao lado apresentamos o quadro de obtenção de receitas do semestre, onde pode-se constatar as oscilações ocorridas no período, demonstrando no mês de janeiro/2024 uma receita na ordem de R\$ 1,2 milhão, advinda majoritariamente da receita com Prestação de Serviços da Recuperanda IG - TD.



6.2. Índices de Liquidez

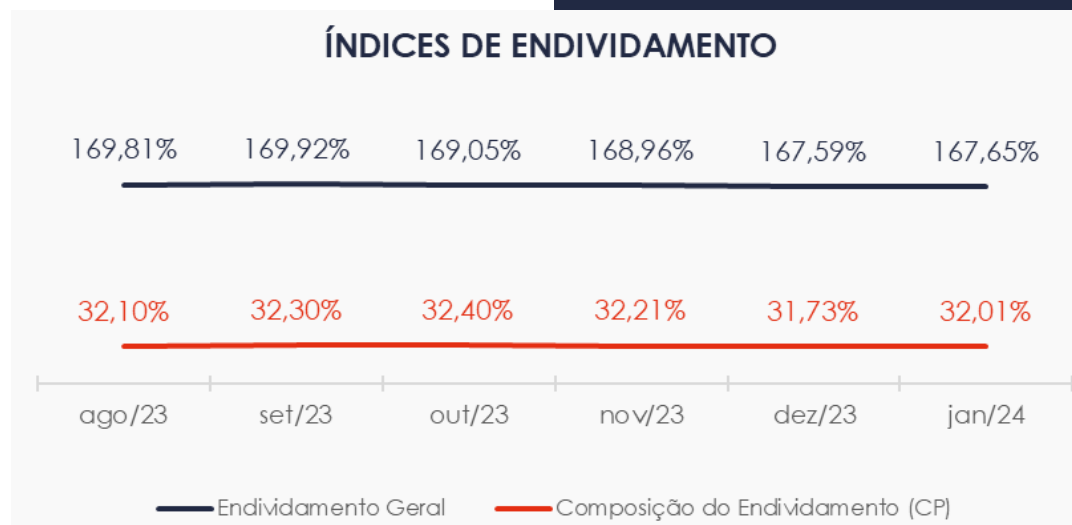
O índice de liquidez geral da Recuperanda se manteve estável entre os meses do último semestre, apresentando o valor de **R\$ 0,34**. Entretanto caracteriza que a sociedade empresária **não dispõe** de ativos suficientes para o pagamento das suas dívidas com vencimento a curto e longo prazos, uma vez que a capacidade de pagamento era de **R\$ 0,34** para cada **R\$ 1,00** de dívida de forma geral e **R\$ 0,39** quando considerado apenas as dívidas de curto prazo.



7. ENDIVIDAMENTO

7.1. Endividamento Total

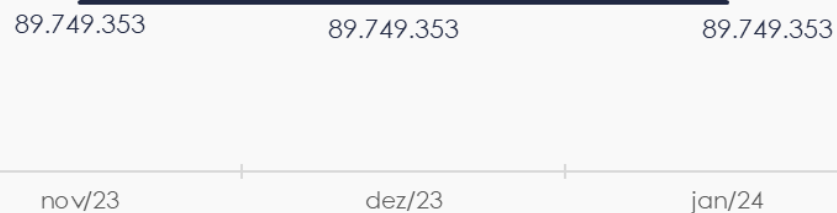
No referido mês de análise o endividamento da empresa totalizou R\$ 238,1 milhões, o que representa 167,65% do ativo, ou seja, o endividamento está acima do valor somado de ativos das empresas. Observa-se também que houve um leve aumento na composição do endividamento, tendo as dívidas vincendas a curto prazo passado de 31,73% para 32,01%, em janeiro/2024.



7.2. Endividamento Sujeito a Recuperação Judicial

Em relação aos credores sujeitos aos efeitos do PRJ verifica-se que permanecem alocados pelas Recuperandas um saldo de R\$ 89,7 milhões, demonstrando até o momento, conforme informado no balancete, a maior parte em Instituições Financeiras e Fornecedores.

CREDORES RECUPERAÇÃO JUDICIAL - LP



8. FLUXO DE CAIXA

Para melhor compreensão apresenta-se ao lado a demonstração do fluxo de caixa da empresa Recuperanda, realizada pelo método direto, referente aos últimos três meses.

www.valorconsultores.com.br

DEMONSTRAÇÃO DO FLUXO DE CAIXA	nov/23	dez/23	jan/24
ATIVIDADES OPERACIONAIS			
Movimentação de clientes a receber	2.646.556	2.326.815	988.081
Movimentação de outros créditos	-379.842	1.104.151	-473.099
Movimentação de fornecedores	-730.165	-982.530	-490.122
Movimentação de tributos	-131.959	-342.459	-64.005
Movimentação de despesas e outras obrig.	-385.770	-1.387.801	-747.259
Fluxo das atividades operacionais	1.018.821	718.176	-786.404
ATIVIDADES DE INVESTIMENTOS			
Movimentação de investimentos	-150	48.772	-140
Movimentação de imobilizado	-7.567	-7.567	-7.567
Movimentação de intangível	7.567	7.567	7.567
Fluxo das atividades de investimentos	-150	48.772	-140
ATIVIDADES DE FINANCIAMENTOS			
Movimentação de empr. e financ.	-739.939	-1.147.236	785.125
Fluxo das atividades de financiamento	-739.939	-1.147.236	785.125
ATIVIDADES DE CREDORES RJ			
Movimentação de credores RJ	0	0	0
Fluxo das atividades de credores RJ	0	0	0
ATIVIDADES DE PATRIMÔNIO LÍQUIDO			
Movimentação de patrimônio líquido	-0	-0	-0
Fluxo das atividades de patrimônio líquido	-0	-0	-0
Variação líquida do caixa	278.732	-380.287	-1.419

28

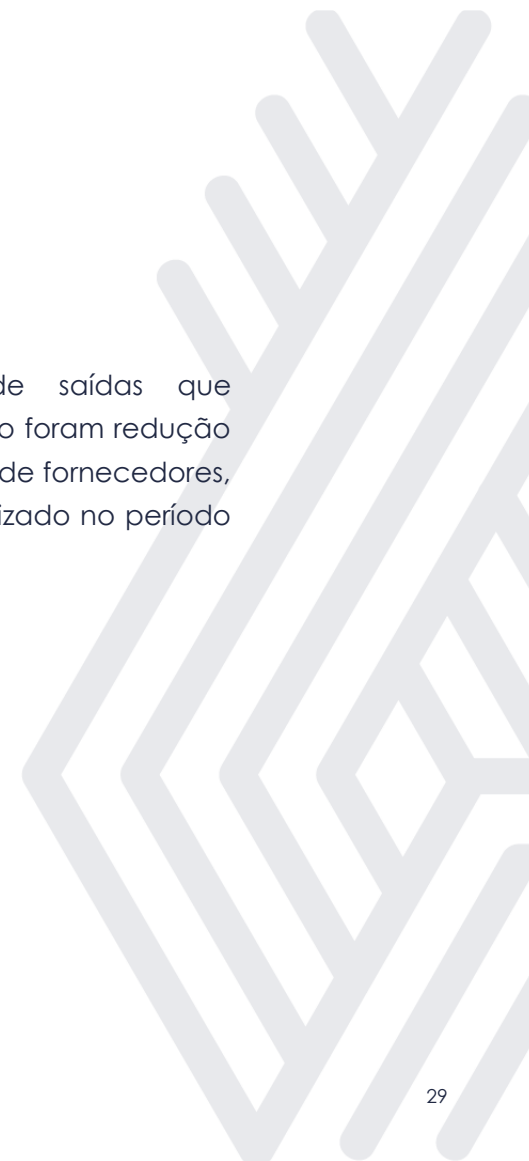


8.1. Principais Fontes de Entrada

Nota-se nas principais fontes de entrada, valores relacionados com o recebimento de clientes e empréstimos que somou um acréscimo ao caixa de R\$ 1,7 milhão.

8.2. Principais Saídas

Os principais movimentos de saídas que contribuíram para saldo negativo foram redução de outros créditos, pagamentos de fornecedores, tributos, e outras despesas, totalizado no período uma soma de R\$ 1,7 milhão.





MARINGÁ/PR

Av. Duque de Caxias, nº 882
Edifício New Tower Plaza
Torre II, 6º Andar, Sala 603
Zona 07 - CEP 87020-025

+55 44 3041-4882

CURITIBA/PR

Av. Cândido de Abreu, nº 470
Edifício Neo Business
14º Andar, Conjunto 1407
Centro Cívico - CEP 87020-025

+55 41 3122-2060

SÃO PAULO/SP

Av. Paulista, nº 2300
Edifício São Luís Gonzaga
Andar Pilotis
Bela Vista - CEP 01310-300

+55 11 2847-4958



Documento assinado digitalmente, conforme MP nº 2.200-2/2001, Lei nº 11.419/2006, resolução do Projudi, do TJPR/OE
Validação deste em <https://projudi.tjpr.jus.br/projudi/> - Identificador: PJSBY 5653R 66WE4 GXKMA