



Dezembro/2025

# 24º RELATÓRIO MENSAL DE ATIVIDADES

METALÚRGICA PAULETTO LTDA;  
M. LANGARO CONSTRUÇÕES EIRELI;  
PAULETTO PAULETTO & CIA LTDA;  
MARCIA LANGARO PAULETTO PRODUTORA RURAL;  
MOACIR ALFONSO PAULETTO PRODUTOR RURAL.





Administradora Judicial  
ajgrupopauletto@valorconsultores.com.br

RECUPERAÇÃO JUDICIAL N. 0043565-27.2023.8.16.0021  
4ª VARA CÍVEL DE CASCAVEL/PR



Documento assinado digitalmente, conforme MP nº 2.200-2/2001, Lei nº 11.419/2006, resolução do Projudi, do TJPR/OE  
Validação deste em <https://projudi.tjpr.jus.br/projudi/> - Identificador: PJY8M 4LY8H MFK74 FK633

# SUMÁRIO

<b>1. Glossário Online.....</b>	<b>4</b>	4.5. Imobilizado e Intangível.....	16
<b>2. Cronograma Processual.....</b>	<b>5</b>	4.6. Investimentos.....	17
<b>3. Informações Operacionais.....</b>	<b>6</b>	<b>5. Análise de Resultados.....</b>	<b>18</b>
3.1. Constatação das Condições de Funcionamento ....	6	5.1. Análise de Faturamento.....	19
3.2. Quadro Funcional.....	8	5.2. Índices de Liquidez.....	20
<b>4. Informações Financeiras.....</b>	<b>10</b>	<b>6. Endividamento.....</b>	<b>21</b>
4.1. Balanço Patrimonial Consolidado.....	10	6.1. Endividamento Total.....	21
4.1.1. Principais Movimentações do Ativo.....	11	6.2. Endividamento Sujeito a Recuperação Judicial.....	22
4.1.2. Principais Movimentações do Passivo.....	12	<b>7. Fluxo de Caixa.....</b>	<b>23</b>
4.2. Contas a Receber.....	13	7.1. Principais Fontes de Entrada.....	24
4.3. Contas a Pagar.....	14	7.2. Principais Saídas.....	24
4.4. Estoques.....	15	<b>8. Informações Financeiras – Atividade Rural.....</b>	<b>25</b>
		8.1. Análise de Faturamento – Atividade Rural.....	27



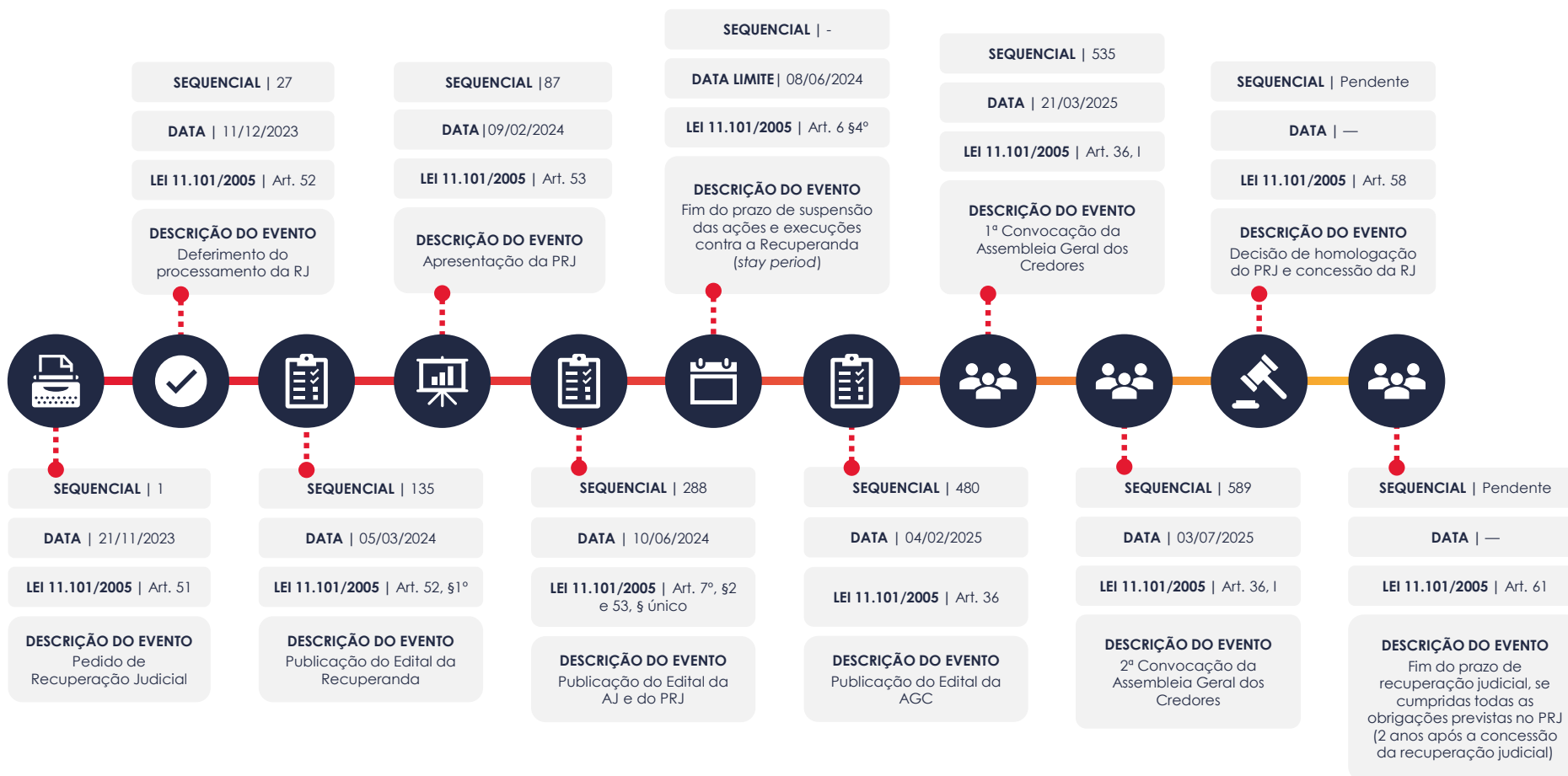
# 1. GLOSSÁRIO ONLINE

[www.valorconsultores.com.br](http://www.valorconsultores.com.br)

Para consulta do glossário *online* referente às informações operacionais e financeiras delineadas no presente Relatório Mensal de Atividades, acesse o *link* <https://www.valorconsultores.com.br/modelos>.



## 2. CRONOGRAMA PROCESSUAL



www.valorconsultores.com.br

5



Documento assinado digitalmente, conforme MP nº 2.200-2/2001, Lei nº 11.419/2006, resolução do Projudi, do TJPR/OE  
Validação deste em <https://projudi.tjpr.jus.br/projudi/> - Identificador: PJY8M 4LY8H MFK74 FK633

## 3. INFORMAÇÕES OPERACIONAIS

### 3.1. Constatação das Condições de Funcionamento

No dia 12/12/2025, o representante da AJ, Cleverson Marcel Colombo (OAB/PR 27.401), obteve as seguintes informações com a Sra. Márcia Langaro Pauletto, sócia-proprietária:

- Sobre o faturamento da Metalúrgica, a empresa não realizou novas vendas no período. Contudo, manteve a execução de materiais para a Construtora Guilherme, referentes à obra da Penitenciária Estadual de Ribeirão do Pinhal/PR, tendo sido contratados quatro módulos de janelas e batentes para portas, totalizando R\$ 1.022.251,52.
- No período, não houve a formalização de novos contratos, entretanto, o setor de engenharia permanece com orçamentos ativos em fase de conclusão.
- Os fornecedores de matéria-prima mantêm a condição de pagamento à vista para a compra.
- Relativamente à atividade rural, apresentou uma planilha de contabilização do rebanho, informando que, em 30/11/2025, foram computadas 1.414 cabeças de gado.
- Em novembro/2025, realizou vendas de bovinos, resultando em um faturamento total de R\$ 183.361,38.



- Quanto às despesas no mesmo período, estas somaram R\$ 92.297,76.
- Em relação à atividade imobiliária no período, houve proposta para a venda do apartamento nº 72 do Edifício Bristol, imóvel que ingressou como parte do pagamento da unidade nº 901 do Edifício Villa Serena. Já foi protocolada petição informando ao Juízo acerca da inclusão desse imóvel na conta de estoque, sendo a concretização de sua venda indispensável para o reforço de caixa e para a manutenção das atividades empresariais, essenciais à execução do Plano de Recuperação Judicial. Ademais, foi realizada a venda do imóvel denominado Condomínio Residencial Vale do Sol, cuja entrada já se encontra contabilizada, estando o pagamento das parcelas remanescentes condicionado à finalização da construção, com previsão de conclusão para janeiro de 2026.
- Sobre o número de colaboradores alocados às obras dos imóveis, a empresa conta com trabalhadores contratados tanto sob o regime CLT quanto na condição de Microempreendedores Individuais (MEI), sendo que a quantidade de colaboradores em cada obra varia de acordo com a demanda dos serviços a serem executados.
- O departamento comercial continua com visita presencial nas imobiliárias para divulgação dos imóveis disponíveis para venda, bem como, aumentou o número de corretores que tem levado clientes para conhecer nossos imóveis. Realizamos ajustes em nossos processos, o que resultou em uma redução significativa de custos. As despesas fixas passaram a ser aproximadamente R\$ 50 mil a R\$ 70 mil menores do que o valor que vínhamos tendo anteriormente. Além disso, a empresa Pauletto & Cia migrará para o Simples Nacional, acarretando na redução de impostos.



## 3.2. Quadro Funcional

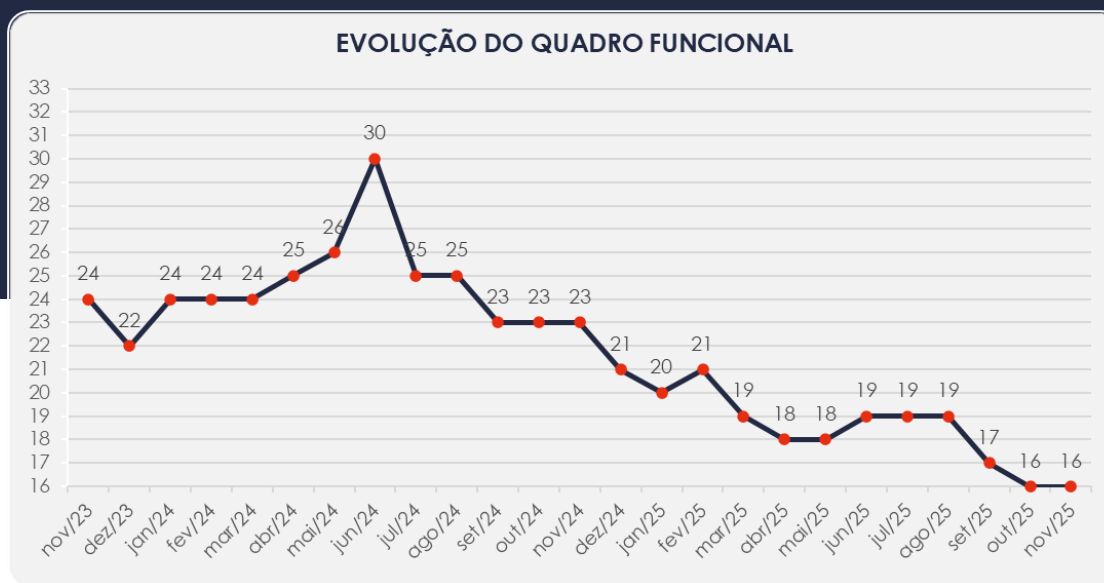
Pelas informações prestadas no mês corrente, com todos os salários e encargos em dia, as Recuperandas contam com 16 colaboradores, distribuídos nas diversas unidades, conforme gráfico ao lado:

Ademais, foi esclarecido que o DEPEN/PR finalizou o processo e já iniciou a seleção dos trabalhadores para encaminhamento, sendo que, naquela data (12/12/2025), a empresa já contava com um trabalhador encaminhado pelo DEPEN, havendo previsão de início dos demais a partir de janeiro de 2026.





O comparativo que demonstra o progresso do quadro de funcionários, registrados ou não, das Recuperandas ao longo do tempo, desde o seu pedido de Recuperação Judicial até os dias atuais, está estampado pelo gráfico abaixo:



# 4. INFORMAÇÕES FINANCEIRAS

## 4.1. Balanço Patrimonial Consolidado

Apresentamos a seguir os dados sobre a composição dos Ativos e Passivos, bem como suas variações no último trimestre.

www.valorconsultores.com.br

BALANÇO PATRIMONIAL	ago/25	AV	set/25	AV	out/25	AV	AH
ATIVO							
Ativo Circulante							
Caixa e equivalentes a caixa	778.447	4,5%	896.429	5,1%	840.999	4,8%	-6,2%
Clientes	1.494.314	8,6%	1.494.314	8,5%	1.494.314	8,5%	0,0%
Créditos	3.250	0,0%	3.250	0,0%	3.250	0,0%	0,0%
Adiantamentos	458.770	2,6%	220.101	1,2%	217.716	1,2%	-1,1%
Empreendimentos Imobiliários	955.589	5,5%	970.559	5,5%	987.016	5,6%	1,7%
Tributos a Recuperar	75.015	0,4%	75.015	0,4%	74.328	0,4%	-0,9%
Estoques	8.103.758	46,8%	8.447.786	47,8%	8.458.352	47,9%	0,1%
Outros Créditos	188.351	1,1%	189.778	1,1%	188.351	1,1%	-0,8%
Total do Ativo Circulante	12.057.493	69,6%	12.297.231	69,6%	12.264.325	69,5%	-0,3%
Ativo Não Circulante							
Clientes	969.467	5,6%	969.467	5,5%	969.467	5,5%	0,0%
Investimentos	2.838	0,0%	2.838	0,0%	2.838	0,0%	0,0%
Imobilizado	4.292.779	24,8%	4.402.779	24,9%	4.402.779	25,0%	0,0%
Intangível	1.500	0,0%	1.500	0,0%	1.500	0,0%	0,0%
Total do Ativo Não Circulante	5.266.584	30,4%	5.376.584	30,4%	5.376.584	30,5%	0,0%
TOTAL DO ATIVO	17.324.077	100,0%	17.673.815	100,0%	17.640.910	100,0%	-0,2%

10



#### 4.1.1. Principais Movimentações do Ativo

**Caixa e equivalentes a caixa:** Este grupo composto pelas contas "Caixa", "Bancos c/ Movimento" e "Bancos c/ Aplicação", apresentou um saldo de R\$ 840 mil, com uma baixa de 6,2%, equivalente a R\$ 55 mil, de setembro a outubro de 2025.

**Adiantamentos:** Este grupo composto por adiantamentos a fornecedores e funcionários, registrou um saldo de R\$ 217 mil ao final de outubro/25. Durante o período de análise, houve uma redução de R\$ 2 mil em comparação ao mês anterior, exclusivamente na Recuperanda Metalúrgica Pauletto.

**Empreendimentos imobiliários:** No período de análise, foi registrado um saldo de R\$ 987 mil, sendo R\$ 337 mil referente a empreendimentos em andamento e R\$ 649 mil de consórcios. Em comparação com setembro/25, houve um crescimento de R\$ 16 mil, o que representa uma alta de 1,7%, principalmente na conta de consórcios.



BALANÇO PATRIMONIAL	ago/25	AV	set/25	AV	out/25	AV	AH
<b>PASSIVO</b>							
<b>Passivo Circulante</b>							
Fornecedores	150.866	0,9%	92.089	0,5%	85.840	0,5%	-6,8%
Empréstimos e Financiamentos	1.140.939	6,6%	1.416.339	8,0%	1.620.826	9,2%	14,4%
Obrigações Sociais e Trabalhistas	140.301	0,8%	124.513	0,7%	115.749	0,7%	-7,0%
Obrigações Tributárias	90.138	0,5%	89.700	0,5%	79.565	0,5%	-11,3%
Parcelamentos Tributários	32.897	0,2%	32.897	0,2%	31.523	0,2%	-4,2%
Outras Obrigações	2.788.584	16,1%	2.788.584	15,8%	2.788.584	15,8%	0,0%
Recebimentos Antecipados	1.876.144	10,8%	1.876.109	10,6%	1.876.109	10,6%	0,0%
Credores Quirografários	12.928.811	74,6%	12.928.811	73,2%	12.928.811	73,3%	0,0%
<b>Total do Passivo Circulante</b>	<b>19.148.681</b>	<b>110,5%</b>	<b>19.349.043</b>	<b>109,5%</b>	<b>19.527.006</b>	<b>110,7%</b>	<b>0,9%</b>
<b>Passivo Não Circulante</b>							
Consórcios	3.766	0,0%	3.766	0,0%	3.766	0,0%	0,0%
Receitas Diferidas	383.063	2,2%	742.916	4,2%	742.916	4,2%	0,0%
<b>Total do Passivo Não Circulante</b>	<b>386.829</b>	<b>2,2%</b>	<b>746.682</b>	<b>4,2%</b>	<b>746.682</b>	<b>4,2%</b>	<b>0,0%</b>
<b>Patrimônio Líquido</b>							
Capital Social	690.000	4,0%	690.000	3,9%	690.000	3,9%	0,0%
Reserva de Lucros	7.980	0,0%	7.980	0,0%	7.980	0,0%	0,0%
Lucros e/ou Prejuízos Acumulados	-2.180.939	-12,6%	-2.180.939	-12,3%	-2.180.939	-12,4%	0,0%
Lucros/Prejuízo do Exercício	-891.320	-5,1%	-1.101.798	-6,2%	-1.312.666	-7,4%	19,1%
Ajustes de Exercícios Anteriores	162.847	0,9%	162.847	0,9%	162.847	0,9%	0,0%
<b>Total do Patrimônio Líquido</b>	<b>-2.211.433</b>	<b>-12,8%</b>	<b>-2.421.910</b>	<b>-13,7%</b>	<b>-2.632.779</b>	<b>-14,9%</b>	<b>8,7%</b>
<b>TOTAL DO PASSIVO</b>	<b>17.324.077</b>	<b>100,0%</b>	<b>17.673.815</b>	<b>100,0%</b>	<b>17.640.910</b>	<b>100,0%</b>	<b>-0,2%</b>

www.valorconsultores.com.br

#### 4.1.2. Principais Movimentações do Passivo

**Fornecedores:** Entre setembro e outubro de 2025, observou-se uma baixa de R\$ 6 mil, equivalente a 6,8%. Ao final do período, o grupo apresentou um saldo total de R\$ 85 mil.

**Empréstimos e Financiamentos:** Este grupo apresentou um saldo de R\$ 1,6 milhão em outubro/25. No período de análise, observou-se um aumento de R\$ 204 mil.

**Obrigações Sociais e Trabalhistas:** O grupo registrou, em outubro/25, um montante de R\$ 115 mil. Notou-se uma redução de 7%, equivalente a R\$ 8 mil, em comparação ao mês de setembro/25.

**Obrigações Tributárias:** Este grupo demonstrou em outubro/25 um saldo de R\$ 79 mil. No período de setembro a outubro de 2025 apresentou uma queda de R\$ 10 mil.



## 4.2. Contas a Receber

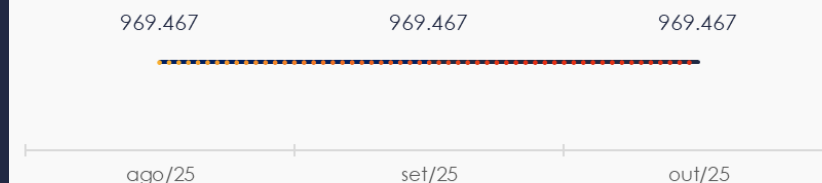
Em outubro/25, os valores de contas a receber com vencimentos a curto prazo totalizaram R\$ 2,6 milhões, com uma alta de R\$ 15 mil em relação a setembro/25. Esse acréscimo foi observado principalmente na conta de Consórcios.

### CONTAS A RECEBER - CURTO PRAZO



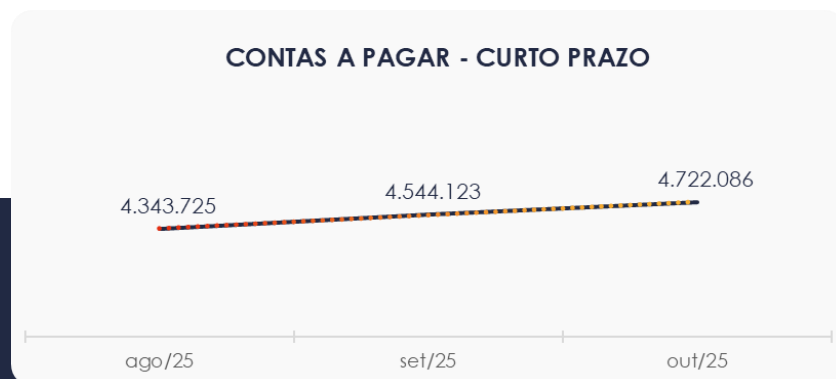
As contas a receber em longo prazo mostraram, em sua maior parte, valores relacionados à conta "Faz. Mitacore Pena Azul Adm de Bens", mantendo o saldo de R\$ 969 mil no mês de outubro/25.

### CONTAS A RECEBER - LONGO PRAZO

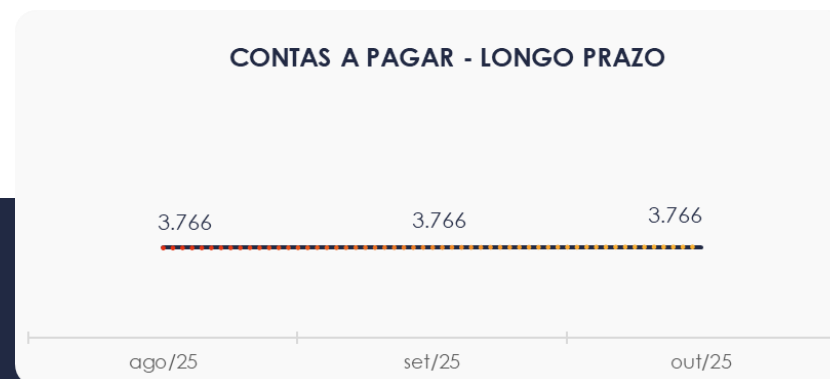


### 4.3. Contas a Pagar

As contas a pagar a curto prazo totalizaram R\$ 4,7 milhões em outubro/25, com o grupo "Outras Obrigações" apresentando a maior representatividade, com um saldo de R\$ 2,7 milhões. Entre setembro e outubro de 2025, observou-se uma alta de R\$ 177 mil.



Os valores a pagar de longo prazo, conforme ilustrado no gráfico, demonstraram um saldo de R\$ 3 mil, composto por Consórcios.

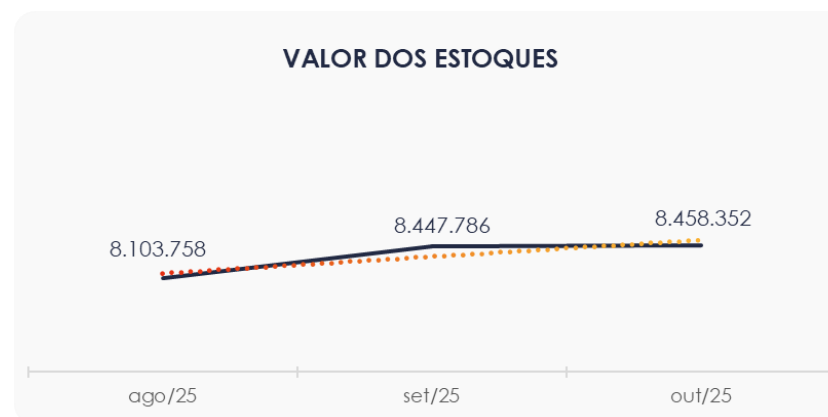


## 4.4. Estoques

O saldo dos estoques encerrou em R\$ 8,4 milhões em outubro/25, com um aumento de R\$ 10 mil em comparação com setembro/25. Os maiores volumes de estoque foram observados nas rubricas "Estoques Inventariados" e "Ed. Vila Serena".

Ao lado, está o quadro que demonstra a composição do estoque no trimestre.

[www.valorconsultores.com.br](http://www.valorconsultores.com.br)



## 4.5. Imobilizado e Intangível

Em outubro/25, este grupo registrou um saldo de R\$ 4,4 milhões, representando 25% do total dos ativos. Observa-se que não houve movimentações no período.

É importante destacar que a parcela de depreciação não foi contabilizada.

www.valorconsultores.com.br

IMOBILIZADO	ago/25	set/25	out/25	AV	Variação
Barracão Metalurgica	2.850.588	2.850.588	2.850.588	64,7%	0
Computadores e Acessórios	42.399	42.399	42.399	1,0%	0
Máquina e Equipamentos	139.053	139.053	139.053	3,2%	0
Móveis e Utensílios	22.730	22.730	22.730	0,5%	0
Veículos	1.238.010	1.348.010	1.348.010	30,6%	0
INTANGÍVEL					
Softwares e Aplicativos	1.500	1.500	1.500	0,0%	0
<b>TOTAL</b>	<b>4.294.279</b>	<b>4.404.279</b>	<b>4.404.279</b>	<b>100,0%</b>	<b>-</b>





## 4.6. Investimentos

Composto pela rubrica "Uniprime - Cota Capital" na Recuperanda Pauletto, Pauletto & Cia, o grupo não apresentou movimentações entre setembro e outubro de 2025, mantendo o montante de R\$ 2 mil.

[www.valorconsultores.com.br](http://www.valorconsultores.com.br)



## 5. ANÁLISE DE RESULTADOS

Com base nas demonstrações financeiras recebidas, foi analisada a demonstração de resultado das Recuperandas em outubro/25, que revelou um **prejuízo** de R\$ 210 mil no referido mês.

No acumulado do ano, o faturamento totalizou R\$ 614 mil, resultando em um prejuízo de R\$ 1,3 milhão.

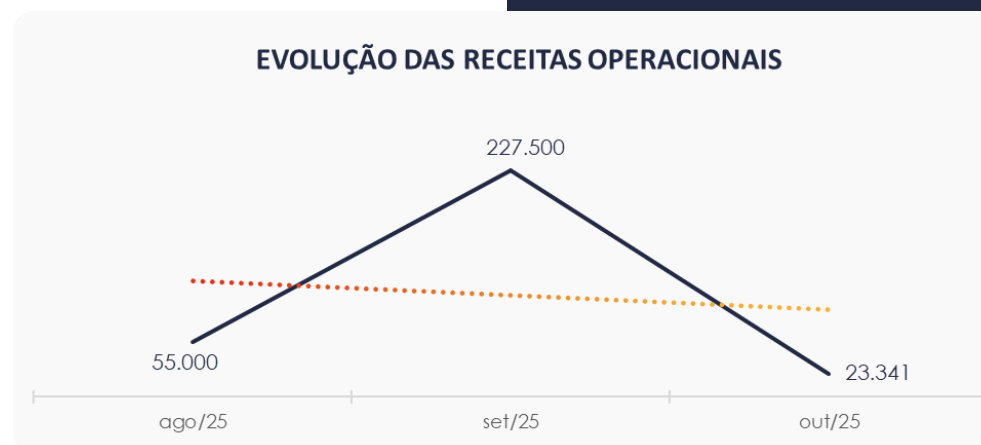
www.valorconsultores.com.br

DRE	ago/25	AV	set/25	AV	out/25	AV	AH	Acum. 2024	Acum. 2025
<b>RECEITAS OPERACIONAIS BRUTAS</b>	<b>55.000</b>	<b>100,0%</b>	<b>227.500</b>	<b>100,0%</b>	<b>23.341</b>	<b>100,0%</b>	<b>-89,7%</b>	<b>5.375.054</b>	<b>614.979</b>
( - ) Deduções das receitas	-4.400	-8,0%	-274	-0,1%	-9.588	-41,1%	3401,1%	-216.710	-31.032
<b>( = ) Receitas líquidas</b>	<b>50.600</b>	<b>92,0%</b>	<b>227.226</b>	<b>99,9%</b>	<b>13.753</b>	<b>58,9%</b>	<b>-93,9%</b>	<b>5.158.343</b>	<b>583.947</b>
( - ) Custos das Vendas e Serviços	0	0,0%	-133.480	-58,7%	0	0,0%	-100,0%	-1.449.722	35.145
<b>( = ) Lucro bruto</b>	<b>50.600</b>	<b>92,0%</b>	<b>93.746</b>	<b>41,2%</b>	<b>13.753</b>	<b>58,9%</b>	<b>-85,3%</b>	<b>3.708.621</b>	<b>619.092</b>
( - ) Despesas operacionais	-87.931	-159,9%	-304.162	-133,7%	-223.829	-958,9%	-26,4%	-3.826.842	-1.898.614
<b>( = ) EBITDA</b>	<b>-37.331</b>	<b>-67,9%</b>	<b>-210.415</b>	<b>-92,5%</b>	<b>-210.077</b>	<b>-900,0%</b>	<b>-0,2%</b>	<b>-118.221</b>	<b>-1.279.522</b>
( - ) Depreciação e amortização	0	0,0%	0	0,0%	0	0,0%	0,0%	0	0
( - ) Encargos financeiros líquidos	-768	-1,4%	514	0,2%	-792	-3,4%	-254,2%	-323.240	-11.756
<b>( = ) Resultado antes do RNO</b>	<b>-38.099</b>	<b>-69,3%</b>	<b>-209.902</b>	<b>-92,3%</b>	<b>-210.869</b>	<b>-903,4%</b>	<b>0,5%</b>	<b>-441.461</b>	<b>-1.291.278</b>
( +/- ) RNO	0	0,0%	0	0,0%	0	0,0%	0,0%	-286	-4.797
<b>( = ) Resultado antes do IR e CS</b>	<b>-38.099</b>	<b>-69,3%</b>	<b>-209.902</b>	<b>-92,3%</b>	<b>-210.869</b>	<b>-903,4%</b>	<b>0,5%</b>	<b>-441.747</b>	<b>-1.296.075</b>
( - ) IR e CS	0	0,0%	-576	-0,3%	0	0,0%	-100,0%	-508.653	-16.591
<b>( = ) RESULTADO LÍQUIDO DO EXERCÍCIO</b>	<b>-38.099</b>	<b>-69,3%</b>	<b>-210.478</b>	<b>-92,5%</b>	<b>-210.869</b>	<b>-903,4%</b>	<b>0,2%</b>	<b>-950.400</b>	<b>-1.312.666</b>



## 5.1. Análise de Faturamento

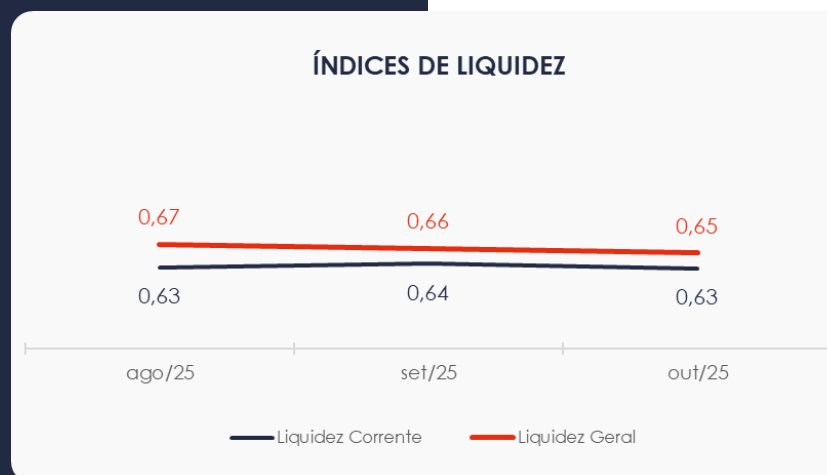
Em outubro/25, a receita totalizou R\$ 23 mil, dos quais R\$ 8 mil decorreram da venda de mercadorias e R\$ 14 mil referiram-se a aluguéis recebidos.



## 5.2. Índices de Liquidez

O índice de liquidez geral das Recuperandas apresentou um valor de **R\$ 0,65**, abaixo do desejável. Isso indica que a sociedade empresária **não possui** ativos suficientes para cobrir suas dívidas, tanto de curto quanto de longo prazo, com uma capacidade de pagamento de **R\$ 0,65** para cada **R\$ 1,00** de dívida.

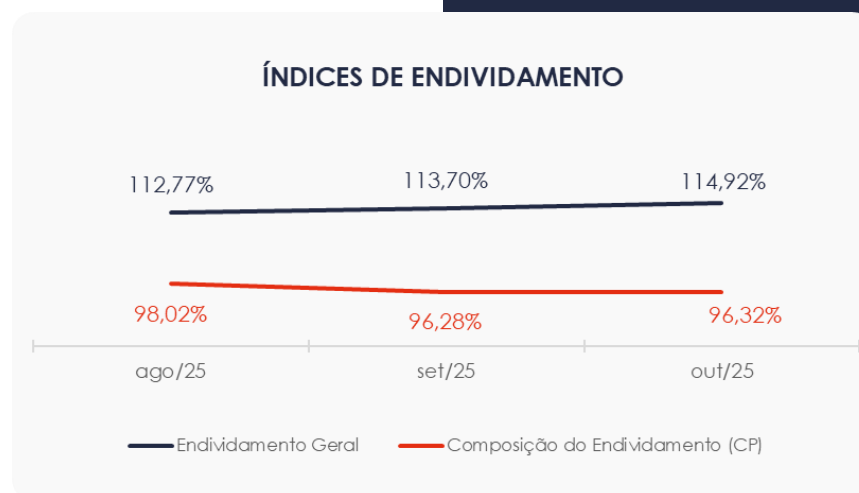
Quanto aos valores a curto prazo, o índice alcançou **R\$ 0,63** para cada **R\$ 1,00** de dívida. No entanto, assim como no índice de liquidez geral, esse valor continua sendo insuficiente.



## 6. ENDIVIDAMENTO

### 6.1. Endividamento Total

No mês de análise, o endividamento da empresa totalizou R\$ 20,2 milhões, correspondente a 114,92% do valor dos ativos. Nota-se que houve uma leve alta na composição do endividamento referente às dívidas vincendas a curto prazo, passando de 96,28% para 96,32%.



## 6.2. Endividamento Sujeito a Recuperação Judicial

Em relação aos credores sujeitos aos efeitos do PRJ, as Recuperandas alocaram um saldo de R\$ 12,9 milhões. Em outubro/25, o grupo manteve o mesmo montante do mês anterior e representou 73,3% do total do passivo.

CREDORES RECUPERAÇÃO JUDICIAL	ago/25	set/25	out/25	AV
Classe I	259.565	259.565	259.565	2,0%
Classe II	9.570.969	9.570.969	9.570.969	74,0%
Classe III	3.082.077	3.082.077	3.082.077	23,8%
Classe IV	16.200	16.200	16.200	0,1%
<b>TOTAL</b>	<b>12.928.811</b>	<b>12.928.811</b>	<b>12.928.811</b>	<b>100,0%</b>



# 7. FLUXO DE CAIXA

Para melhor compreensão, apresentamos ao lado a demonstração do fluxo de caixa das empresas Recuperandas, elaborada pelo método direto, referente ao trimestre.

www.valorconsultores.com.br

DEMONSTRAÇÃO DO FLUXO DE CAIXA	ago/25	set/25	out/25
<b>ATIVIDADES OPERACIONAIS</b>			
Movimentação de clientes a receber	50.600	227.500	23.341
Movimentação de outros créditos	137.841	222.271	-11.959
Movimentação de fornecedores	-610.005	-536.284	-16.815
Movimentação de tributos	-2.331	-1.288	-21.098
Movimentação de despesas e outras obrig.	264.923	40.382	-233.386
<b>Fluxo das atividades operacionais</b>	<b>-158.972</b>	<b>-47.418</b>	<b>-259.917</b>
<b>ATIVIDADES DE INVESTIMENTOS</b>			
Movimentação de investimentos	0	0	0
Movimentação de imobilizado	0	-110.000	0
Movimentação de intangível	0	0	0
<b>Fluxo das atividades de investimentos</b>	<b>0</b>	<b>-110.000</b>	<b>0</b>
<b>ATIVIDADES DE FINANCIAMENTOS</b>			
Movimentação de empr. e financ.	236.850	275.400	204.487
<b>Fluxo das atividades de financiamento</b>	<b>236.850</b>	<b>275.400</b>	<b>204.487</b>
<b>ATIVIDADES DE CREDORES RJ</b>			
Movimentação de credores RJ	0	0	0
<b>Fluxo das atividades de credores RJ</b>	<b>0</b>	<b>0</b>	<b>0</b>
<b>ATIVIDADES DE PATRIMÔNIO LÍQUIDO</b>			
Movimentação de patrimônio líquido	7.980	0	0
<b>Fluxo das atividades de patrimônio líquido</b>	<b>7.980</b>	<b>0</b>	<b>0</b>
<b>Variação líquida do caixa</b>	<b>85.858</b>	<b>117.982</b>	<b>-55.430</b>



## 7.1. Principais Fontes de Entrada

As principais fontes de entradas no período foram relacionadas à recebimento de clientes e movimentações de empréstimos e financiamentos, totalizando R\$ 227 mil.

## 7.2. Principais Saídas

As saídas foram relacionadas a pagamentos de fornecedores, tributos, outras obrigações e movimentações de outros créditos, totalizando uma saída de caixa de R\$ 283 mil no período.

Assim, sem outras movimentações, a variação do saldo final do caixa financeiro das Recuperandas foi negativa em R\$ 55 mil.





## 8. INFORMAÇÕES FINANCEIRAS – ATIVIDADE RURAL

Os dados dos Ativos, Passivos, Receitas, Custos e Despesas das empresas Márcia Langaro Pauletto e Moacir Pauletto estão apresentados a seguir, referentes ao mês de outubro/25.

Observou-se que não houve movimentações no Ativo.

No Passivo Circulante, houve uma baixa de 3,2% no grupo de “Obrigações Trabalhistas”, totalizando um saldo de R\$ 7 mil. Já no Passivo não Circulante, destacou-se um aumento de R\$ 8 mil em “Empréstimos”.

[www.valorconsultores.com.br](http://www.valorconsultores.com.br)

BALANÇO PATRIMONIAL	ago/25	AV	set/25	AV	out/25	AV	AH
<b>ATIVO</b>							
<b>Ativo Circulante</b>							
Estoques	4.267.302	100,0%	4.267.302	100,0%	4.267.302	100,0%	0,0%
<b>Total do Ativo Circulante</b>	<b>4.267.302</b>	<b>100,0%</b>	<b>4.267.302</b>	<b>100,0%</b>	<b>4.267.302</b>	<b>100,0%</b>	<b>0,0%</b>
<b>Ativo Não Circulante</b>							
<b>Total do Ativo Não Circulante</b>	<b>0</b>	<b>0,0%</b>	<b>0</b>	<b>0,0%</b>	<b>0</b>	<b>0,0%</b>	<b>0,0%</b>
<b>TOTAL DO ATIVO</b>	<b>4.267.302</b>	<b>100,0%</b>	<b>4.267.302</b>	<b>100,0%</b>	<b>4.267.302</b>	<b>100,0%</b>	<b>0,0%</b>

BALANÇO PATRIMONIAL	ago/25	AV	set/25	AV	out/25	AV	AH
<b>PASSIVO</b>							
<b>Passivo Circulante</b>							
Obrigações Trabalhistas	10.481	0,2%	8.124	0,2%	7.867	0,2%	-3,2%
Obrigações tributárias	150	0,0%	150	0,0%	150	0,0%	0,0%
<b>Total do Passivo Circulante</b>	<b>10.631</b>	<b>0,2%</b>	<b>8.274</b>	<b>0,2%</b>	<b>8.017</b>	<b>0,2%</b>	<b>-3,1%</b>
<b>Passivo Não Circulante</b>							
Empréstimos LP	339.699	8,0%	362.259	8,5%	370.417	8,7%	2,3%
Credores quirografários	10.806.917	253,2%	10.806.917	253,2%	10.806.917	253,2%	0,0%
<b>Total do Passivo Não Circulante</b>	<b>11.146.616</b>	<b>261,2%</b>	<b>11.169.176</b>	<b>261,7%</b>	<b>11.177.334</b>	<b>261,9%</b>	<b>0,1%</b>
<b>Patrimônio Líquido</b>							
Capital Social	0	0,0%	0	0,0%	0	0,0%	0,0%
Lucros e/ou Prejuízos Acumulados	-8.166.306	-191,4%	-8.166.306	-191,4%	-8.166.306	-191,4%	0,0%
Lucros/Prejuízo do Exercício	-114.087	-2,7%	-134.290	-3,1%	-142.191	-3,3%	5,9%
Ajustes de Exercícios Anteriores	1.390.448	32,6%	1.390.448	32,6%	1.390.448	32,6%	0,0%
<b>Total do Patrimônio Líquido</b>	<b>-6.889.945</b>	<b>-161,5%</b>	<b>-6.910.148</b>	<b>-161,9%</b>	<b>-6.918.049</b>	<b>-162,1%</b>	<b>0,1%</b>
<b>TOTAL DO PASSIVO</b>	<b>4.267.302</b>	<b>100,0%</b>	<b>4.267.302</b>	<b>100,0%</b>	<b>4.267.302</b>	<b>100,0%</b>	<b>0,0%</b>



DRE	ago/25	AV	set/25	AV	out/25	AV	AH	Acum. 2024	Acum. 2025
<b>RECEITAS OPERACIONAIS BRUTAS</b>	<b>0</b>	<b>0,0%</b>	<b>0</b>	<b>0,0%</b>	<b>0</b>	<b>0,0%</b>	<b>0,0%</b>	<b>0</b>	<b>0</b>
( - ) Deduções das receitas	0	0,0%	0	0,0%	0	0,0%	0,0%	0	0
<b>( = ) Receitas líquidas</b>	<b>0</b>	<b>0,0%</b>	<b>0</b>	<b>0,0%</b>	<b>0</b>	<b>0,0%</b>	<b>0,0%</b>	<b>0</b>	<b>0</b>
( - ) Custos das Vendas e Serviços	0	0,0%	0	0,0%	0	0,0%	0,0%	0	0
<b>( = ) Lucro bruto</b>	<b>0</b>	<b>0,0%</b>	<b>0</b>	<b>0,0%</b>	<b>0</b>	<b>0,0%</b>	<b>0,0%</b>	<b>0</b>	<b>0</b>
( - ) Despesas operacionais	-10.514	0,0%	-20.203	0,0%	-7.900	0,0%	-60,9%	-219.794	-141.734
<b>( = ) EBITDA</b>	<b>-10.514</b>	<b>0,0%</b>	<b>-20.203</b>	<b>0,0%</b>	<b>-7.900</b>	<b>0,0%</b>	<b>-60,9%</b>	<b>-219.794</b>	<b>-141.734</b>
( - ) Depreciação e amortização	0	0,0%	0	0,0%	0	0,0%	0,0%	0	0
( - ) Encargos financeiros líquidos	0	0,0%	0	0,0%	0	0,0%	0,0%	-2.603	-457
<b>( = ) Resultado antes do RNO</b>	<b>-10.514</b>	<b>0,0%</b>	<b>-20.203</b>	<b>0,0%</b>	<b>-7.900</b>	<b>0,0%</b>	<b>-60,9%</b>	<b>-222.397</b>	<b>-142.191</b>
( + / - ) RNO	0	0,0%	0	0,0%	0	0,0%	0,0%	0	0
<b>( = ) Resultado antes do IR e CS</b>	<b>-10.514</b>	<b>0,0%</b>	<b>-20.203</b>	<b>0,0%</b>	<b>-7.900</b>	<b>0,0%</b>	<b>-60,9%</b>	<b>-222.397</b>	<b>-142.191</b>
( - ) IR e CS	0	0,0%	0	0,0%	0	0,0%	0,0%	0	0
<b>( = ) RESULTADO LÍQUIDO DO EXERCÍCIO</b>	<b>-10.514</b>	<b>0,0%</b>	<b>-20.203</b>	<b>0,0%</b>	<b>-7.900</b>	<b>0,0%</b>	<b>-60,9%</b>	<b>-222.397</b>	<b>-142.191</b>

www.valorconsultores.com.br

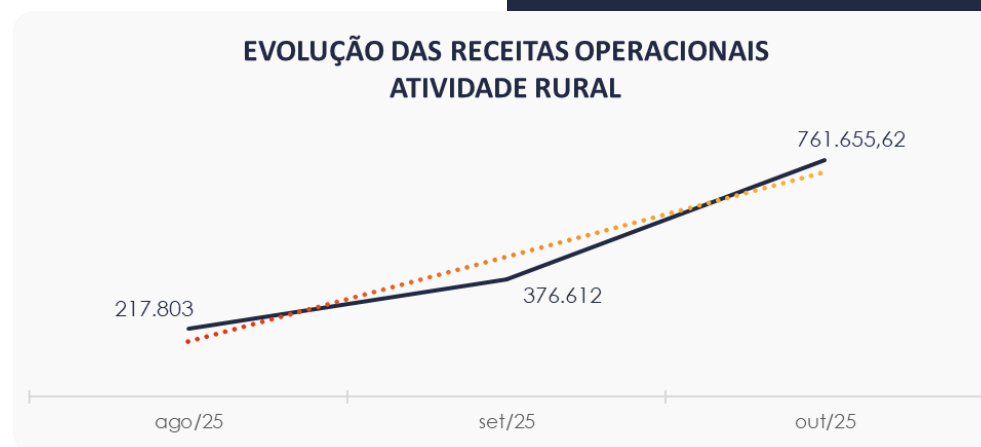
Observa-se que, no período de análise, a pessoa jurídica dos produtores rurais não apresentou receitas, assim como em todo o trimestre. Foram registradas apenas despesas operacionais, decorrentes de gastos administrativos, com pessoal e encargos sociais, totalizando R\$ 7 mil.

Dessa forma, considerando que as empresas não apresentaram outros saldos, o resultado líquido foi negativo em R\$ 7 mil.



## 8.1. Análise de Faturamento – Atividade Rural

Com base nas notas fiscais emitidas pelas pessoas físicas dos produtores rurais, apresentamos ao lado o quadro de receitas obtidas nos meses de agosto a outubro de 2025. Observa-se que, em outubro/25, a receita atingiu R\$ 761 mil. Esses valores referem-se exclusivamente à venda de bovinos realizadas pelos produtores rurais Moacir e Márcia Pauletto.





## MARINGÁ/PR

Av. Duque de Caxias, nº 882  
Edifício New Tower Plaza  
Torre II, 6º Andar, Sala 603  
Zona 07 - CEP 87020-025

**+55 44 3041-4882**

## CURITIBA/PR

Av. Cândido de Abreu, nº 470  
Edifício Neo Business  
6º Andar, Sala 604  
Centro Cívico - CEP 80.530-000

**+55 41 3044-5299**

## SÃO PAULO/SP

Av. Paulista, nº 2300  
Edifício São Luís Gonzaga  
Andar Pilotis  
Bela Vista - CEP 01310-300

**+55 11 2847-4958**



Documento assinado digitalmente, conforme MP nº 2.200-2/2001, Lei nº 11.419/2006, resolução do Projudi, do TJPR/OE  
Validação deste em <https://projudi.tjpr.jus.br/projudi/> - Identificador: PJY8M 4LY8H MFK74 FK633