



Abril/2024

25º RELATÓRIO MENSAL DE ATIVIDADES

I.G. Transmissão E Distribuição De Energia S.A.
I.G. Administradora De Bens Próprios Ltda
I.G. - Construtora Luxlumen Ltda



Administradora Judicial
rjgrupoig@valorconsultores.com.br

RECUPERAÇÃO JUDICIAL N. 0000278-60.2022.8.16.0017
1ª VARA CÍVEL DA COMARCA DE MARINGÁ



Documento assinado digitalmente, conforme MP nº 2.200-2/2001, Lei nº 11.419/2006, resolução do Projudi, do TJPR/OE
Validação deste em <https://projudi.tjpr.jus.br/projudi/> - Identificador: PJXE7 SJTF5 7TNXG TBFNK

SUMÁRIO

1. Glossário Online.....	4	5.5. Imobilizado e Intangível.....	21
2. Cronograma Processual.....	5	5.6. Investimentos.....	22
3. Acompanhamento do Plano de Recuperação.....	7	6. Análise de Resultados.....	23
4. Informações Operacionais.....	9	6.1. Análise do Faturamento.....	24
4.1. Constatação das Condições de Funcionamento....	9	6.2. Índices de Liquidez.....	25
4.2. Quadro Funcional.....	11	7. Endividamento.....	26
4.3. Fotos da Vistoria.....	13	7.1. Endividamento Total.....	26
5. Informações Financeiras.....	15	7.2. Endividamento Sujeito a Recuperação Judicial.....	27
5.1. Balanço Patrimonial Consolidado.....	15	8. Fluxo de Caixa	28
5.1.1. Principais Movimentações do Ativo.....	16	8.1. Principais Fontes de Entrada.....	29
5.1.2. Principais Movimentações do Passivo.....	17	8.2. Principais Saídas.....	29
5.2. Contas a Receber.....	18		
5.3. Contas a Pagar.....	19		
5.4. Estoques.....	20		



1. GLOSSÁRIO ONLINE

www.valorconsultores.com.br

Para consulta do glossário *online* referente às informações operacionais e financeiras delineadas no presente Relatório Mensal de Atividades, acesse o *link* <https://www.valorconsultores.com.br/modelos>.



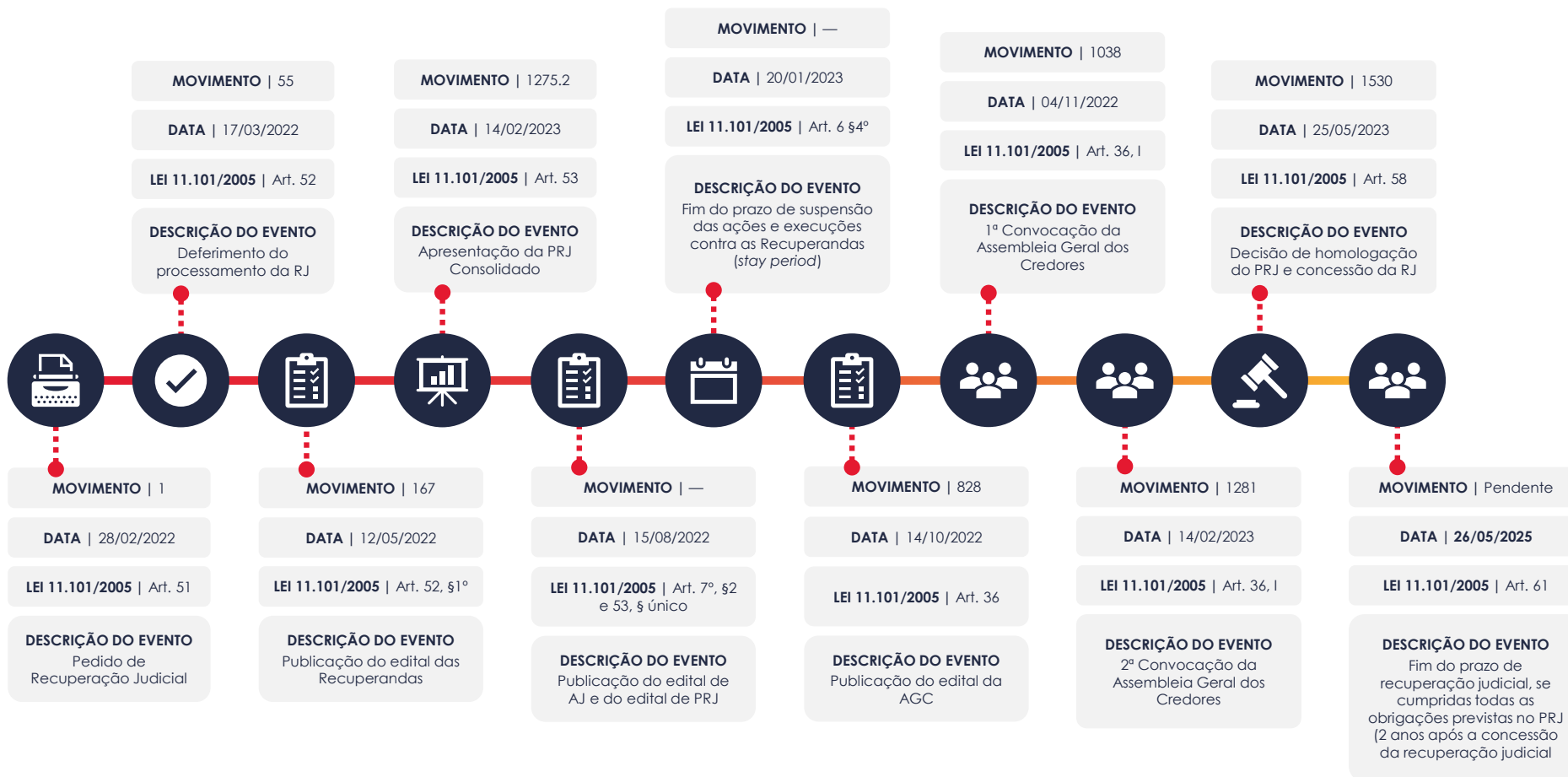
2. CRONOGRAMA PROCESSUAL



www.valorconsultores.com.br

5





3. ACOMPANHAMENTO DO PLANO DE RECUPERAÇÃO JUDICIAL

O Plano de Recuperação Judicial das Recuperandas, homologado judicialmente, foi apresentado em mov. 1275.2, contando com as cláusulas de pagamento abaixo resumidas:

CLASSE I - Trabalhista	CLASSE II - Garantia Real	CLASSE III - Quirografários	CLASSE IV - ME e EPP
PRAZO DE PAGAMENTO 12 ou 24 meses	Não há credores (seq. 234)	PRAZO DE PAGAMENTO 48 meses	PRAZO DE PAGAMENTO 48 meses
TERMO INICIAL EVENTO BASE Decisão de homologação (seq. 1530) DATA 25/05/2023		TERMO INICIAL EVENTO BASE Decisão de homologação (seq. 1530) DATA 25/05/2023	TERMO INICIAL EVENTO BASE Decisão de homologação (seq. 1530) DATA 25/05/2023
CARÊNCIA 30 dias		CARÊNCIA 18 meses	CARÊNCIA 18 meses
PRAZO TOTAL 12 ou 24 meses		PRAZO TOTAL 48 meses	PRAZO TOTAL 38 meses
PREVISÃO INÍCIO 24/06/2023 TÉRMINO 24/06/2024 (A) 24/06/2025 (B)		PREVISÃO INÍCIO 25/11/2024 TÉRMINO 25/11/2028	SITUAÇÃO EM PERÍODO DE CARÊNCIA
SITUAÇÃO EM ANDAMENTO		SITUAÇÃO EM PERÍODO DE CARÊNCIA	SITUAÇÃO EM PERÍODO DE CARÊNCIA



No tocante ao cumprimento do PRJ no decorrer do tempo, confira abaixo as datas dos eventos mais relevantes.

A planilha de análise detalhada de cumprimento mensal do PRJ será apresentada após a venda do imóvel destinado ao pagamento do crédito trabalhista, quando os comprovantes de pagamento serão encaminhados pelas Recuperandas e poderão ser solicitados para consulta no endereço eletrônico da AJ (rjgrupoig@valorconsultores.com.br).



4. INFORMAÇÕES OPERACIONAIS

4.1. Constatação das Condições de Funcionamento

As informações que amparam o presente relatório foram coletadas em vistoria e reunião realizadas em 19/04/2024, na sede das Recuperandas localizada na Rua João Batista de Campos, nº 285, Parque Industrial Bandeirantes II, Maringá-PR, pelos representantes da AJ, Cleverson Marcel Colombo OAB/PR 27.401 e Júlio Gonçalves Neto (CRC/PR 025534/O-1), junto ao sócio proprietário Sr. Roberlei Griz.

De início, houve a entrega do Relatório Mensal referente a março/2024, elaborado pelas Recuperandas, contendo as principais informações operacionais, situação financeira sintetizada do Grupo, relatório das demandas arbitrais e dos processos de equalização do passivo fiscal. Sendo que as demais informações seguem adiante sintetizadas e em ato seguinte à reunião foi realizada vistoria nas dependências da empresa.

Em reunião, relatou o sócio proprietário, Sr. Roberlei Griz, que há dois contratos com a empresa CETEP em fase de fechamento, remanescendo ao Diretor, Sr. Sérgio Miranda, a fase final das tratativas referente aos ajustes contratuais.

Neste sentido, informou que o contrato com a empresa, PowerChina, citado no mês anterior, está em andamento e houve êxito na contratação e emissão do seguro da obra.



O sócio proprietário acrescentou que o contrato com a empresa OMEXOM foi finalizado, e possui outros 2 contratos em fase de negociação com a mesma empresa. Na sequência, questionado sobre o processo com a COPEL, explicou que aguarda a definição judicial, uma vez que a empresa está retardando ao máximo o pagamento.

No tocante as demais informações operacionais do Grupo, relativas ao pessoal, obras e financeiro, compõem o relatório apresentado pelas próprias Recuperandas, que possui uma projeção significativa de melhora no faturamento para junho/24, especialmente em razão do contrato firmado com a PowerChina.

Em relação as demandas arbitrais, trouxeram informação em seu relatório baseado no mês de abril/24, que encontra-se em anexo.

Por fim, relatou ainda, que em relação a proposta de transação individual perante a PGFN, não houve andamento em relação ao mês anterior.

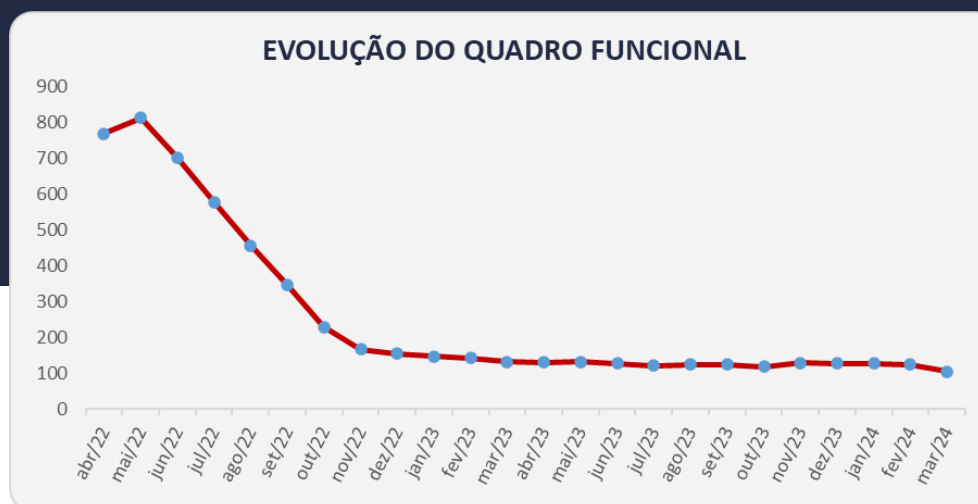
Posterior à reunião, em momento de vistoria, a AJ não constatou alterações desde as últimas vistorias e pôde observar o normal funcionamento da sede administrativa da empresa. Verificou a presença de colaboradores em todos os setores, dentre eles da direção, área contábil, RH, informática, projetos e jurídico, além de alguns funcionários no local do pátio e oficina atuando na manutenção de máquinas e caminhões.

Na área do pátio reservada para a oficina e manutenções, constatou caminhonetes, caminhões que se encontram parados e em situação semelhante aos meses anteriores, qual seja, bens móveis em mal estado de conservação, necessitando de reformas substanciais, estacionados ali há muito tempo, já com o capim/mato alto.



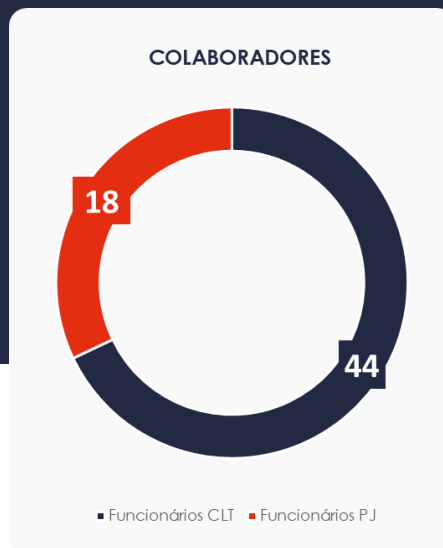
4.2. Quadro Funcional

Abaixo demonstra-se um gráfico com a evolução do quadro funcional do Grupo IG, desde o ajuizamento da recuperação judicial (fev/2022), até o presente momento, sendo que no mês de março/24 a quantidade de funcionários restou fixada em 105 funcionários.




4.2. Quadro Funcional

Ainda, discrimina-se a quantidade de funcionários ativos das Recuperandas referente a março/24, o que correspondem à 18 colaboradores PJ e 44 colaboradores CLT.



4.3. Fotos da Vistoria





www.valorconsultores.com.br



5. INFORMAÇÕES FINANCEIRAS

5.1. Balanço Patrimonial Consolidado

Apresentamos a seguir os dados da composição dos Ativos e Passivos e suas variações no último trimestre.

www.valorconsultores.com.br

BALANÇO PATRIMONIAL	dez/23	AV	jan/24	AV	fev/24	AV	AH
ATIVO							
Ativo Circulante							
Caixa e Equivalentes a Caixa	240.113	0,2%	238.694	0,2%	340.905	0,2%	42,8%
Créditos	7.125.300	5,0%	7.399.297	5,2%	6.522.646	4,6%	-11,8%
Outros Créditos	9.288.028	6,6%	9.672.572	6,8%	10.136.056	7,2%	4,8%
Adiantamentos	3.453.630	2,4%	3.563.154	2,5%	4.109.621	2,9%	15,3%
Tributos a Recuperar/Compensar	2.691.210	1,9%	2.625.372	1,8%	2.572.527	1,8%	-2,0%
Estoques	5.251.724	3,7%	5.269.405	3,7%	5.194.623	3,7%	-1,4%
Despesas do Exercício Seguinte	609.227	0,4%	654.316	0,5%	643.282	0,5%	-1,7%
Total do Ativo Circulante	28.659.231	20,3%	29.422.810	20,7%	29.519.661	20,9%	0,3%
Ativo Não Circulante							
Créditos LP	10.955.838	7,7%	10.955.838	7,7%	10.955.838	7,7%	0,0%
Outros Créditos LP	2.759.884	2,0%	2.759.664	1,9%	2.316.659	1,6%	-16,1%
Estoques de Serviços Executados	37.247.250	26,3%	37.247.250	26,2%	37.247.250	26,3%	0,0%
Investimentos	19.811.123	14,0%	19.811.263	13,9%	19.811.263	14,0%	0,0%
Imobilizado	41.272.663	29,2%	41.044.174	28,9%	40.815.685	28,9%	-0,6%
Intangível	817.324	0,6%	809.757	0,6%	802.190	0,6%	-0,9%
Total do Ativo Não Circulante	112.864.081	79,7%	112.627.945	79,3%	111.948.885	79,1%	-0,6%
TOTAL DO ATIVO	141.523.312	100,0%	142.050.756	100,0%	141.468.546	100,0%	-0,4%

15



5.1.1. Principais Movimentações do Ativo

Créditos: Este grupo de curto prazo apresentou no período de janeiro a fevereiro/2024, uma baixa de R\$ 876 mil, sendo equivalente a 11,8%. Com saldo de R\$ 6,5 milhões, o grupo representou 4,6% do total do ativo. Destaca-se ainda que há um montante de R\$ 1,8 milhão reconhecido na conta de "Provisão para Crédito de Liquidação Duvidosa".

Outros Créditos no Curto e Longo Prazo: O grupo Outros Créditos apresentou no curto prazo um saldo de R\$ 10,1 milhões, dos quais R\$ 7,9 milhões estão alocados na conta "valores a receber de parte relacionadas". Nota-se que houve um aumento de 4,8%, ou seja, R\$ 463 mil em comparação com o mês anterior. O grupo do longo prazo apresentou uma queda de R\$ 443 mil, finalizando o mês com um saldo de R\$ 2,3 milhões.

Adiantamentos: O grupo apresentou no último mês um saldo de R\$ 4,1 milhões, demonstrando uma alta de R\$ 546 mil em relação a janeiro/2024. Verifica-se que a maior parte do saldo deste grupo encontra-se na conta Adiantamento a Fornecedores, que representa 80,3% da totalidade em Adiantamentos.

Tributos a Recuperar: Este grupo é constituído dos valores que poderão ser utilizados para compensação com os tributos devidos pelas Recuperandas. No período de janeiro a fevereiro/2024, o grupo apresentou um decréscimo de 2%, equivalente a R\$ 52 mil. Dessa forma, finalizou o mês de análise com saldo de R\$ 2,5 milhões, que representa 1,8% do ativo total.



BALANÇO PATRIMONIAL	dez/23	AV	jan/24	AV	fev/24	AV	AH
PASSIVO							
Passivo Circulante							
Empréstimos e Financiamentos	14.071.631	9,9%	14.856.756	10,5%	15.754.891	11,1%	6,0%
Fornecedores	3.694.679	2,6%	3.856.230	2,7%	3.659.946	2,6%	-5,1%
Obrigações Sociais e Trabalhistas	18.566.776	13,1%	18.722.687	13,2%	18.906.271	13,4%	1,0%
Obrigações Tributárias	21.342.732	15,1%	21.322.167	15,0%	21.460.816	15,2%	0,7%
Outras Obrigações	17.591.742	12,4%	17.485.791	12,3%	17.394.215	12,3%	-0,5%
Total do Passivo Circulante	75.267.559	53,2%	76.243.631	53,7%	77.176.139	54,6%	1,2%
Passivo Não Circulante							
Empréstimos e Financiamentos LP	8.334.264	5,9%	8.334.264	5,9%	8.334.264	5,9%	0,0%
Outras Obrigações	50.663.171	35,8%	50.663.171	35,7%	50.663.171	35,8%	0,0%
Obrigações Tributárias LP	13.162.160	9,3%	13.162.160	9,3%	13.162.160	9,3%	0,0%
Credores Recuperação Judicial - RJ - LP	89.749.353	63,4%	89.749.353	63,2%	89.749.353	63,4%	0,0%
Total do Passivo Não Circulante	161.908.948	114,4%	161.908.948	114,0%	161.908.948	114,4%	0,0%
Patrimônio Líquido							
Capital Social	45.529.000	32,2%	45.529.000	32,1%	45.529.000	32,2%	0,0%
Ajustes de Avaliação Patrimonial	14.738.049	10,4%	14.738.049	10,4%	14.738.049	10,4%	0,0%
Reserva de Lucros	437.930	0,3%	437.930	0,3%	437.930	0,3%	0,0%
Ações em Tesouraria	-1.146.600	-0,8%	-1.146.600	-0,8%	-1.146.600	-0,8%	0,0%
Lucros e/ou Prejuízos Acumulados	-141.756.558	-100,2%	-143.403.997	-101,0%	-143.403.997	-101,4%	0,0%
Lucros/Prejuízo do Exercício	-1.647.439	-1,2%	-448.628	-0,3%	-1.972.102	-1,4%	339,6%
Ajustes de Exercícios Anteriores	-11.807.577	-8,3%	-11.807.577	-8,3%	-11.798.822	-8,3%	-0,1%
Total do Patrimônio Líquido	-95.653.195	-67,6%	-96.101.823	-67,7%	-97.616.541	-69,0%	1,6%
TOTAL DO PASSIVO	141.523.312	100,0%	142.050.756	100,0%	141.468.546	100,0%	-0,4%

5.1.2. Principais Movimentações do Passivo

Empréstimos e Financiamentos a Curto Prazo: Ao todo os empréstimos e financiamentos a CP apresentaram a soma de R\$ 15,7 milhões e representaram 11,1% do passivo total, após ter demonstrado um aumento de R\$ 898 mil no último mês, respectivamente 6%. Nota-se que o acréscimo apresentado ocorreu em sua maior parte na conta "Duplicatas Descontadas", da Recuperanda IG – TD.

Fornecedores: As dívidas com fornecedores demonstraram em fevereiro/2024 um saldo equivalente a R\$ 3,6 milhões que, se comparado ao montante do mês anterior, demonstra redução de 5,1%, equivalente a R\$ 196 mil. Por fim, o grupo representou 2,6% do passivo do mês em análise.

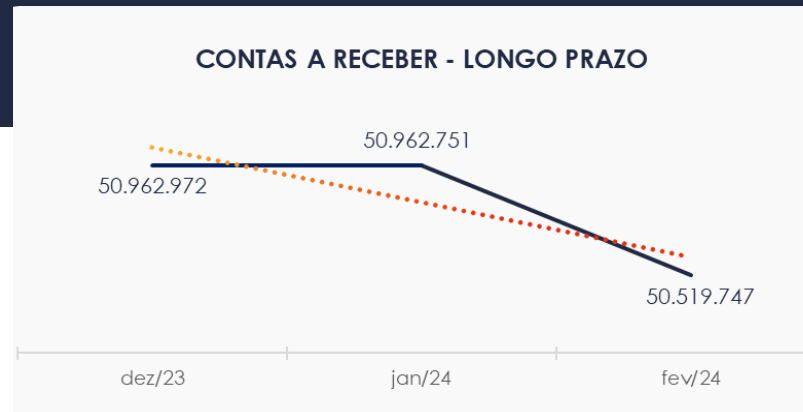
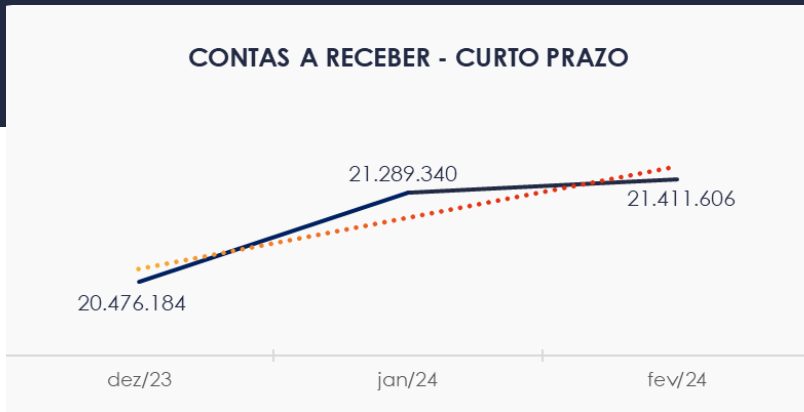
Obrigações Sociais e Trabalhistas: As obrigações derivadas da folha de pagamento demonstraram saldo de R\$ 18,9 milhões, que representou 13,4% do passivo total das Recuperandas, sendo constatado um acréscimo de R\$ 183 mil de janeiro a fevereiro de 2024, observado principalmente nas contas "Folha de Pagamento Empregados" e "provisões".



5.2. Contas a Receber

Os valores de Contas a Receber com vencimentos a curto prazo, estão compostos principalmente por Clientes Nacionais e Valores a Receber Partes Relacionadas – RJ que totalizaram 76,1% do saldo de R\$ 21,4 milhões.

As contas a receber a longo prazo demonstraram em sua maior parte, valores relacionados a estoques de serviços executados, cerca de R\$ 37,2 milhões, equivalente a 73,7% de um total de R\$ 50,5 milhões.



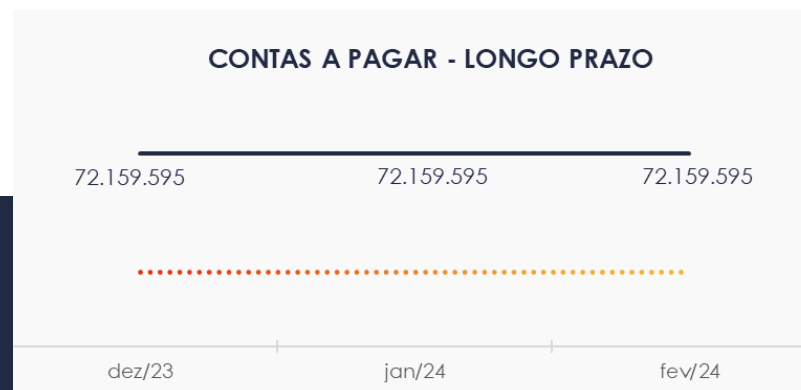
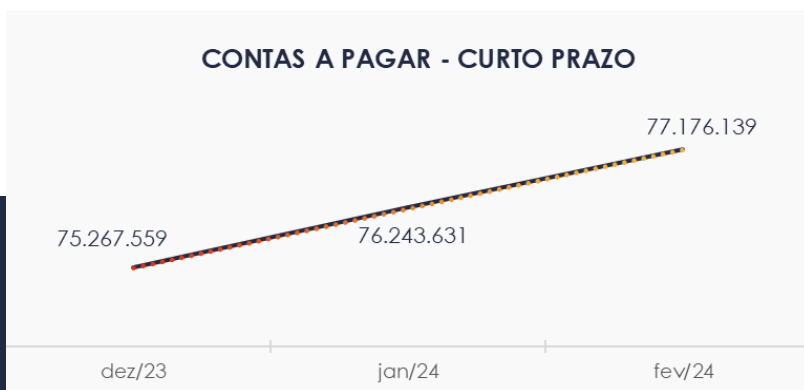
www.valorconsultores.com.br



5.3. Contas a Pagar

As contas a pagar da empresa demonstraram um aumento de R\$ 932 mil no período de janeiro a fevereiro/2024. O maior volume deste grupo está descrito como obrigações tributárias, equivalente a 27,8%.

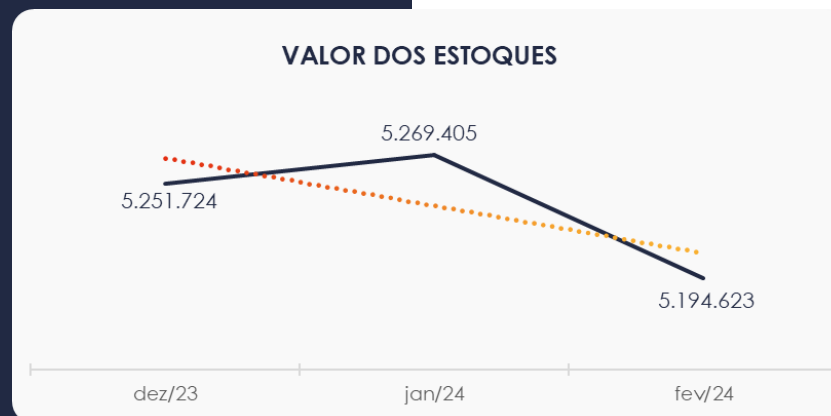
Os valores a pagar devidos a longo prazo, conforme pode ser observado no gráfico abaixo demonstrou saldo de R\$ 72,1 milhões, sendo observado que R\$ 50,6 milhões se referem a outras obrigações, a qual está composta principalmente por Adiantamento de Clientes.



5.4. Estoques

O saldo dos estoques finalizou em R\$ 5,1 milhões no mês de fevereiro de 2024 e comparativamente ao mês anterior, apresentou uma redução de R\$ 74 mil. Destaca-se ainda que na composição do estoque a maior parte encontra-se em “Estoque de Serviços em Andamento”, cerca de 62,9%, tendo a movimentação do período ocorrido somente neste conta.

Segue ao lado um quadro que demonstra a variação do estoque no período em análise e as oscilações ocorridas no trimestre.



5.5. Imobilizado e Intangível

No mês de fevereiro/2024, o grupo apresentou saldo de R\$ 41,6 milhões, constatando-se uma redução de R\$ 236 mil no período, em razão da contabilização das parcelas de depreciação e amortização.

Apresenta-se ao lado o quadro com a composição demonstrativa do Imobilizado e Intangível:

IMOBILIZADO	dez/23	jan/24	fev/24	AV	Variação
Bens e Direitos em Uso	78.656.053	78.656.053	78.656.053	189,0%	0
Importação em Andamento	7.609	7.609	7.609	0,0%	0
Bens em Construção	3.306.572	3.306.572	3.306.572	7,9%	0
Máquinas e Equipamentos em Andamento	188.466	188.466	188.466	0,5%	0
(-) Depreciação Acumulada	-40.886.037	-41.114.526	-41.343.015	-99,3%	-228.489
INTANGÍVEL					
Marcas e Patentes de Invenção	1.089.729	1.089.729	1.089.729	2,6%	0
(-) Amortização Acumulada	-272.405	-279.972	-287.538	-0,7%	-7.567
TOTAL	42.089.987	41.853.931	41.617.876	100,0%	-236.056



5.6. Investimentos

Composto pelas contas "Investimentos em Controladas" e "Cooperativa de Crédito", o grupo não apresentou movimentações no período de janeiro a fevereiro de 2024, mantendo um saldo de R\$ 19,8 milhões, que representou 14% do total do ativo



6. ANÁLISE DE RESULTADOS

Com base nas demonstrações financeiras recebidas, foi analisada a demonstração de resultado das Recuperandas, no mês de fevereiro/2024, demonstrando que no referido mês as empresas apresentaram um prejuízo de R\$ 1,5 milhão, valor esse em decorrência do da baixa da receita bruta em 80,7%.

www.valorconsultores.com.br

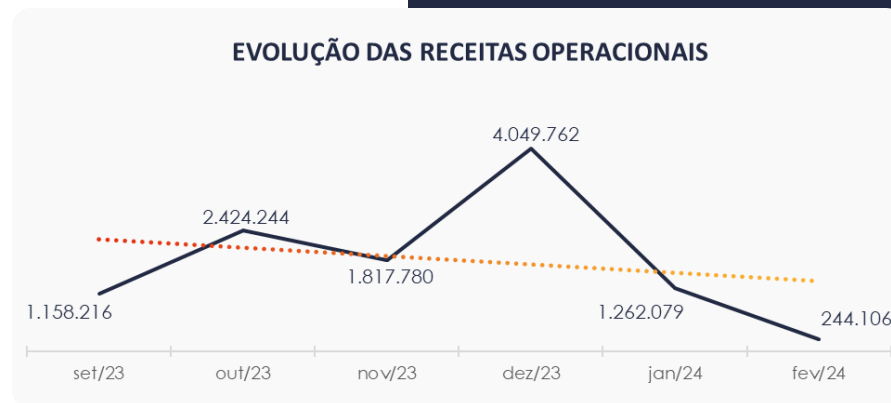
DRE	dez/23	AV	jan/24	AV	fev/24	AV	AH
RECEITAS OPERACIONAIS BRUTAS	4.049.762	100,0%	1.262.079	100,0%	244.106	100,0%	-80,7%
(-) Deduções das receitas	-432.261	-10,7%	-43.440	-3,4%	-86.198	-35,3%	98,4%
(=) Receitas líquidas	3.617.501	89,3%	1.218.639	96,6%	157.908	64,7%	-87,0%
(-) Custos das Vendas e Serviços	-593.841	-14,7%	-633.992	-50,2%	-434.781	-178,1%	-31,4%
(=) Lucro bruto	3.023.659	74,7%	584.647	46,3%	-276.873	-113,4%	-147,4%
(-) Despesas operacionais	-908.669	-22,4%	-821.422	-65,1%	-1.023.862	-419,4%	24,6%
(=) EBITDA	2.114.990	52,2%	-236.775	-18,8%	-1.300.735	-532,9%	449,4%
(-) Depreciação e amortização	-236.056	-5,8%	-236.056	-18,7%	-236.056	-96,7%	0,0%
(-) Encargos financeiros líquidos	-5.506	-0,1%	24.202	1,9%	13.317	5,5%	-45,0%
(=) Resultado antes do RNO	1.873.428	46,3%	-448.628	-35,5%	-1.523.473	-624,1%	239,6%
(+/-) RNO	-50.617	-1,2%	0	0,0%	0	0,0%	0,0%
(=) Resultado antes do IR e CS	1.822.811	45,0%	-448.628	-35,5%	-1.523.473	-624,1%	239,6%
(-) IR e CS	-2.993	-0,1%	0	0,0%	0	0,0%	0,0%
(=) RESULTADO LÍQUIDO DO EXERCÍCIO	1.819.818	44,9%	-448.628	-35,5%	-1.523.473	-624,1%	239,6%

23



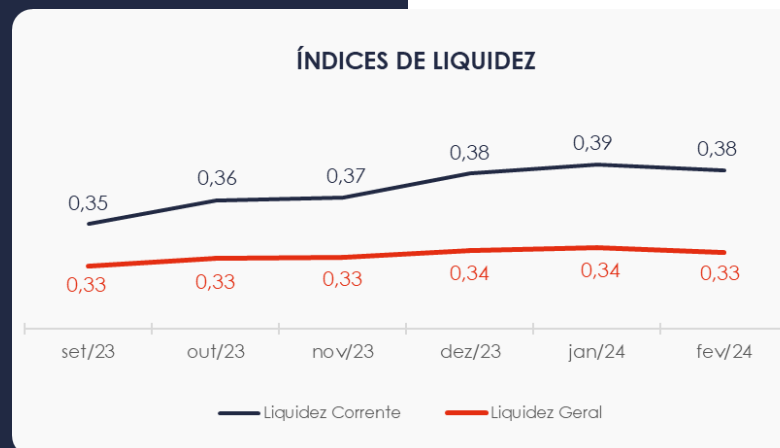
6.1. Análise de Faturamento

Ao lado apresentamos o quadro de obtenção de receitas do semestre, onde pode-se constatar as oscilações ocorridas no período, demonstrando no mês de fevereiro/2024 uma receita na ordem de R\$ 244 mil, advinda majoritariamente da receita com Locação de Imóveis da Recuperanda IG - TD.



6.2. Índices de Liquidez

O índice de liquidez geral das Recuperandas se manteve estável entre os meses do último semestre, apresentando o valor de **R\$ 0,33**. Entretanto tal valor caracteriza que a sociedade empresária **não dispunha** de ativos suficientes para o pagamento das suas dívidas com vencimento a curto e longo prazos, uma vez que a capacidade de pagamento era de **R\$ 0,33** para cada **R\$ 1,00** de dívida de forma geral e **R\$ 0,38** quando considerado apenas as dívidas de curto prazo.

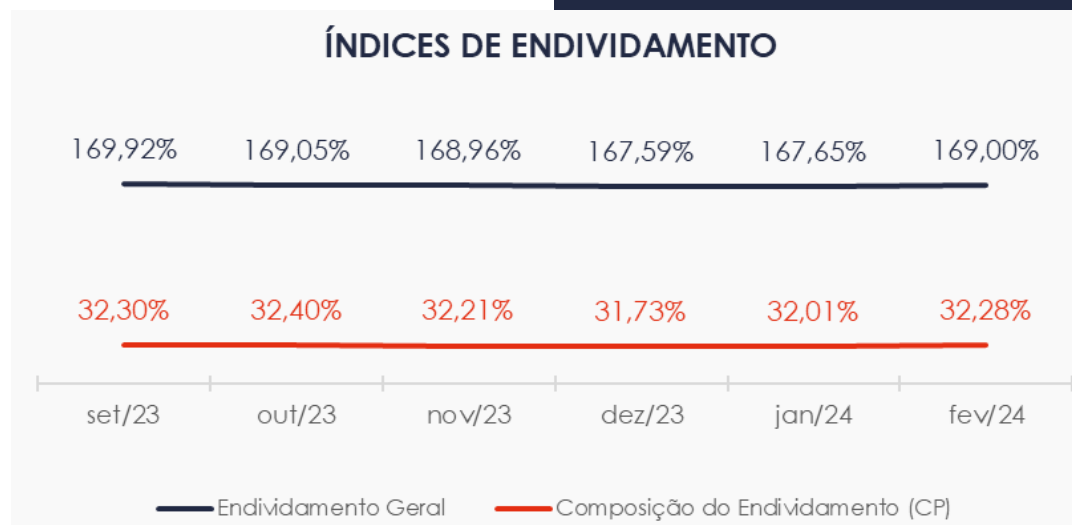


7. ENDIVIDAMENTO

7.1. Endividamento Total

No referido mês de análise o endividamento das empresas totalizou R\$ 239 milhões, o que representa 169% do ativo, ou seja, o endividamento está acima do valor somado de ativos das empresas. Observa-se também que houve um leve aumento na composição do endividamento, tendo as dívidas vincendas a curto prazo passado de 32,01% para 32,28%, em fevereiro/2024.

www.valorconsultores.com.br



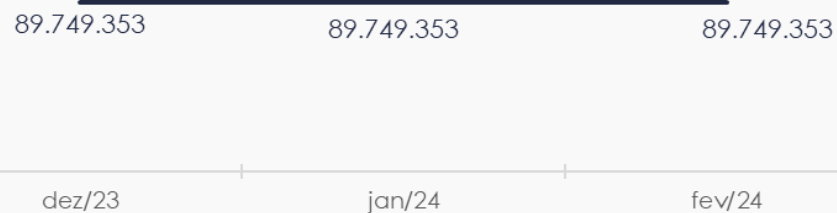
26



7.2. Endividamento Sujeito a Recuperação Judicial

Em relação aos credores sujeitos aos efeitos do PRJ verifica-se que permanecem alocados pelas Recuperandas um saldo de R\$ 89,7 milhões, demonstrando até o momento, conforme informado no balancete, a maior parte em Instituições Financeiras e Fornecedores.

CREDORES RECUPERAÇÃO JUDICIAL - LP



8. FLUXO DE CAIXA

Para melhor compreensão apresenta-se ao lado a demonstração do fluxo de caixa das empresas Recuperandas, realizada pelo método direto, referente aos últimos três meses.

www.valorconsultores.com.br

DEMONSTRAÇÃO DO FLUXO DE CAIXA	dez/23	jan/24	fev/24
ATIVIDADES OPERACIONAIS			
Movimentação de clientes a receber	2.326.815	988.081	1.120.757
Movimentação de outros créditos	1.104.151	-473.099	-503.068
Movimentação de fornecedores	-982.530	-490.122	-556.282
Movimentação de tributos	-342.459	-64.005	52.451
Movimentação de despesas e outras obrig.	-1.387.801	-747.259	-918.537
Fluxo das atividades operacionais	718.176	-786.404	-804.680
ATIVIDADES DE INVESTIMENTOS			
Movimentação de investimentos	48.772	-140	0
Movimentação de imobilizado	-7.567	-7.567	-7.567
Movimentação de intangível	7.567	7.567	7.567
Fluxo das atividades de investimentos	48.772	-140	0
ATIVIDADES DE FINANCIAMENTOS			
Movimentação de empr. e financ.	-1.147.236	785.125	898.135
Fluxo das atividades de financiamento	-1.147.236	785.125	898.135
ATIVIDADES DE CREDORES RJ			
Movimentação de credores RJ	0	0	0
Fluxo das atividades de credores RJ	0	0	0
ATIVIDADES DE PATRIMÔNIO LÍQUIDO			
Movimentação de patrimônio líquido	-0	-0	8.755
Fluxo das atividades de patrimônio líquido	-0	-0	8.755
Varição líquida do caixa	-380.287	-1.419	102.211

28



8.1. Principais Fontes de Entrada

Nota-se nas fontes de entrada, valores relacionados com o recebimento de clientes, tributos, empréstimos e patrimônio líquido, que somou um acréscimo ao caixa de R\$ 2 milhões.

8.2. Principais Saídas

Os principais movimentos de saídas que contribuíram para saldo negativo foram redução de outros créditos, pagamentos de fornecedores e outras despesas, totalizado no período uma soma de R\$ 1,9 milhão.

Dito isso, a variação final do caixa foi positiva em R\$ 102 mil.





MARINGÁ/PR

Av. Duque de Caxias, nº 882
Edifício New Tower Plaza
Torre II, 6º Andar, Sala 603
Zona 07 - CEP 87020-025

+55 44 3041-4882

CURITIBA/PR

Av. Cândido de Abreu, nº 470
Edifício Neo Business
14º Andar, Conjunto 1407
Centro Cívico - CEP 87020-025

+55 41 3122-2060

SÃO PAULO/SP

Av. Paulista, nº 2300
Edifício São Luís Gonzaga
Andar Pilotis
Bela Vista - CEP 01310-300

+55 11 2847-4958



Documento assinado digitalmente, conforme MP nº 2.200-2/2001, Lei nº 11.419/2006, resolução do Projudi, do TJPR/OE
Validação deste em <https://projudi.tjpr.jus.br/projudi/> - Identificador: PJXE7 SJTF5 7TNXG TBFNK