



Janeiro/2026

25º RELATÓRIO MENSAL DE ATIVIDADES

METALÚRGICA PAULETTO LTDA;
M. LANGARO CONSTRUÇÕES EIRELI;
PAULETTO PAULETTO & CIA LTDA;
MARCIA LANGARO PAULETTO PRODUTORA RURAL;
MOACIR ALFONSO PAULETTO PRODUTOR RURAL.



Documento assinado digitalmente, conforme MP nº 2.200-2/2001, Lei nº 11.419/2006, resolução do Projudi, do TJPR/OE
Validação deste em <https://projudi.tjpr.jus.br/projudi/> - Identificador: PJD58 V3VHM 4Q34X CFNBD



Administradora Judicial
ajgrupopauletto@valorconsultores.com.br

RECUPERAÇÃO JUDICIAL N. 0043565-27.2023.8.16.0021
26ª VARA DE FALÊNCIAS E RECUPERAÇÃO JUDICIAL DA COMARCA DE CURITIBA/PR



Documento assinado digitalmente, conforme MP nº 2.200-2/2001, Lei nº 11.419/2006, resolução do Projudi, do TJPR/OE
Validação deste em <https://projudi.tjpr.jus.br/projudi/> - Identificador: PJD58 V3VHM 4Q34X CFNBD

SUMÁRIO

1. Glossário Online.....	4	4.5. Imobilizado e Intangível.....	16
2. Cronograma Processual.....	5	4.6. Investimentos.....	17
3. Informações Operacionais.....	6	5. Análise de Resultados.....	18
3.1. Constatação das Condições de Funcionamento	6	5.1. Análise de Faturamento.....	19
3.2. Quadro Funcional.....	8	5.2. Índices de Liquidez.....	20
4. Informações Financeiras.....	10	6. Endividamento.....	21
4.1. Balanço Patrimonial Consolidado.....	10	6.1. Endividamento Total.....	21
4.1.1. Principais Movimentações do Ativo.....	11	6.2. Endividamento Sujeito a Recuperação Judicial.....	22
4.1.2. Principais Movimentações do Passivo.....	12	7. Fluxo de Caixa.....	23
4.2. Contas a Receber.....	13	7.1. Principais Fontes de Entrada.....	24
4.3. Contas a Pagar.....	14	7.2. Principais Saídas.....	24
4.4. Estoques.....	15	8. Informações Financeiras – Atividade Rural.....	25
		8.1. Análise de Faturamento – Atividade Rural.....	27



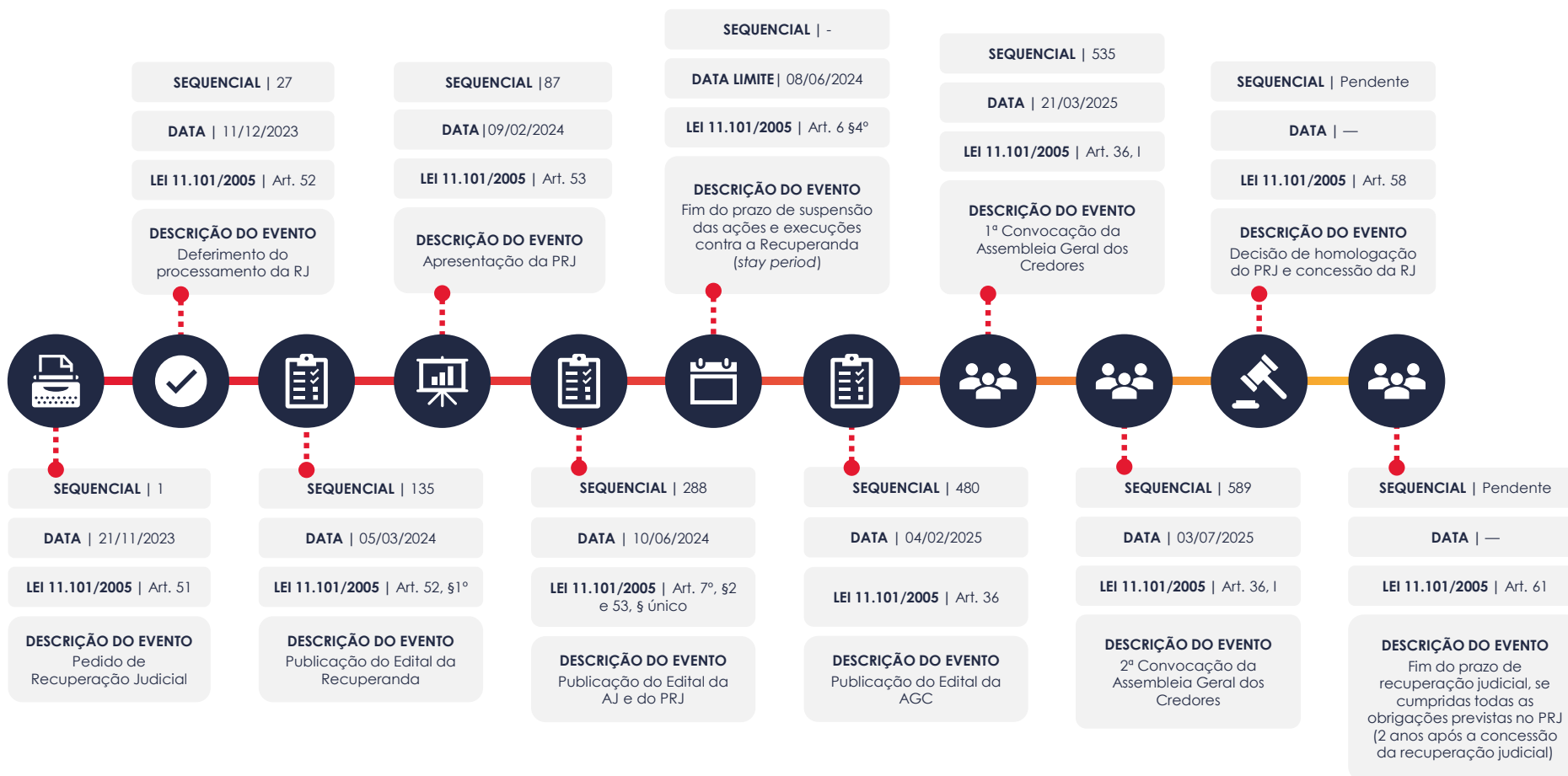
1. GLOSSÁRIO ONLINE

www.valorconsultores.com.br

Para consulta do glossário *online* referente às informações operacionais e financeiras delineadas no presente Relatório Mensal de Atividades, acesse o *link* <https://www.valorconsultores.com.br/modelos>.



2. CRONOGRAMA PROCESSUAL



www.valorconsultores.com.br

5



Documento assinado digitalmente, conforme MP nº 2.200-2/2001, Lei nº 11.419/2006, resolução do Projudi, do TJPR/OE
Validação deste em <https://projudi.tjpr.jus.br/projudi/> - Identificador: PJD58 V3VHM 4Q34X CFNBD

3. INFORMAÇÕES OPERACIONAIS

3.1. Constatação das Condições de Funcionamento

No dia 23/01/2026, o representante da AJ, Cleverson Marcel Colombo (OAB/PR 27.401), obteve as seguintes informações com a Sra. Márcia Langaro Pauletto, sócia-proprietária:

- Sobre o faturamento da Metalúrgica, a empresa não realizou novas vendas no período. Contudo, manteve a execução de materiais para a Construtora Guilherme, referentes à obra da Penitenciária Estadual de Ribeirão do Pinhal/PR, tendo sido contratados quatro módulos de janelas e batentes para portas.
- No período, não houve a formalização de novos contratos, entretanto, a empresa permanece na prospecção de novos clientes, bem como na elaboração de orçamentos.
- Os fornecedores de matéria-prima mantém a condição de pagamento à vista para a compra.
- Relativamente à atividade rural, apresentou uma planilha de contabilização do rebanho, informando que, em 31/12/2025, foram computadas 1.285 cabeças de gado.
- Em dezembro/2025, realizou vendas de bovinos, com faturamento de R\$ 326 mil pelo produtor rural Moacir Pauletto e de R\$ 129 mil pela produtora rural Marcia Pauletto, totalizando o montante de R\$ 455 mil.



- Quanto às despesas no mesmo período, estas somaram R\$ 202.754,56.
- Em relação à atividade imobiliária no período, não houve a concretização de novas vendas. Esclareceu, contudo, que aguarda a liberação para a venda do apartamento nº 72 do Edifício Bristol, conforme já mencionado no relatório referente ao mês de novembro/2025. Informou, ainda, que foi protocolada petição nos autos a fim de comunicar ao Juízo a inclusão do referido imóvel na conta de estoque. Todavia, segundo informação prestada pela imobiliária responsável pela intermediação da venda, a mera manifestação nos autos não autoriza, por si só, a alienação do bem, sendo necessária prévia decisão judicial que valide ou dê ciência da venda anteriormente realizada, bem como autorize e tome ciência da inclusão do novo imóvel no estoque.
- Sobre o número de colaboradores alocados às obras dos imóveis, a empresa conta com trabalhadores contratados tanto sob o regime CLT quanto na condição de Microempreendedores Individuais (MEI), sendo que a quantidade de colaboradores em cada obra varia de acordo com a demanda dos serviços a serem executados.
- O departamento comercial mantém a realização de visitas presenciais às imobiliárias, registrando demanda constante pelos imóveis atualmente disponíveis para venda.
- No período em apreço, as atividades da empresa seguiram seu curso regular, com a manutenção das estratégias comerciais já adotadas, destaca-se, contudo, que houve continuidade no agendamento de visitas aos imóveis, bem como boa procura pelos imóveis ofertados, o que demonstra a estabilidade das operações comerciais e a preservação do interesse do mercado nos imóveis disponibilizados para venda. Encaminhou relação de alguns atendimentos realizados.

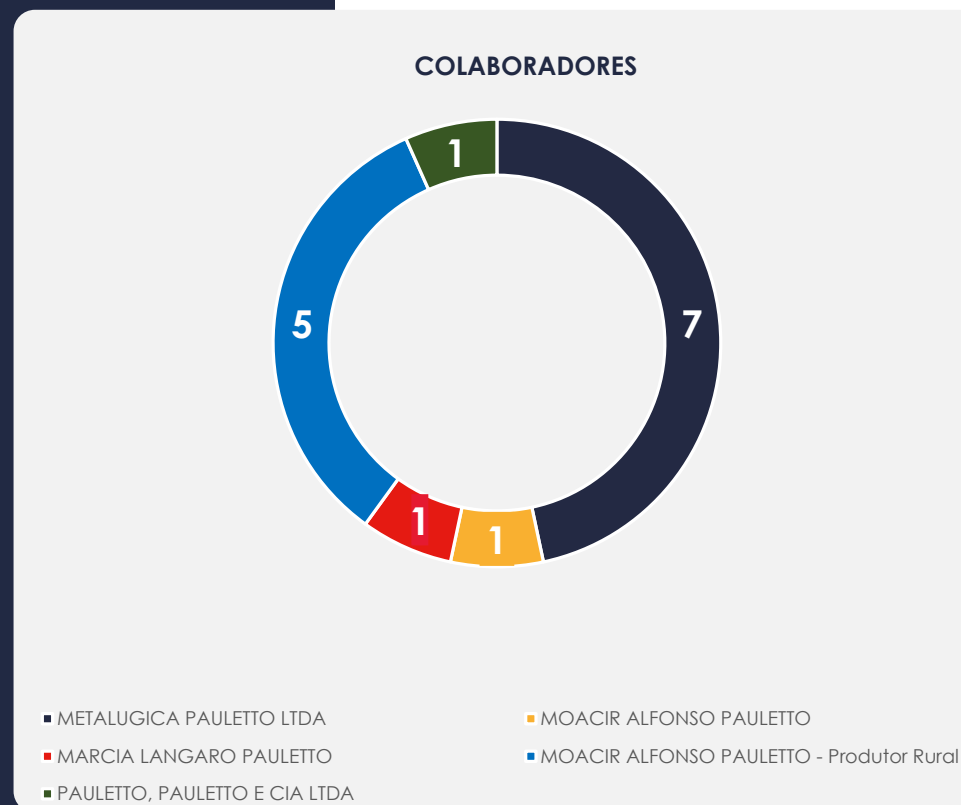


3.2. Quadro Funcional

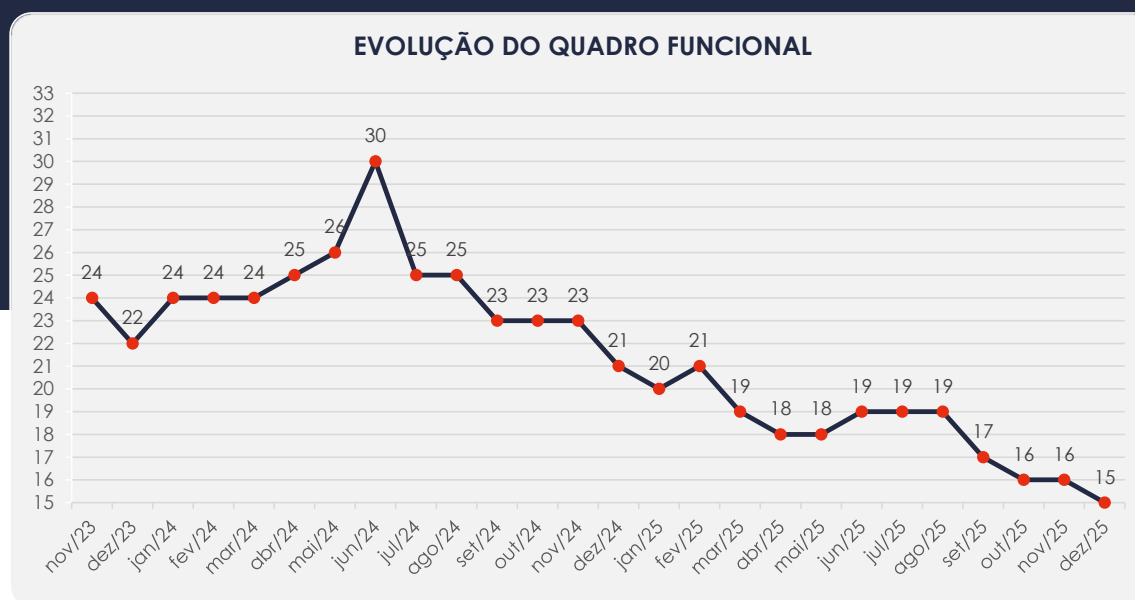
Pelas informações prestadas no mês corrente, com todos os salários e encargos de FGTS em dia, as Recuperandas contam com 15 colaboradores, distribuídos nas diversas unidades, conforme gráfico ao lado:

Ademais, foi esclarecido que a contratação de novos colaboradores teria início a partir de janeiro/2026, ou tão logo a empresa Pauletto, Pauletto e Cia fosse enquadrada no regime de tributação do Simples Nacional. As novas contratações serão realizadas por meio dessa empresa, com o objetivo de reduzir os custos decorrentes dos encargos incidentes sobre a mão de obra. Foi informado, ainda, que a Polícia Penal do Paraná (DEPEN/PR) encaminhou dois PPLs (pessoas privadas de liberdade), termo utilizado pelo referido órgão. Foi solicitada a disponibilização de novos PPLs, contudo, diante do não atendimento do pedido, a empresa dará início à contratação de pessoal, conforme acima explanado.

www.valorconsultores.com.br



O comparativo que demonstra o progresso do quadro de funcionários, registrados ou não, das Recuperandas ao longo do tempo, desde o seu pedido de Recuperação Judicial até os dias atuais, está estampado pelo gráfico abaixo:



4. INFORMAÇÕES FINANCEIRAS

4.1. Balanço Patrimonial Consolidado

Apresentamos a seguir os dados sobre a composição dos Ativos e Passivos, bem como suas variações no último trimestre.

www.valorconsultores.com.br

BALANÇO PATRIMONIAL	set/25	AV	out/25	AV	nov/25	AV	AH
ATIVO							
Ativo Circulante							
Caixa e equivalentes a caixa	896.429	5,1%	840.999	4,8%	791.179	4,5%	-5,9%
Clientes	1.494.314	8,5%	1.494.314	8,5%	1.494.314	8,5%	0,0%
Créditos	3.250	0,0%	3.250	0,0%	3.250	0,0%	0,0%
Adiantamentos	220.101	1,2%	217.716	1,2%	220.216	1,3%	1,1%
Empreendimentos Imobiliários	970.559	5,5%	987.016	5,6%	996.597	5,7%	1,0%
Tributos a Recuperar	75.015	0,4%	74.328	0,4%	75.544	0,4%	1,6%
Estoques	8.447.786	47,8%	8.458.352	47,9%	8.462.837	48,0%	0,1%
Outros Créditos	189.778	1,1%	188.351	1,1%	193.358	1,1%	2,7%
Total do Ativo Circulante	12.297.231	69,6%	12.264.325	69,5%	12.237.294	69,5%	-0,2%
Ativo Não Circulante							
Clientes	969.467	5,5%	969.467	5,5%	969.315	5,5%	0,0%
Investimentos	2.838	0,0%	2.838	0,0%	2.838	0,0%	0,0%
Imobilizado	4.402.779	24,9%	4.402.779	25,0%	4.402.779	25,0%	0,0%
Intangível	1.500	0,0%	1.500	0,0%	1.500	0,0%	0,0%
Total do Ativo Não Circulante	5.376.584	30,4%	5.376.584	30,5%	5.376.432	30,5%	0,0%
TOTAL DO ATIVO	17.673.815	100,0%	17.640.910	100,0%	17.613.726	100,0%	-0,2%

10



4.1.1. Principais Movimentações do Ativo

Caixa e equivalentes a caixa: Este grupo composto pelas contas "Caixa", "Bancos c/ Movimento" e "Bancos c/ Aplicação", apresentou um saldo de R\$ 791 mil, com uma baixa de 5,9%, equivalente a R\$ 49 mil, de outubro a novembro de 2025.

Adiantamentos: Este grupo composto por adiantamentos a fornecedores e funcionários, registrou um saldo de R\$ 220 mil ao final de novembro/25. Durante o período de análise, houve uma alta de R\$ 2 mil em comparação ao mês anterior, exclusivamente na Recuperanda Metalúrgica Pauletto.

Empreendimentos imobiliários: No período de análise, foi registrado um saldo de R\$ 996 mil, sendo R\$ 337 mil referente a empreendimentos em andamento e R\$ 659 mil de consórcios. Em comparação com outubro/25, houve um crescimento de R\$ 9 mil, o que representa um aumento de 1%, principalmente na conta de consórcios.

Outros Créditos: Entre outubro e novembro de 2025, observou-se um acréscimo de R\$ 5 mil, equivalente a 2,7%, em comparação ao mês anterior. Ao final do período, o saldo desse grupo foi de R\$ 193 mil, sendo referente exclusivamente a mercadorias em poder de terceiros.



BALANÇO PATRIMONIAL	set/25	AV	out/25	AV	nov/25	AV	AH
PASSIVO							
Passivo Circulante							
Fornecedores	92.089	0,5%	85.840	0,5%	156.627	0,9%	82,5%
Empréstimos e Financiamentos	1.416.339	8,0%	1.620.826	9,2%	1.734.626	9,8%	7,0%
Obrigações Sociais e Trabalhistas	124.513	0,7%	115.749	0,7%	115.021	0,7%	-0,6%
Obrigações Tributárias	89.700	0,5%	79.565	0,5%	76.662	0,4%	-3,6%
Parcelamentos Tributários	32.897	0,2%	31.523	0,2%	31.523	0,2%	0,0%
Outras Obrigações	2.788.584	15,8%	2.788.584	15,8%	2.788.584	15,8%	0,0%
Recebimentos Antecipados	1.876.109	10,6%	1.876.109	10,6%	1.876.109	10,7%	0,0%
Credores Quirografários	12.928.811	73,2%	12.928.811	73,3%	12.928.811	73,4%	0,0%
Total do Passivo Circulante	19.349.043	109,5%	19.527.006	110,7%	19.707.963	111,9%	0,9%
Passivo Não Circulante							
Consórcios	3.766	0,0%	3.766	0,0%	3.766	0,0%	0,0%
Receitas Diferidas	742.916	4,2%	742.916	4,2%	742.916	4,2%	0,0%
Total do Passivo Não Circulante	746.682	4,2%	746.682	4,2%	746.682	4,2%	0,0%
Patrimônio Líquido							
Capital Social	690.000	3,9%	690.000	3,9%	690.000	3,9%	0,0%
Reserva de Lucros	7.980	0,0%	7.980	0,0%	7.980	0,0%	0,0%
Lucros e/ou Prejuízos Acumulados	-2.180.939	-12,3%	-2.180.939	-12,4%	-2.180.939	-12,4%	0,0%
Lucros/Prejuízo do Exercício	-1.101.798	-6,2%	-1.312.666	-7,4%	-1.520.806	-8,6%	15,9%
Ajustes de Exercícios Anteriores	162.847	0,9%	162.847	0,9%	162.847	0,9%	0,0%
Total do Patrimônio Líquido	-2.421.910	-13,7%	-2.632.779	-14,9%	-2.840.919	-16,1%	7,9%
TOTAL DO PASSIVO	17.673.815	100,0%	17.640.910	100,0%	17.613.726	100,0%	-0,2%

www.valorconsultores.com.br

4.1.2. Principais Movimentações do Passivo

Fornecedores: Entre outubro e novembro de 2025, observou-se um aumento de R\$ 70 mil, equivalente a 82,5%. Ao final do período, o grupo apresentou um saldo total de R\$ 156 mil.

Empréstimos e Financiamentos: Este grupo apresentou um saldo de R\$ 1,7 milhão em novembro/25. No período de análise, observou-se um crescimento de R\$ 113 mil.

Obrigações Sociais e Trabalhistas: O grupo registrou, em novembro/25, um montante de R\$ 115 mil. Notou-se uma redução de 0,6%, equivalente a R\$ 728, em comparação ao mês de outubro/25.

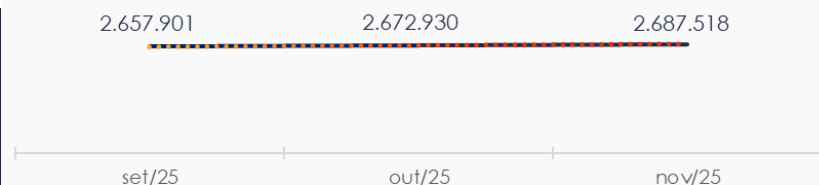
Obrigações Tributárias: Este grupo demonstrou em novembro/25 um saldo de R\$ 76 mil. No período de outubro a novembro de 2025 apresentou uma queda de R\$ 2 mil.



4.2. Contas a Receber

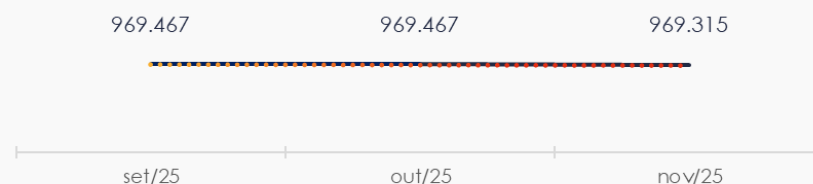
Em novembro/25, os valores de contas a receber com vencimentos a curto prazo totalizaram R\$ 2,6 milhões, com uma alta de R\$ 14 mil em relação a outubro/25. Esse acréscimo foi observado principalmente na conta de Consórcios.

CONTAS A RECEBER - CURTO PRAZO



As contas a receber em longo prazo mostraram, em sua maior parte, valores relacionados à conta "Faz. Mitacore Pena Azul Adm de Bens", mantendo o saldo de R\$ 969 mil no mês de novembro/25.

CONTAS A RECEBER - LONGO PRAZO



4.3. Contas a Pagar


As contas a pagar a curto prazo totalizaram R\$ 4,9 milhões em novembro/25, com o grupo "Outras Obrigações" apresentando a maior representatividade, com um saldo de R\$ 2,7 milhões. Entre outubro e novembro de 2025, observou-se uma alta de R\$ 180 mil.

Os valores a pagar de longo prazo, conforme ilustrado no gráfico, demonstraram um saldo de R\$ 3 mil, composto por Consórcios.

CONTAS A PAGAR - CURTO PRAZO



CONTAS A PAGAR - LONGO PRAZO



4.4. Estoques

O saldo dos estoques encerrou em R\$ 8,4 milhões em novembro/25, com um aumento de R\$ 4 mil em comparação com outubro/25. Os maiores volumes de estoque foram observados nas rubricas "Estoques Inventariados" e "Ed. Vila Serena".

Ao lado, está o quadro que demonstra a composição do estoque no trimestre.

www.valorconsultores.com.br



4.5. Imobilizado e Intangível

Em novembro/25, este grupo registrou um saldo de R\$ 4,4 milhões, representando 25% do total dos ativos. Observa-se que não houve movimentações no período.

É importante destacar que a parcela de depreciação não foi contabilizada.

www.valorconsultores.com.br

IMOBILIZADO	set/25	out/25	nov/25	AV	Variação
Barracão Metalurgica	2.850.588	2.850.588	2.850.588	64,7%	0
Computadores e Acessórios	42.399	42.399	42.399	1,0%	0
Máquina e Equipamentos	139.053	139.053	139.053	3,2%	0
Móveis e Utensílios	22.730	22.730	22.730	0,5%	0
Veículos	1.348.010	1.348.010	1.348.010	30,6%	0
INTANGÍVEL					
Softwares e Aplicativos	1.500	1.500	1.500	0,0%	0
TOTAL	4.404.279	4.404.279	4.404.279	100,0%	-



4.6. Investimentos

Composto pela rubrica "Uniprime - Cota Capital" na Recuperanda Pauletto, Pauletto & Cia, o grupo não apresentou movimentações entre outubro e novembro de 2025, mantendo o montante de R\$ 2 mil.

www.valorconsultores.com.br



5. ANÁLISE DE RESULTADOS

Com base nas demonstrações financeiras recebidas, foi analisada a demonstração de resultado das Recuperandas em novembro/25, que revelou um **prejuízo** de R\$ 208 mil no referido mês.

No acumulado do ano, o faturamento totalizou R\$ 629 mil, resultando em um prejuízo de R\$ 1,5 milhão.

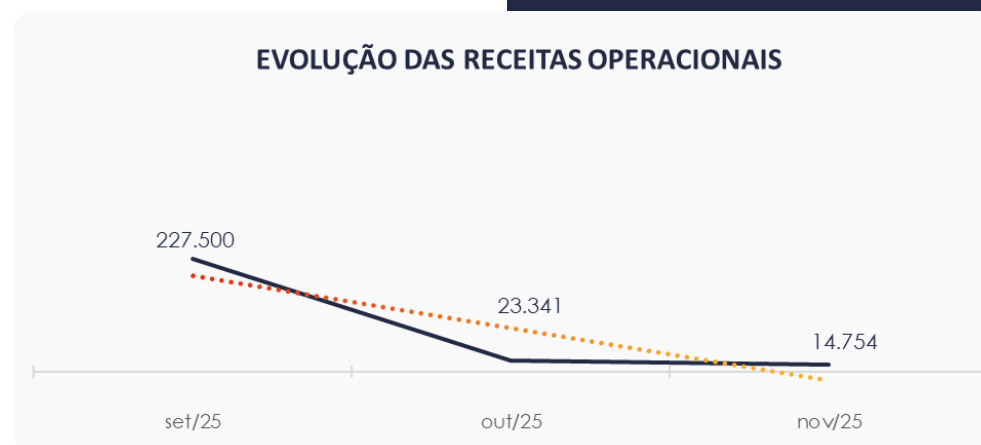
www.valorconsultores.com.br

DRE	set/25	AV	out/25	AV	nov/25	AV	AH	Acum. 2024	Acum. 2025
RECEITAS OPERACIONAIS BRUTAS	227.500	100,0%	23.341	100,0%	14.754	100,0%	-36,8%	5.375.054	629.733
(-) Deduções das receitas	-274	-0,1%	-9.588	-41,1%	-539	-3,6%	-94,4%	-216.710	-31.570
(=) Receitas líquidas	227.226	99,9%	13.753	58,9%	14.215	96,4%	3,4%	5.158.343	598.163
(-) Custos das Vendas e Serviços	-133.480	-58,7%	0	0,0%	0	0,0%	0,0%	-1.449.722	35.145
(=) Lucro bruto	93.746	41,2%	13.753	58,9%	14.215	96,4%	3,4%	3.708.621	633.308
(-) Despesas operacionais	-304.162	-133,7%	-223.829	-958,9%	-222.591	-1508,7%	-0,6%	-3.826.842	-2.121.205
(=) EBITDA	-210.415	-92,5%	-210.077	-900,0%	-208.376	-1412,3%	-0,8%	-118.221	-1.487.898
(-) Depreciação e amortização	0	0,0%	0	0,0%	0	0,0%	0,0%	0	0
(-) Encargos financeiros líquidos	514	0,2%	-792	-3,4%	236	1,6%	-129,7%	-323.240	-11.520
(=) Resultado antes do RNO	-209.902	-92,3%	-210.869	-903,4%	-208.140	-1410,7%	-1,3%	-441.461	-1.499.418
(+/-) RNO	0	0,0%	0	0,0%	0	0,0%	0,0%	-286	-4.797
(=) Resultado antes do IR e CS	-209.902	-92,3%	-210.869	-903,4%	-208.140	-1410,7%	-1,3%	-441.747	-1.504.215
(-) IR e CS	-576	-0,3%	0	0,0%	0	0,0%	0,0%	-508.653	-16.591
(=) RESULTADO LÍQUIDO DO EXERCÍCIO	-210.478	-92,5%	-210.869	-903,4%	-208.140	-1410,7%	-1,3%	-950.400	-1.520.806



5.1. Análise de Faturamento

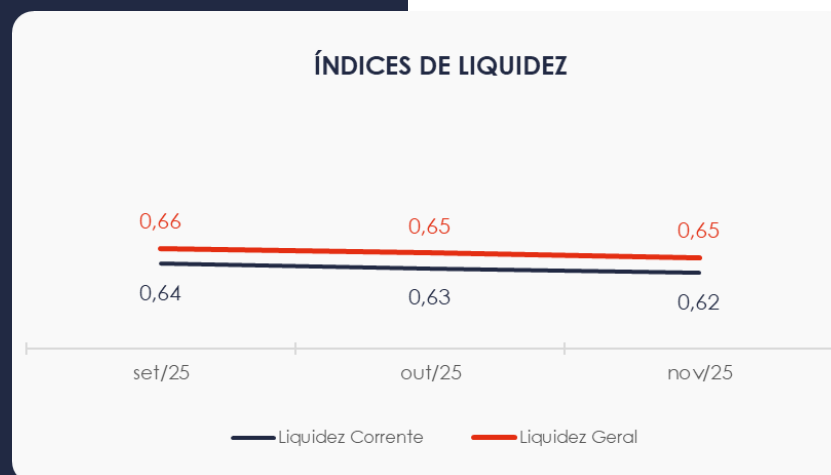
Em novembro/25, a receita totalizou R\$ 14 mil, decorrente de aluguéis recebidos na Recuperanda Metalurgica Pauletto.



5.2. Índices de Liquidez

O índice de liquidez geral das Recuperandas apresentou um valor de **R\$ 0,65**, abaixo do desejável. Isso indica que a sociedade empresária **não possui** ativos suficientes para cobrir suas dívidas, tanto de curto quanto de longo prazo, com uma capacidade de pagamento de **R\$ 0,65** para cada **R\$ 1,00** de dívida.

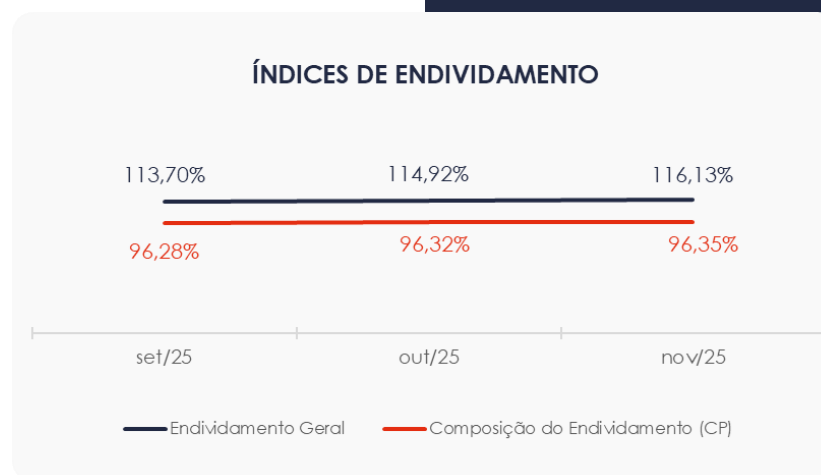
Quanto aos valores a curto prazo, o índice alcançou **R\$ 0,62** para cada **R\$ 1,00** de dívida. No entanto, assim como no índice de liquidez geral, esse valor continua sendo insuficiente.



6. ENDIVIDAMENTO

6.1. Endividamento Total

No mês de análise, o endividamento da empresa totalizou R\$ 20,4 milhões, correspondente a 116,13% do valor dos ativos. Nota-se que houve uma leve alta na composição do endividamento referente às dívidas vincendas a curto prazo, passando de 96,32% para 96,35%.



6.2. Endividamento Sujeito a Recuperação Judicial

Em relação aos credores sujeitos aos efeitos do PRJ, as Recuperandas alocaram um saldo de R\$ 12,9 milhões. Em novembro/25, o grupo manteve o mesmo montante do mês anterior e representou 73,4% do total do passivo.

CREDORES RECUPERAÇÃO JUDICIAL	set/25	out/25	nov/25	AV
Classe I	259.565	259.565	259.565	2,0%
Classe II	9.570.969	9.570.969	9.570.969	74,0%
Classe III	3.082.077	3.082.077	3.082.077	23,8%
Classe IV	16.200	16.200	16.200	0,1%
TOTAL	12.928.811	12.928.811	12.928.811	100,0%



7. FLUXO DE CAIXA

Para melhor compreensão, apresentamos ao lado a demonstração do fluxo de caixa das empresas Recuperandas, elaborada pelo método direto, referente ao trimestre.

www.valorconsultores.com.br

DEMONSTRAÇÃO DO FLUXO DE CAIXA	set/25	out/25	nov/25
ATIVIDADES OPERACIONAIS			
Movimentação de clientes a receber	227.500	23.341	14.906
Movimentação de outros créditos	222.271	-11.959	-18.303
Movimentação de fornecedores	-536.284	-16.815	66.302
Movimentação de tributos	-1.288	-21.098	-3.442
Movimentação de despesas e outras obrig.	40.382	-233.386	-223.083
Fluxo das atividades operacionais	-47.418	-259.917	-163.620
ATIVIDADES DE INVESTIMENTOS			
Movimentação de investimentos	0	0	0
Movimentação de imobilizado	-110.000	0	0
Movimentação de intangível	0	0	0
Fluxo das atividades de investimentos	-110.000	0	0
ATIVIDADES DE FINANCIAMENTOS			
Movimentação de empr. e financ.	275.400	204.487	113.800
Fluxo das atividades de financiamento	275.400	204.487	113.800
ATIVIDADES DE CREDITORES RJ			
Movimentação de credores RJ	0	0	0
Fluxo das atividades de credores RJ	0	0	0
ATIVIDADES DE PATRIMÔNIO LÍQUIDO			
Movimentação de patrimônio líquido	0	0	0
Fluxo das atividades de patrimônio líquido	0	0	0
Variação líquida do caixa	117.982	-55.430	-49.820



7.1. Principais Fontes de Entrada

As principais fontes de entradas no período foram relacionadas à recebimento de clientes e movimentações de fornecedores e empréstimos e financiamentos, totalizando R\$ 195 mil.

7.2. Principais Saídas

As saídas foram referentes a pagamentos de tributos, outras obrigações e movimentações de outros créditos, totalizando uma saída de caixa de R\$ 244 mil no período.

Assim, sem outras movimentações, a variação do saldo final do caixa financeiro das Recuperandas foi negativa em R\$ 49 mil.



8. INFORMAÇÕES FINANCEIRAS – ATIVIDADE RURAL

Os dados dos Ativos, Passivos, Receitas, Custos e Despesas das empresas Márcia Langaro Pauletto e Moacir Pauletto estão apresentados a seguir, referentes ao mês de novembro/25.

Observa-se que, no período analisado, houve movimentação apenas no Passivo não Circulante das empresas, com aumento de R\$ 7 mil na conta de “Empréstimos”.

www.valorconsultores.com.br

BALANÇO PATRIMONIAL	set/25	AV	out/25	AV	nov/25	AV	AH
ATIVO							
Ativo Circulante							
Estoque	4.267.302	100,0%	4.267.302	100,0%	4.267.302	100,0%	0,0%
Total do Ativo Circulante	4.267.302	100,0%	4.267.302	100,0%	4.267.302	100,0%	0,0%
Ativo Não Circulante							
Total do Ativo Não Circulante	0	0,0%	0	0,0%	0	0,0%	0,0%
TOTAL DO ATIVO	4.267.302	100,0%	4.267.302	100,0%	4.267.302	100,0%	0,0%

BALANÇO PATRIMONIAL	set/25	AV	out/25	AV	nov/25	AV	AH
PASSIVO							
Passivo Circulante							
Obrigações Trabalhistas	8.124	0,2%	7.867	0,2%	7.867	0,2%	0,0%
Obrigações tributárias	150	0,0%	150	0,0%	150	0,0%	0,0%
Total do Passivo Circulante	8.274	0,2%	8.017	0,2%	8.017	0,2%	0,0%
Passivo Não Circulante							
Empréstimos LP	362.259	8,5%	370.417	8,7%	378.317	8,9%	2,1%
Credores quirografários	10.806.917	253,2%	10.806.917	253,2%	10.806.917	253,2%	0,0%
Total do Passivo Não Circulante	11.169.176	261,7%	11.177.334	261,9%	11.185.234	262,1%	0,1%
Patrimônio Líquido							
Capital Social	0	0,0%	0	0,0%	0	0,0%	0,0%
Lucros e/ou Prejuízos Acumulados	-8.166.306	-191,4%	-8.166.306	-191,4%	-8.166.306	-191,4%	0,0%
Lucros/Prejuízo do Exercício	-134.290	-3,1%	-142.191	-3,3%	-150.091	-3,5%	5,6%
Ajustes de Exercícios Anteriores	1.390.448	32,6%	1.390.448	32,6%	1.390.448	32,6%	0,0%
Total do Patrimônio Líquido	-6.910.148	-161,9%	-6.918.049	-162,1%	-6.925.949	-162,3%	0,1%
TOTAL DO PASSIVO	4.267.302	100,0%	4.267.302	100,0%	4.267.302	100,0%	0,0%



DRE	set/25	AV	out/25	AV	nov/25	AV	AH	Acum. 2024	Acum. 2025
RECEITAS OPERACIONAIS BRUTAS	0	0,0%	0	0,0%	0	0,0%	0,0%	0	0
(-) Deduções das receitas	0	0,0%	0	0,0%	0	0,0%	0,0%	0	0
(=) Receitas líquidas	0	0,0%	0	0,0%	0	0,0%	0,0%	0	0
(-) Custos das Vendas e Serviços	0	0,0%	0	0,0%	0	0,0%	0,0%	0	0
(=) Lucro bruto	0	0,0%	0	0,0%	0	0,0%	0,0%	0	0
(-) Despesas operacionais	-20.203	0,0%	-7.900	0,0%	-7.901	0,0%	0,0%	-219.794	-149.634
(=) EBITDA	-20.203	0,0%	-7.900	0,0%	-7.901	0,0%	0,0%	-219.794	-149.634
(-) Depreciação e amortização	0	0,0%	0	0,0%	0	0,0%	0,0%	0	0
(-) Encargos financeiros líquidos	0	0,0%	0	0,0%	0	0,0%	0,0%	-2.603	-457
(=) Resultado antes do RNO	-20.203	0,0%	-7.900	0,0%	-7.901	0,0%	0,0%	-222.397	-150.091
(+ / -) RNO	0	0,0%	0	0,0%	0	0,0%	0,0%	0	0
(=) Resultado antes do IR e CS	-20.203	0,0%	-7.900	0,0%	-7.901	0,0%	0,0%	-222.397	-150.091
(-) IR e CS	0	0,0%	0	0,0%	0	0,0%	0,0%	0	0
(=) RESULTADO LÍQUIDO DO EXERCÍCIO	-20.203	0,0%	-7.900	0,0%	-7.901	0,0%	0,0%	-222.397	-150.091

www.valorconsultores.com.br

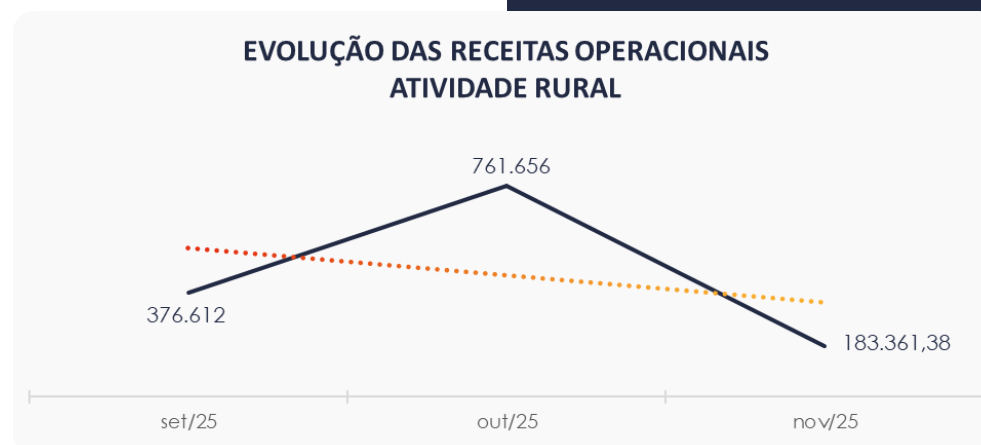
Observa-se que, no período de análise, a pessoa jurídica dos produtores rurais não apresentou receitas, assim como em todo o trimestre. Foram registradas apenas despesas operacionais, decorrentes de gastos administrativos, com pessoal e encargos sociais, totalizando R\$ 7 mil.

Dessa forma, considerando que as empresas não apresentaram outros saldos, o resultado líquido foi negativo em R\$ 7 mil.



8.1. Análise de Faturamento – Atividade Rural

Com base nas notas fiscais emitidas pelas pessoas físicas dos produtores rurais, apresentamos ao lado o quadro de receitas obtidas nos meses de setembro a novembro de 2025. Observa-se que, em novembro/25, a receita atingiu R\$ 183 mil. Esses valores referem-se exclusivamente à venda de bovinos realizadas pelos produtores rurais Moacir e Márcia Pauletto.





MARINGÁ/PR

Av. Duque de Caxias, nº 882
Edifício New Tower Plaza
Torre II, 6º Andar, Sala 603
Zona 07 - CEP 87020-025

+55 44 3041-4882

CURITIBA/PR

Av. Cândido de Abreu, nº 470
Edifício Neo Business
6º Andar, Sala 604
Centro Cívico - CEP 80.530-000

+55 41 3044-5299

SÃO PAULO/SP

Av. Paulista, nº 2300
Edifício São Luís Gonzaga
Andar Pilotis
Bela Vista - CEP 01310-300

+55 11 2847-4958



Documento assinado digitalmente, conforme MP nº 2.200-2/2001, Lei nº 11.419/2006, resolução do Projudi, do TJPR/OE
Validação deste em <https://projudi.tjpr.jus.br/projudi/> - Identificador: PJD58 V3VHM 4Q34X CFNBD