



Outubro/2025

25º RELATÓRIO MENSAL DE ATIVIDADES

Commanders Indústria e Comércio de confecções Ltda.
Linces Working Confecções Ltda.
Gepat Gestão Patrimonial Ltda.



Documento assinado digitalmente, conforme MP nº 2.200-2/2001, Lei nº 11.419/2006, resolução do Projudi, do TJPR/OE
Validação deste em <https://projudi.tjpr.jus.br/projudi/> - Identificador: PJ864 F9G5G SG99W XXLQU

Administradora Judicial
ajcommanders@valorconsultores.com.br

RECUPERAÇÃO JUDICIAL N. 0009426-77.2023.8.16.0044
11ª VARA CÍVEL E EMPRESARIAL DE LONDRINA/PR



Documento assinado digitalmente, conforme MP nº 2.200-2/2001, Lei nº 11.419/2006, resolução do Projudi, do TJPR/OE
Validação deste em <https://projudi.tjpr.jus.br/projudi/> - Identificador: PJ864 F9G5G SG99W XXLQU

SUMÁRIO

1. Glossário Online.....	4	4.5. Imobilizado.....	14
2. Cronograma Processual.....	5	4.6. Investimentos.....	15
3. Informações Operacionais.....	6	5. Análise de Resultados.....	16
3.1. Constatação das Condições de Funcionamento....	6	5.1. Análise do Faturamento.....	17
3.2. Quadro Funcional.....	7	5.2. Índices de Liquidez.....	18
4. Informações Financeiras.....	8	6. Endividamento.....	19
4.1. Balanço Patrimonial Consolidado.....	8	6.1. Endividamento Total.....	19
4.1.1. Principais Movimentações do Ativo.....	9	6.2. Endividamento Sujeito a Recuperação Judicial.....	20
4.1.2. Principais Movimentações do Passivo.....	10	7. Fluxo de Caixa	21
4.2. Contas a Receber.....	11	7.1. Principais Fontes de Entrada.....	22
4.3. Contas a Pagar.....	12	7.2. Principais Fontes de Saídas.....	22
4.4. Estoques.....	13		



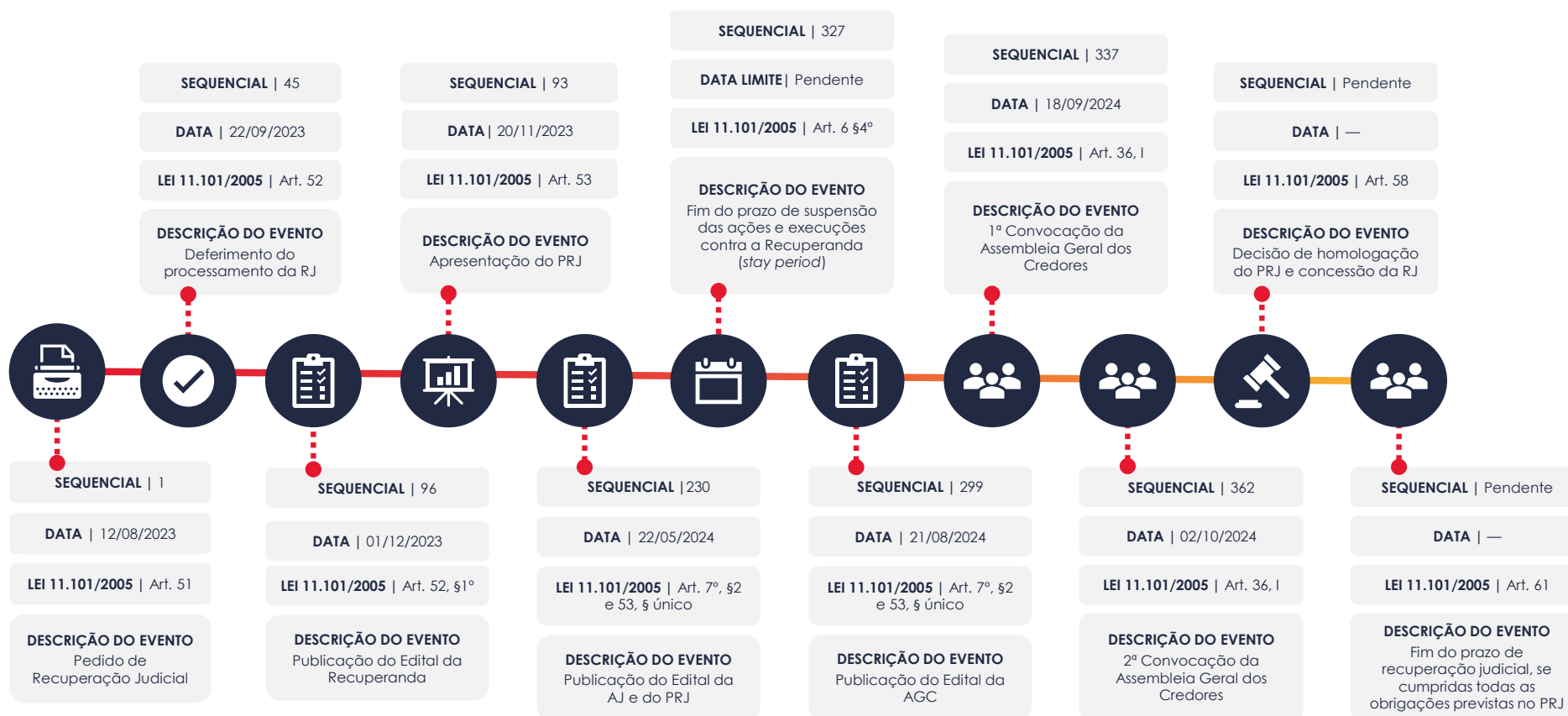
1. GLOSSÁRIO ONLINE

www.valorconsultores.com.br

Para consulta do glossário *online* referente às informações operacionais e financeiras delineadas no presente Relatório Mensal de Atividades, acesse o *link* <https://www.valorconsultores.com.br/modelos>.



2. CRONOGRAMA PROCESSUAL



3. INFORMAÇÕES OPERACIONAIS

3.1. Constatação das Condições de Funcionamento

As informações que subsidiam o presente relatório foram coletadas em reunião realizada por aplicativo de videoconferência, no dia 29/10/2025, pelo representante da AJ, Dr. Cleverson Marcel Colombo (OAB/PR 27.401), junto ao assessor da SafeGold, Sr. Mauro Eduardo Batistella.

Na oportunidade, o representante das Recuperandas prestou as seguintes informações:

- O faturamento do mês de setembro/2025 atingiu a marca de R\$ 4.875.328,04, com lucro aproximado de R\$ 350 mil.
- Todos os custos foram pagos integralmente, assim como os tributos correntes.
- A empresa mantém a produção e o fornecimento dos produtos já contratados, os quais somam R\$ 13 milhões.
- Em relação à matéria-prima, esta é sempre adquirida à vista, junto aos fabricantes Cedro e Santista.

- Sobre as antecipações de recebíveis, informou os seguintes parceiros financeiros: Basso, Sabiá, Atmosfera, RDF, Evoluti, Athena, Red Assent e Cred Vale. As taxas variam conforme o parceiro, sendo a média efetiva de 1,96%, com prazo médio de 93 dias. O montante operado em setembro/2025 foi de R\$ 5,7 milhões, incluindo um fomento de R\$ 1,2 milhão destinado à produção de um grande pedido do cliente Grupo Elios. Este pedido, em específico, também elevou o prazo médio.
- Quanto ao pedido de transação junto à PGFN, ainda aguarda-se a homologação da proposta pelo órgão.

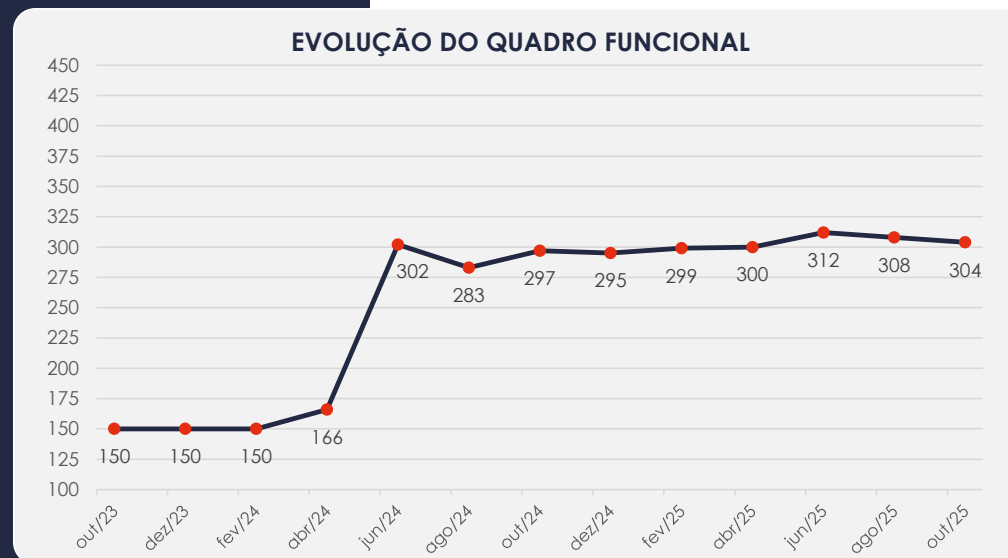


3.2. Quadro Funcional

Pelas informações prestadas no corrente mês, as Recuperandas contam, atualmente, com 304 colaboradores.

O comparativo que demonstra o progresso do quadro de funcionários, registrados ou não, das Recuperandas ao longo do tempo, desde o seu pedido de Recuperação Judicial até os dias atuais, está estampado pelo gráfico ao lado:

Noutra perspectiva, segundo esclarecido, os salários estão sendo pagos rigorosamente em dia, incluindo o FGTS e INSS.



4. INFORMAÇÕES FINANCEIRAS

4.1. Balanço Patrimonial Consolidado

A seguir, apresentamos os dados da composição dos Ativos e Passivos, juntamente com suas variações no trimestre de análise.

www.valorconsultores.com.br

BALANÇO PATRIMONIAL	jun/25	AV	jul/25	AV	ago/25	AV	AH
ATIVO							
Ativo Circulante							
Caixa e equivalentes a caixa	627.041	1,5%	154.307	0,4%	110.399	0,3%	-28,5%
Créditos	13.150.809	31,1%	12.539.550	30,7%	12.349.318	30,3%	-1,5%
Adiantamentos	7.893.312	18,7%	7.575.230	18,5%	7.756.826	19,0%	2,4%
Tributos a Recuperar	158.022	0,4%	162.805	0,4%	147.661	0,4%	-9,3%
Estoques	10.507.485	24,9%	10.503.949	25,7%	10.481.763	25,7%	-0,2%
Despesas Antecipadas	43.788	0,1%	35.964	0,1%	28.141	0,1%	-21,8%
Total do Ativo Circulante	32.380.457	76,6%	30.971.807	75,8%	30.874.108	75,8%	-0,3%
Ativo Não Circulante							
Outros Créditos	559.464	1,3%	559.464	1,4%	559.464	1,4%	0,0%
Depósitos Judiciais	153.434	0,4%	153.434	0,4%	153.434	0,4%	0,0%
Consórcios em Andamento	229.494	0,5%	229.494	0,6%	212.735	0,5%	-7,3%
Investimentos	6.179.746	14,6%	6.179.746	15,1%	6.179.746	15,2%	0,0%
Imobilizado	2.741.957	6,5%	2.757.558	6,7%	2.765.154	6,8%	0,3%
Intangível	8.436	0,0%	8.094	0,0%	7.983	0,0%	-1,4%
Total do Ativo Não Circulante	9.872.531	23,4%	9.887.790	24,2%	9.878.516	24,2%	-0,1%
TOTAL DO ATIVO	42.252.988	100,0%	40.859.597	100,0%	40.752.624	100,0%	-0,3%



4.1.1. Principais Movimentações do Ativo

Caixa e Equivalentes a Caixa: O grupo apresentou um saldo de R\$ 110 mil e é composto atualmente pelas contas "Caixa", "Bancos c/ Movimento", "Aplicações Financeiras" e "Valores Bloqueados". Nota-se que houve uma redução de R\$ 43 mil em comparação com o mês anterior, tendo ocorrido principalmente na segunda conta citada.

Créditos: Este grupo apresentou uma baixa de R\$ 190 mil no período de julho a agosto de 2025, principalmente na conta "Duplicatas a Receber" da Recuperanda Commanders. Ao final do mês, o saldo totalizou R\$ 12,3 milhões, representando 30,3% do ativo total.

Adiantamentos: O grupo de adiantamentos, que inclui valores antecipados a fornecedores e funcionários, registrou uma alta de R\$ 181 mil no comparativo entre julho e agosto de 2025. Com um saldo total de R\$ 7,7 milhões, esse grupo representou 19% do ativo total.

Consórcios em Andamento: Nota-se no período de julho a agosto de 2025 um decréscimo de R\$ 16 mil, equivalente a 7,3%. Ao final de agosto/25, esse grupo demonstrou um montante de R\$ 212 mil, observado exclusivamente na Recuperanda Commanders.



BALANÇO PATRIMONIAL	jun/25	AV	jul/25	AV	ago/25	AV	AH
PASSIVO							
Passivo Circulante							
Empréstimos e Financiamentos	225.892	0,5%	714.281	1,7%	190.431	0,5%	-73,3%
Fornecedores	2.349.983	5,6%	1.703.829	4,2%	1.897.249	4,7%	11,4%
Obrigações Sociais e Trabalhistas	4.423.983	10,5%	4.442.935	10,9%	4.445.864	10,9%	0,1%
Obrigações Tributárias	1.256.819	3,0%	1.214.646	3,0%	1.226.028	3,0%	0,9%
Parcelamentos Tributários	1.308.679	3,1%	1.300.413	3,2%	1.289.663	3,2%	-0,8%
Outras Contas a Pagar	70.960	0,2%	63.429	0,2%	70.514	0,2%	11,2%
Adiantamento de Clientes	2.258.353	5,3%	2.235.793	5,5%	2.247.557	5,5%	0,5%
Duplicatas Descontadas	6.459.053	15,3%	5.815.658	14,2%	5.794.767	14,2%	-0,4%
Credores Recuperação Judicial	481.439	1,1%	481.439	1,2%	481.439	1,2%	0,0%
Total do Passivo Circulante	18.835.162	44,6%	17.972.423	44,0%	17.643.511	43,3%	-1,8%
Passivo Não Circulante							
Receitas Futuras	4.108.610	9,7%	4.108.610	10,1%	4.108.610	10,1%	0,0%
Parcelamentos Tributários LP	4.822.164	11,4%	4.822.164	11,8%	4.822.164	11,8%	0,0%
Obrigações com Pessoas Ligadas	1.155.000	2,7%	1.155.000	2,8%	1.155.000	2,8%	0,0%
Credores Recuperação Judicial	19.617.878	46,4%	19.617.878	48,0%	19.617.878	48,1%	0,0%
Total do Passivo Não Circulante	29.703.652	70,3%	29.703.652	72,7%	29.703.652	72,9%	0,0%
Patrimônio Líquido							
Capital Social	2.710.000	6,4%	2.710.000	6,6%	2.710.000	6,6%	0,0%
Reservas de Capital	33.127	0,1%	33.127	0,1%	33.127	0,1%	0,0%
Reservas de Lucros	686.933	1,6%	686.933	1,7%	686.933	1,7%	0,0%
Lucros e/ou Prejuízos Acumulados	-8.870.268	-21,0%	-8.870.268	-21,7%	-8.870.268	-21,8%	0,0%
Lucros/Prejuízo do Exercício	-582.257	-1,4%	-1.063.851	-2,6%	-841.884	-2,1%	-20,9%
Distribuição de Lucros no Exercício	-700.000	-1,7%	-700.000	-1,7%	-700.000	-1,7%	0,0%
Ajustes de Exercícios Anteriores	436.638	1,0%	387.580	0,9%	387.552	1,0%	0,0%
Total do Patrimônio Líquido	-6.285.826	-14,9%	-6.816.478	-16,7%	-6.594.539	-16,2%	-3,3%
TOTAL DO PASSIVO	42.252.988	100,0%	40.859.597	100,0%	40.752.624	100,0%	-0,3%

www.valorconsultores.com.br

4.1.2. Principais Movimentações do Passivo

Empréstimos e Financiamentos: Neste mês de análise, observou-se uma queda de R\$ 523 mil, ou seja, 73,3%, encerrando com um saldo de R\$ 190 mil em agosto/25. Destaca-se que essa variação foi observada exclusivamente na Recuperanda Commanders.

Fornecedores: Em agosto/25, o grupo apresentou um saldo de R\$ 1,8 milhão, registrando um aumento de R\$ 193 mil, em relação ao saldo do mês anterior.

Obrigações Tributárias: Em agosto/25, observou-se uma alta de R\$ 11 mil neste grupo, equivalente a 0,9% em comparação ao mês anterior. Assim, o grupo encerrou com um montante de R\$ 1,2 milhão.

Duplicatas Descontadas: No período de julho a agosto de 2025, o grupo registrou um decréscimo de R\$ 20 mil, encerrando com um saldo de R\$ 5,7 milhões. Essa baixa ocorreu exclusivamente na Recuperanda Commanders.

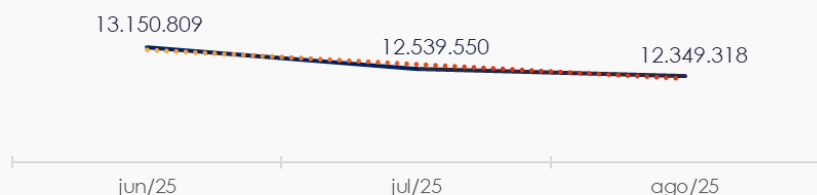


4.2. Contas a Receber

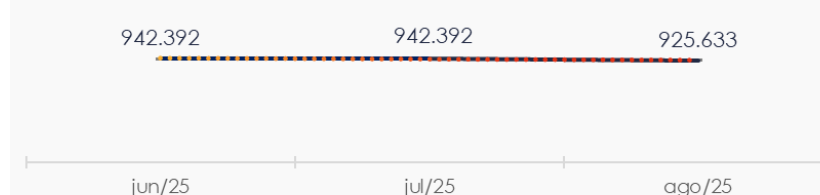
A conta "Duplicatas a Receber", com vencimentos a curto prazo, totalizou 96,6% do saldo de R\$ 12,3 milhões. Neste mês, os valores de perdas referentes a duplicatas a receber somaram aproximadamente R\$ 662 mil, já deduzidos do saldo total informado.

Ao avaliar as contas a receber a longo prazo, observa-se que o valor está alocado em três rubricas: Outros Créditos, Depósitos Judiciais e Consórcios em Andamento. Dentre essas, a conta "Outros Créditos" é a mais representativa do grupo, com um montante de R\$ 559 mil, proveniente principalmente da Recuperanda Commanders.

CONTAS A RECEBER - CURTO PRAZO

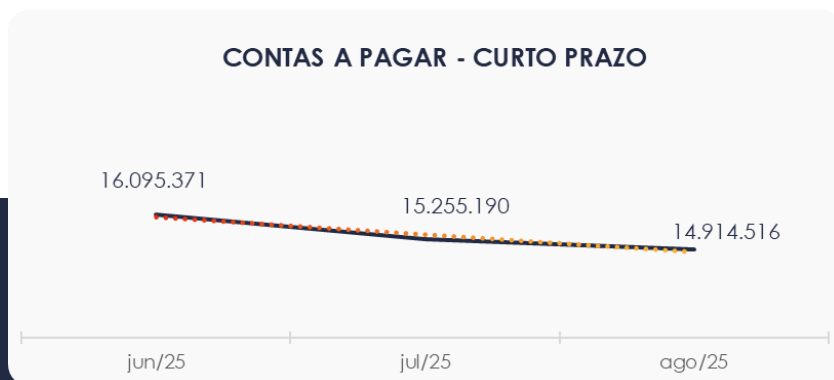


CONTAS A RECEBER - LONGO PRAZO



4.3. Contas a Pagar

Do total de R\$ 14,9 milhões nas contas a pagar no curto prazo, a rubrica "Duplicatas Descontadas" representa 38,9%. Em agosto/25, houve uma redução de R\$ 340 mil, conforme ilustrado no gráfico abaixo, sendo que essa baixa ocorreu principalmente na conta "Empréstimos e Financiamentos".



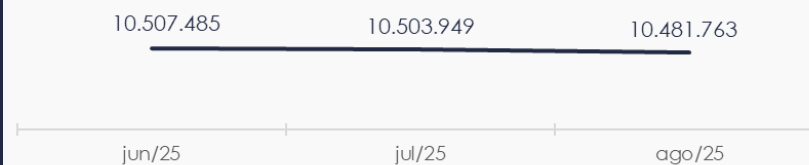
Os valores a pagar devidos a longo prazo estão distribuídos entre as rubricas "Parcelamentos Tributários" e "Obrigações com Pessoas Ligadas", totalizando R\$ 5,9 milhões em agosto/25, sem alterações em relação ao mês anterior.



4.4. Estoques

O saldo dos estoques, conforme mostrado no gráfico ao lado, encerrou em R\$ 10,4 milhões em agosto/25, refletindo uma queda de R\$ 22 mil se comparado com o mês anterior. Esse saldo está distribuído da seguinte forma: i) R\$ 4,7 milhões em matéria-prima, ii) R\$ 36 mil em mercadorias para revenda e iii) R\$ 5,6 milhões em produtos de fabricação própria.

VALOR DOS ESTOQUES



4.5. Imobilizado

Em agosto/25, este grupo apresentou um saldo de R\$ 2,7 milhões. Neste mês, houveram aumentos nas contas de “Máquinas e Equipamentos”, “Equipamentos de Informática” e “Adiantamentos para Compra de Imobilizado”, no valor total de R\$ 56 mil.

Além disso, foi registrada a apropriação dos valores de depreciação e amortização que somaram R\$ 49 mil.

IMOBILIZADO	jun/25	jul/25	ago/25	AV	Variação
Bens e Direitos em Uso	2.460	2.460	2.460	0,1%	0
Máquinas e Equipamentos	4.023.055	4.082.170	4.125.950	148,8%	43.780
Móveis e Utensílios	559.939	559.939	559.939	20,2%	0
Veículos	1.126.210	1.126.210	1.126.210	40,6%	0
Equipamentos de Informática	335.217	335.217	342.795	12,4%	7.578
Adiantamentos p/ compra de Imobilizado	125.835	131.405	136.975	4,9%	5.570
(-) Depreciação Acumulada	-3.430.759	-3.479.843	-3.529.175	-127,3%	-49.332
INTANGÍVEL					
Direito de Uso de Software	27.382	27.382	27.382	1,0%	0
(-) Amortização Acumulada	-18.946	-19.288	-19.399	-0,7%	-111
TOTAL	2.750.393	2.765.652	2.773.137	100,0%	7.485



4.6. Investimentos

Composto pelos saldos em "Participação em Outras Empresas" e "Imóveis para Investimento", este grupo não apresentou movimentações no período analisado, encerrando o mês de agosto/25 com um saldo de R\$ 6,1 milhões.



5. ANÁLISE DE RESULTADOS

Com base nas demonstrações financeiras recebidas, foi analisada a demonstração de resultado das Recuperandas para agosto/25. No mês em análise, as empresas apresentaram um **lucro líquido** de R\$ 221 mil.

No acumulado de 2025, a empresa obteve um faturamento de R\$ 42,2 milhões, mas apresentou um prejuízo de R\$ 841 mil.

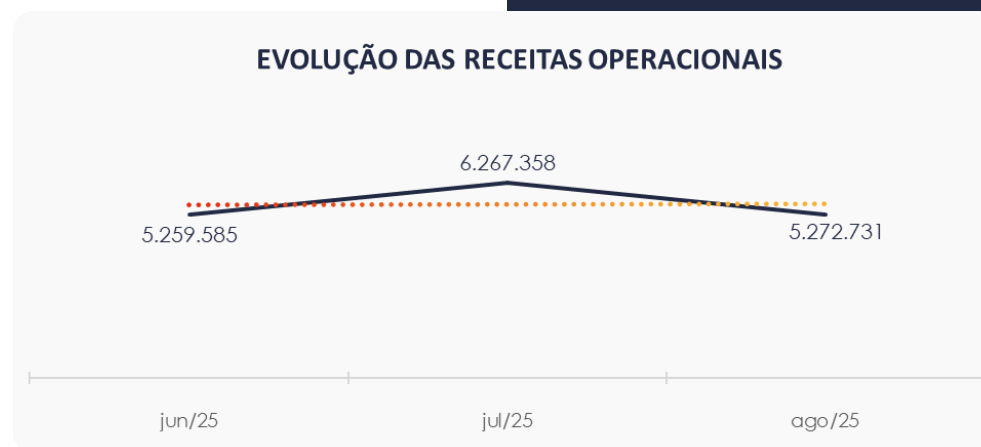
www.valorconsultores.com.br

DRE	jun/25	jul/25	AV	ago/25	AV	AH	Acum. 2024	Acum. 2025
RECEITAS OPERACIONAIS BRUTAS	5.259.585	6.267.358	100,0%	5.272.731	100,0%	-15,9%	57.230.847	42.292.872
(-) Deduções das receitas	-736.833	-1.192.178	-19,0%	-625.423	-11,9%	-47,5%	-7.311.903	-5.223.500
(=) Receitas líquidas	4.522.752	5.075.180	81,0%	4.647.308	88,1%	-8,4%	49.918.945	37.069.373
(-) Custos das Vendas e Serviços	-3.598.188	-4.464.248	-71,2%	-3.418.579	-64,8%	-23,4%	-38.897.597	-29.820.078
(=) Lucro bruto	924.564	610.932	9,7%	1.228.729	23,3%	101,1%	11.021.347	7.249.295
(-) Despesas operacionais	-722.972	-702.096	-11,2%	-683.772	-13,0%	-2,6%	-8.852.469	-5.894.083
(=) EBITDA	201.592	-91.164	-1,5%	544.957	10,3%	-697,8%	2.168.878	1.355.211
(-) Depreciação e amortização	-48.765	-49.083	-0,8%	-49.443	-0,9%	0,7%	-530.002	-388.265
(-) Encargos financeiros líquidos	-226.179	-350.872	-5,6%	-282.175	-5,4%	-19,6%	-1.582.153	-1.867.383
(=) Resultado antes do RNO	-73.351	-491.119	-7,8%	213.339	4,0%	-143,4%	56.723	-900.437
(+/-) RNO	10.256	9.525	0,2%	8.628	0,2%	-9,4%	973.379	211.416
(=) Resultado antes do IR e CS	-63.095	-481.594	-7,7%	221.967	4,2%	-146,1%	1.030.102	-689.021
(-) IR e CS	-78.178	0	0,0%	0	0,0%	0,0%	-248.500	-152.863
(=) RESULTADO LÍQUIDO DO EXERCÍCIO	-141.274	-481.594	-7,7%	221.967	4,2%	-146,1%	781.603	-841.884



5.1. Análise de Faturamento

O quadro de obtenção de receitas do trimestre demonstra uma baixa de R\$ 994 mil, encerrando o mês de agosto/25 com um total de R\$ 5,2 milhões. A maior parte dessa receita continua sendo gerada pela Recuperanda Commanders.

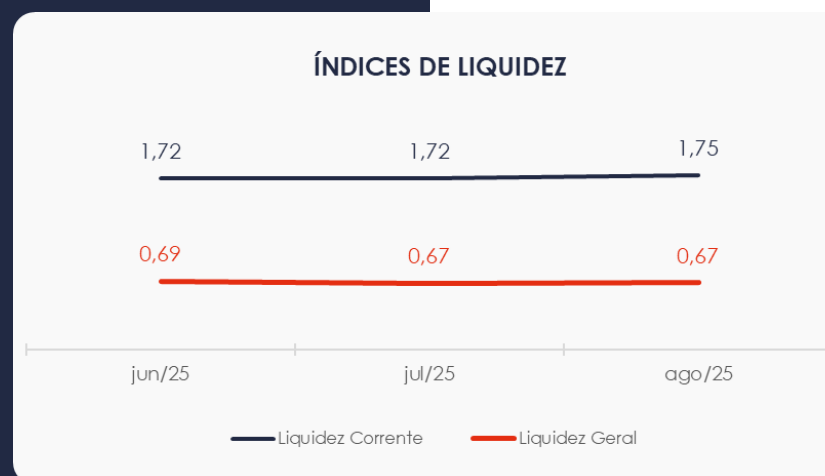


5.2. Índices de Liquidez

Ao lado, podem ser visualizados os índices de liquidez corrente e liquidez geral.

A curto prazo, as empresas demonstram capacidade de **suprir** suas despesas, uma vez que o indicador de **liquidez corrente** está acima de 1.


Em relação ao índice de **liquidez geral** das Recuperandas, observou-se uma estabilidade, demonstrando o valor de **R\$ 0,67**. Ou seja, a sociedade empresária ainda **não dispunha** de ativos suficientes para cobrir suas dívidas com vencimento a curto e longo prazos, apresentando uma capacidade de pagamento de **R\$ 0,67** para cada **R\$ 1,00** de dívida.



6. ENDIVIDAMENTO

6.1. Endividamento Total

No mês em análise, o endividamento das empresas totalizou R\$ 47,3 milhões, o que representa 116,18% do Ativo Total. Observa-se também uma queda na composição do endividamento, com as dívidas vincendas a curto prazo passando de 37,70% para 37,26% em agosto/25.



6.2. Endividamento Sujeito a Recuperação Judicial

Verifica-se que as Recuperandas adicionaram nos seus balancetes um grupo de contas relacionado aos seus credores do PRJ, no qual demonstra saldo de R\$ 20 milhões, sem movimentações durante todo o trimestre de junho a agosto de 2025.

CREDITORES RECUPERAÇÃO JUDICIAL	jun/25	jul/25	ago/25	AV
Classe I - Credores Trabalhistas	481.439	481.439	481.439	2,4%
Classe II - Credores c/ Garantia Real	1.799.532	1.799.532	1.799.532	9,0%
Classe III - Credores Quirografarios	13.525.291	13.525.291	13.525.291	67,3%
Classe III - Credores Quirografarios Fornec.	1.910.256	1.910.256	1.910.256	9,5%
Classe III - Credores Quirografarios Fin	2.207.821	2.207.821	2.207.821	11,0%
Classe IV - Credores ME/EPP	174.979	174.979	174.979	0,9%
TOTAL	20.099.317	20.099.317	20.099.317	100,0%



7. FLUXO DE CAIXA

Para melhor compreensão, apresentamos ao lado a demonstração do fluxo de caixa das empresas Recuperandas, elaborada pelo método direto, referente aos últimos três meses.

www.valorconsultores.com.br

DEMONSTRAÇÃO DO FLUXO DE CAIXA	jun/25	jul/25	ago/25
ATIVIDADES OPERACIONAIS			
Movimentação de clientes a receber	5.895.465	6.253.602	5.298.237
Movimentação de outros créditos	-234.319	325.906	-157.014
Movimentação de fornecedores	-5.330.613	-5.106.867	-3.202.973
Movimentação de tributos	-535.753	-622.387	-444.920
Movimentação de despesas e outras obrig.	-778.569	-1.054.582	-935.542
Fluxo das atividades operacionais	-983.789	-204.327	557.788
ATIVIDADES DE INVESTIMENTOS			
Movimentação de investimentos	0	0	0
Movimentação de imobilizado	-32.803	-64.684	-57.038
Movimentação de intangível	347	342	111
Fluxo das atividades de investimentos	-32.457	-64.342	-56.928
ATIVIDADES DE FINANCIAMENTOS			
Movimentação de empr. e financ.	1.445.670	-155.006	-544.741
Fluxo das atividades de financiamento	1.445.670	-155.006	-544.741
ATIVIDADES DE CREDORES RJ			
Movimentação de credores RJ	0	0	0
Fluxo das atividades de credores RJ	0	0	0
ATIVIDADES DE PATRIMÔNIO LÍQUIDO			
Movimentação de patrimônio líquido	507	-49.058	-28
Fluxo das atividades de patrimônio líquido	507	-49.058	-28
Variação líquida do caixa	429.931	-472.733	-43.908



7.1. Principais Fontes de Entrada

As principais fontes de entrada em agosto/25 foram relacionadas a recebimentos de clientes e movimentações de intangível, totalizando R\$ 5,2 milhões.

7.2. Principais Saídas

Os movimentos de baixa que contribuíram para o consumo do saldo de caixa incluíram pagamentos de fornecedores, tributos, outras obrigações e movimentações de outros créditos, imobilizado, empréstimos e financiamentos e de patrimônio líquido, relacionadas a ajustes de exercícios anteriores, totalizando uma saída de caixa de R\$ 5,3 milhões.

Sem outras movimentações, a variação do saldo final do caixa financeiro das Recuperandas foi negativa em R\$ 43 mil.





MARINGÁ/PR

Av. Duque de Caxias, nº 882
Edifício New Tower Plaza
Torre II, 6º Andar, Sala 603
Zona 07 - CEP 87020-025

+55 44 3041-4882

CURITIBA/PR

Av. Cândido de Abreu, nº 470
Edifício Neo Business
6º Andar, Sala 604
Centro Cívico - CEP 80530-000

+55 41 3044-5299

SÃO PAULO/SP

Av. Paulista, nº 2300
Edifício São Luís Gonzaga
Andar Pilotis
Bela Vista - CEP 01310-300

+55 11 2847-4958

