



26º RELATÓRIO MENSAL DE ATIVIDADES

RKT SERVIÇOS DE USINAGEM LTDA
TOZ SOLUÇÕES INDUSTRIAIS LTDA



Documento assinado digitalmente, conforme MP nº 2.200-2/2001, Lei nº 11.419/2006, resolução do Projudi, do TJPR/OE
Validação deste em <https://projudi.tjpr.jus.br/projudi/> - Identificador: PJ6AX VXPEB B7URD JK64D



Administradora Judicial
ajtoz@valorconsultores.com.br

RECUPERAÇÃO JUDICIAL N. 0023970-35.2023.8.16.0185
26ª VARA CÍVEL DE FALÊNCIAS E RECUPERAÇÃO JUDICIAL DE CURITIBA/PR



Documento assinado digitalmente, conforme MP nº 2.200-2/2001, Lei nº 11.419/2006, resolução do Projudi, do TJPR/OE
Validação deste em <https://projudi.tjpr.jus.br/projudi/> - Identificador: PJ6AX VXPEB B7URD JK64D

SUMÁRIO

1. Glossário Online.....	4	6.2. Evolução do Ebitda.....	22
2. Cronograma Processual.....	5	6.3. Índices de Liquidez.....	23
3. Acompanhamento do PRJ.....	6	7. Endividamento.....	24
4. Informações Operacionais.....	8	7.1. Endividamento Total.....	24
4.1. Constatação das Condições de Funcionamento	8	8. Fluxo de Caixa.....	25
4.2. Quadro Funcional.....	10	8.1. Principais Fontes de Entrada.....	26
4.3. Fotos da Vistoria.....	12	8.2. Principais Saídas.....	26
5. Informações Financeiras - Toz.....	13	9. Informações Financeiras – RTK.....	27
5.1. Balanço Patrimonial.....	13	9.1. Balanço Patrimonial.....	27
5.2. Contas a Receber.....	16	9.2. Contas a Pagar.....	28
5.3. Contas a Pagar.....	17	10. Análise de Resultados.....	29
5.4. Estoques.....	18	10.1. Evolução do Ebitda.....	30
5.5. Imobilizado.....	19	11. Endividamento.....	31
6. Análise de Resultados.....	20	11.1. Endividamento Total.....	31
6.1. Análise de Faturamento.....	21		



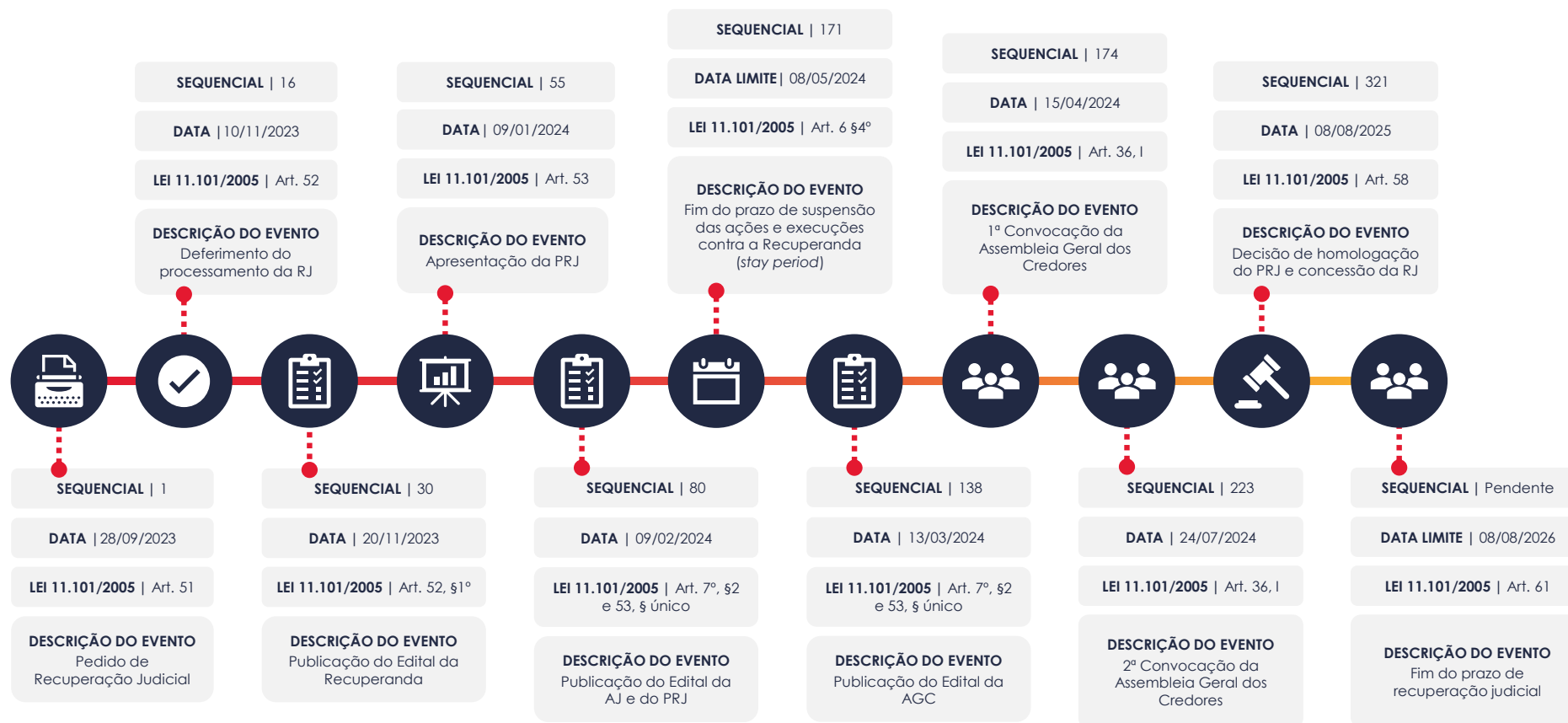
1. GLOSSÁRIO ONLINE

www.valorconsultores.com.br

Para consulta do glossário *online* referente às informações operacionais e financeiras delineadas no presente Relatório Mensal de Atividades, acesse o *link* <https://www.valorconsultores.com.br/modelos>.



2. CRONOGRAMA PROCESSUAL



3. ACOMPANHAMENTO DO PLANO DE RECUPERAÇÃO JUDICIAL

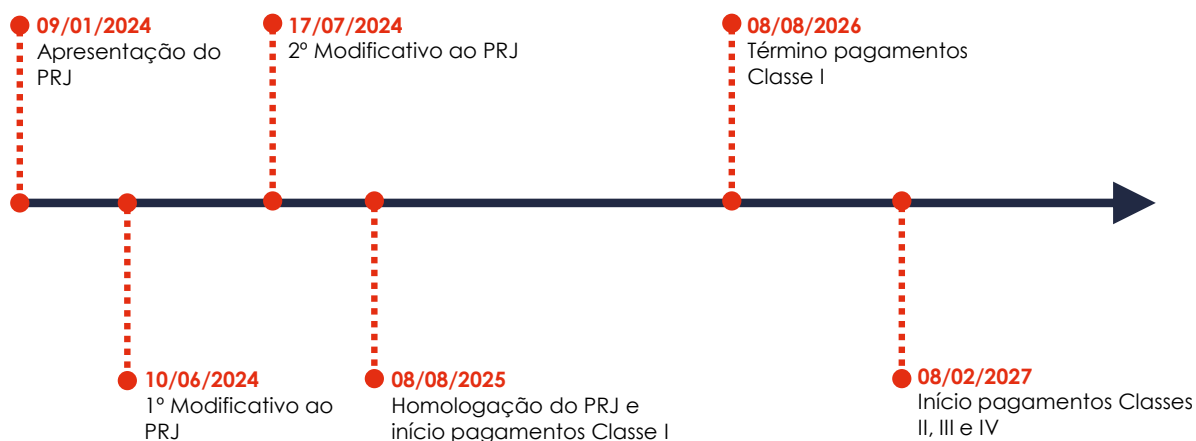
O Plano de Recuperação Judicial das Recuperandas, homologado judicialmente pela decisão de seq. 321, foi apresentado no mov. 55.2 e modificados nos movs. 215.2 e 222.2, contando com as cláusulas de pagamento abaixo resumidas:

CLASSE I - Trabalhista		CLASSE II – Garantia Legal		CLASSE III - Quirografários		CLASSE IV – ME e EPP	
PRAZO DE PAGAMENTO 12 meses		PRAZO DE PAGAMENTO 144 meses		PRAZO DE PAGAMENTO 144 meses		PRAZO DE PAGAMENTO 60 meses	
TERMO INICIAL EVENTO BASE Decisão de homologação do PRJ (seq. 321) DATA 08/08/2025		TERMO INICIAL EVENTO BASE Decisão de homologação do PRJ (seq. 321) DATA 08/08/2025		TERMO INICIAL EVENTO BASE Decisão de homologação do PRJ (seq. 321) DATA 08/08/2025		TERMO INICIAL EVENTO BASE Decisão de homologação do PRJ (seq. 321) DATA 08/08/2025	
CARÊNCIA —	PRAZO TOTAL 12 meses	CARÊNCIA 18 meses	PRAZO TOTAL 13 anos e 6 meses	CARÊNCIA 18 meses	PRAZO TOTAL 13 anos e 6 meses	CARÊNCIA 18 meses	PRAZO TOTAL 6 anos e 6 meses
PREVISÃO INÍCIO 08/08/2025 TÉRMINO 08/08/2026	SITUAÇÃO Quitado	PREVISÃO INÍCIO 08/02/2027 TÉRMINO 08/02/2039	SITUAÇÃO Não há credores habilitados	PREVISÃO INÍCIO 08/02/2027 TÉRMINO 08/02/2039	SITUAÇÃO Em período de carência	PREVISÃO INÍCIO 08/02/2027 TÉRMINO 08/02/2032	SITUAÇÃO Em período de carência



No tocante ao cumprimento do PRJ no decorrer do tempo, confira adiante as datas dos eventos mais relevantes.

Os comprovantes de pagamento encaminhados pelas Recuperandas podem ser solicitados para consulta no endereço eletrônico da AJ (ajtoz@valorconsultores.com.br).



4. INFORMAÇÕES OPERACIONAIS

4.1. Constatação das Condições de Funcionamento

As informações que embasam o presente relatório foram coletadas pela representante da AJ, Ana Luiza Meyer Albiero (OAB/PR 104.254), através de vistoria presencial realizada em 15/01/2026 nas unidades de operação das Recuperandas, com o acompanhamento do sócio administrador, Sr. Rogério Ptak.

Na oportunidade, o representante das Recuperandas prestou as seguintes informações:

- Relatou um volume expressivo de pedidos na transição de ano e detalhou a nova organização comercial da empresa: visando resultados superiores ao ano anterior, houve uma nova divisão de funções estratégicas, o Sr. Rogério agora foca na prospecção de novos clientes e na organização dos projetos, enquanto o Sr. Tiago assume a responsabilidade direta pelas vendas dos projetos.
- Essa nova configuração busca aumentar o volume de vendas, garantir a constância das demandas e, principalmente, a manutenção de um faturamento estável.
- No mês de dezembro/2025, foram fechados pedidos no valor total de R\$ 775 mil, que resultaram em um faturamento de R\$ 167.519,06.



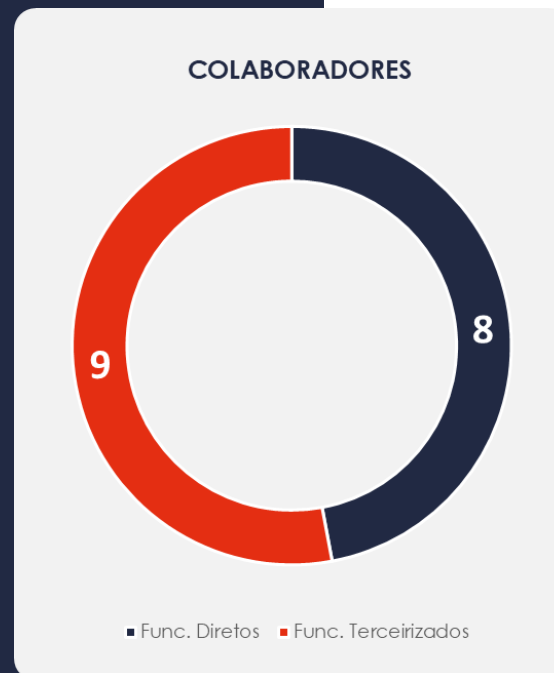
- As despesas mensais de dezembro/2025 totalizaram R\$ 451.252,02.
- Para janeiro/2026, o foco está voltado a novos projetos, e diversos orçamentos já foram emitidos para clientes da carteira ativa.
- Mantém como parceiros financeiros as empresas Confiance, Foco, Apoio, Foster, Finanza e P2, com taxa média de juros de 2,8% ao mês.
- Sobre os clientes, foram discriminados os seguintes: WITZENMANN DO BRASIL LTDA., AROTUBI INDUSTRIA DE COMPONENTES LTDA., THYSSENKRUPP BRASIL LTDA. DIVISION STEERING, ATLAS INDUSTRIA DE ELETRODOMESTICOS, TA PEÇAS E EQUIPAMENTOS INDUSTRIAIS LTDA – ME, ENERBRAS MATERIAIS ELETRICOS LTDA., VALMET CELULOSE, PAPEL E ENERGIA LTDA., DENSO DO BRASIL LTDA., KRONA ACESSÓRIOS HIDRAULICOS LTDA., CONTITECH do BRASIL PRODUTOS AUTOMOTIVOS e INDUSTRIAIS LTDA., DAF CAMINHOS BRASIL INDUSTRIA LTDA., PLASTILIT PROD. PLASTICOS DO PARANA S A, MILI/SA.
- Questionado sobre a questão tributária, informou um cronograma de saúde fiscal planejado em conjunto com o gestor financeiro, Sr. Rafael, tendo como prioridade, em janeiro/2026, a regularização tributária da empresa RTK e, em fevereiro/2026, a regularização tributária da empresa Toz.
- Relatou-se o status de dois ativos específicos: i. Veículo Saveiro: encontra-se em situação de busca e apreensão, mas permanece resguardado para fins de preservação do patrimônio da empresa. ii. Maquinário (Caixa Econômica Federal): há um pedido extrajudicial de negociação em curso para evitar a apreensão. Ambos os bens seguem no patrimônio da empresa, com perspectiva de regularização dos débitos.



4.2. Quadro Funcional

Pelas informações prestadas no corrente mês, atualmente as Recuperandas contam com 17 colaboradores, sendo 08 celetistas e 09 prestadores de serviços (MEI), conforme gráfico ao lado:

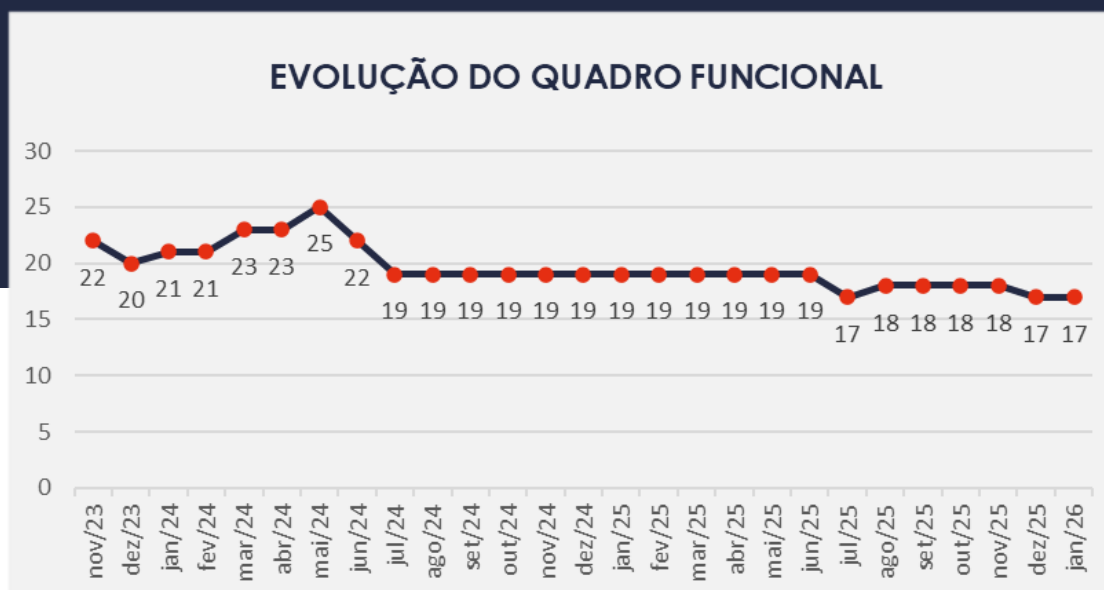
Na oportunidade, foi informado que, ao final de 2025, houve a quitação integral de todas as despesas com funcionários (salários, FGTS e férias), sem registro de atrasos.



4.2. Quadro Funcional

Pelas informações prestadas no mês em apreço, as Recuperandas contam, atualmente, com 17 colaboradores.

O comparativo que demonstra o progresso do quadro de funcionários, celetistas ou prestadores de serviços (MEI), das Recuperandas ao longo tempo, desde o seu pedido de Recuperação Judicial até os dias atuais, está estampado pelo gráfico abaixo:



4.3. Fotos da Vistoria

Sede



www.valorconsultores.com.br

12



Documento assinado digitalmente, conforme MP nº 2.200-2/2001, Lei nº 11.419/2006, resolução do Projudi, do TJPR/OE
Validação deste em <https://projudi.tjpr.jus.br/projudi/> - Identificador: PJ6AX VXPEB B7URD JK64D

5. INFORMAÇÕES FINANCEIRAS - TOZ

5.1. Balanço Patrimonial

Apresentamos a seguir os dados detalhados da composição dos Ativos e Passivos, bem como suas variações, referentes ao último trimestre.

www.valorconsultores.com.br

BALANÇO PATRIMONIAL	set/25	AV	out/25	AV	nov/25	AV	AH
ATIVO							
Ativo Circulante							
Caixa e equivalentes a caixa	310	0,0%	1.186	0,1%	50.349	3,0%	4145,1%
Direitos Creditórios	59.412	3,8%	59.412	3,7%	59.412	3,6%	0,0%
Outros Créditos	27.906	1,8%	27.906	1,8%	27.906	1,7%	0,0%
Tributos a Recuperar	8.711	0,6%	7.747	0,5%	7.418	0,4%	-4,2%
Estoques	1.054	0,1%	12.657	0,8%	31.578	1,9%	149,5%
Total do Ativo Circulante	97.393	6,2%	108.907	6,9%	176.663	10,7%	62,2%
Ativo Não Circulante							
Imobilizado	1.476.396	93,8%	1.476.396	93,1%	1.476.396	89,3%	0,0%
Total do Ativo Não Circulante	1.476.396	93,8%	1.476.396	93,1%	1.476.396	89,3%	0,0%
TOTAL DO ATIVO	1.573.790	100,0%	1.585.304	100,0%	1.653.060	100,0%	4,3%



5.1.1. Principais Movimentações do Ativo

Caixa e equivalentes a caixa: As disponibilidades apresentaram, em novembro/25, um saldo de R\$ 50 mil, o que representa uma alta de R\$ 49 mil em relação ao mês anterior.

Tributos a Recuperar: O grupo registrou no período de análise uma baixa de R\$ 328, equivalente a 4,2%. Em novembro/25 encerrou com um saldo de R\$ 7 mil.



BALANÇO PATRIMONIAL	set/25	AV	out/25	AV	nov/25	AV	AH
PASSIVO							
Passivo Circulante							
Fornecedores	121.512	7,7%	0	0,0%	0	0,0%	0,0%
Obrigações Trabalhistas e Previdenciárias	63.998	4,1%	63.998	4,0%	63.998	3,9%	0,0%
Obrigações Tributárias	57.848	3,7%	22.895	1,4%	17.978	1,1%	-21,5%
Outras Obrigações	719.649	45,7%	654.474	41,3%	577.548	34,9%	-11,8%
Total do Passivo Circulante	963.007	61,2%	741.367	46,8%	659.523	39,9%	-11,0%
Passivo Não Circulante							
Obrigações Tributárias	157.531	10,0%	157.531	9,9%	157.531	9,5%	0,0%
Total do Passivo Não Circulante	157.531	10,0%	157.531	9,9%	157.531	9,5%	0,0%
Patrimônio Líquido							
Capital Social	500.000	31,8%	500.000	31,5%	500.000	30,2%	0,0%
Lucros e/ou Prejuízos Acumulados	-85.348	-5,4%	-85.348	-5,4%	-85.348	-5,2%	0,0%
Lucros/Prejuízo do Exercício	38.601	2,5%	218.834	13,8%	368.435	22,3%	68,4%
Ajustes de Exercícios Anteriores	0	0,0%	52.920	3,3%	52.920	3,2%	0,0%
Total do Patrimônio Líquido	453.252	28,8%	686.406	43,3%	836.006	50,6%	21,8%
TOTAL DO PASSIVO	1.573.790	100,0%	1.585.304	100,0%	1.653.060	100,0%	4,3%

www.valorconsultores.com.br

5.1.2. Principais Movimentações do Passivo

Obrigações Tributárias a Curto Prazo: Em novembro/25, este grupo registrou um saldo de R\$ 17 mil. No período de análise, demonstrou uma baixa de R\$ 4 mil.

Outras Obrigações: Este grupo é composto por "Adiantamento de Clientes" e no período de outubro a novembro de 2025, registrou uma queda de R\$ 76 mil. Ao final do mês de novembro/25, observa-se um saldo de R\$ 577 mil, representando 34,9% do total do passivo.

15

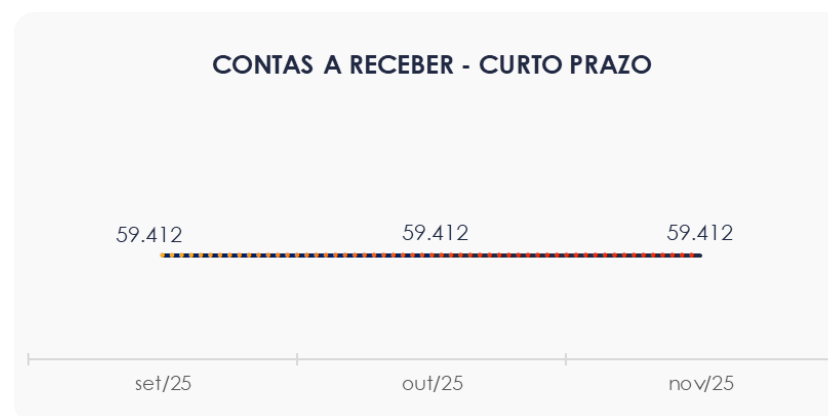


5.2. Contas a Receber

Os valores de Contas a Receber com vencimentos a curto prazo são compostos exclusivamente por Direitos Creditórios. No período de análise, não houve alteração no saldo em comparação ao mês anterior, totalizando R\$ 59 mil.

Observa-se que a Recuperanda possui um saldo de R\$ 14,6 milhões registrado na conta "Duplicatas a Receber". No entanto, a totalidade desse valor tem sido integralmente antecipado, resultando na correspondência total desse saldo na conta "Duplicatas Descontadas". Dessa forma, não há valor no grupo Clientes.

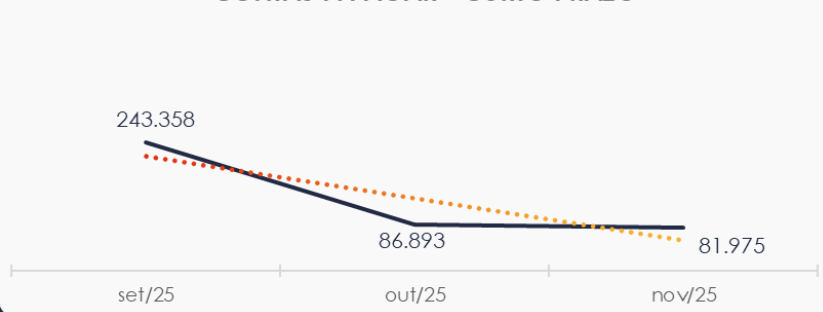
www.valorconsultores.com.br



5.3. Contas a Pagar

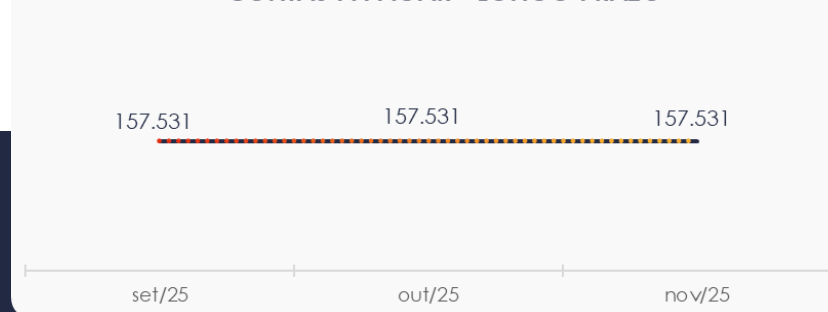
As contas a pagar de curto prazo apresentaram uma redução de R\$ 4 mil entre outubro e novembro de 2025. Essa baixa foi principalmente relacionada ao grupo de Obrigações Tributárias.

CONTAS A PAGAR - CURTO PRAZO



Os valores a pagar de longo prazo, conforme mostrado no gráfico, apresentaram um saldo de R\$ 157 mil. Destaca-se que o grupo de “Obrigações Tributárias” corresponde a esse saldo e não apresentou movimentações durante o último trimestre.

CONTAS A PAGAR - LONGO PRAZO



5.4. Estoques

O saldo dos estoques, conforme mostrado no gráfico ao lado, encerrou em R\$ 31 mil em novembro/25, refletindo uma alta de R\$ 18 mil se comparado com o mês anterior. Esse saldo é referente a mercadorias – revenda e matéria prima.

A seguir, um quadro ilustra as variações ocorridas ao longo do trimestre.



5.5. Imobilizado

No mês de novembro/25, este grupo apresentou um saldo de R\$ 1,4 milhão, sem movimentações no período de análise.

O maior saldo do grupo está em 'Máquinas e Equipamentos', seguido de 'Veículos'.

IMOBILIZADO	set/25	out/25	nov/25	AV	Variação
Veículos	387.882	387.882	387.882	26,3%	0
Máquinas e Equipamentos	1.910.635	1.910.635	1.910.635	129,4%	0
Móveis e Utensílios	3.200	3.200	3.200	0,2%	0
Ferramentas	698	698	698	0,0%	0
(-) Depreciações	-826.019	-826.019	-826.019	-55,9%	0
TOTAL	1.476.396	1.476.396	1.476.396	100,0%	0



6. ANÁLISE DE RESULTADOS

Com base nas demonstrações financeiras recebidas, foi analisada a demonstração de resultado da Toz Soluções Industriais Ltda para o mês de novembro/25, que revelou um lucro líquido de R\$ 149 mil.

No acumulado anual, o faturamento totalizou R\$ 5,3 milhões, resultando em um lucro de R\$ 368 mil.

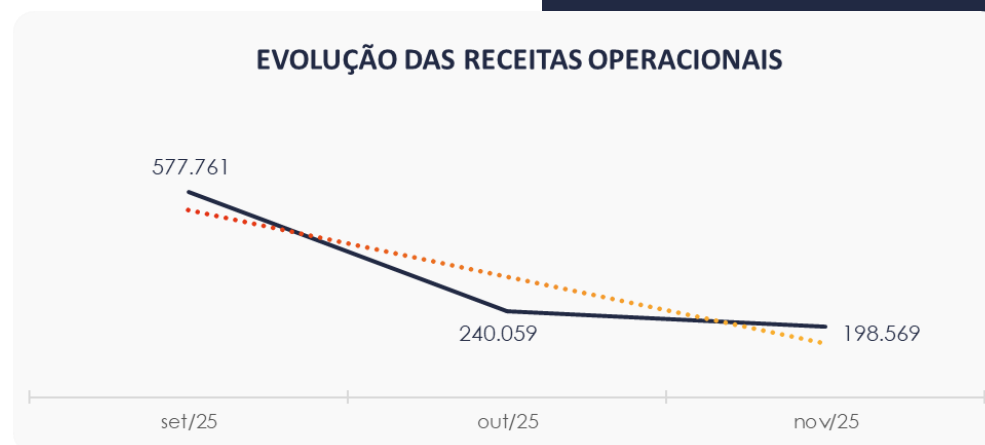
www.valorconsultores.com.br

DRE	set/25	AV	out/25	AV	nov/25	AV	AH	Acum. 2024	Acum. 2025
RECEITAS OPERACIONAIS BRUTAS	577.761	100,0%	240.059	100,0%	198.569	100,0%	-17,3%	5.376.560	5.370.425
(-) Deduções das receitas	-169.780	-29,4%	-52.260	-21,8%	-42.959	-21,6%	-17,8%	-2.938.710	-2.771.328
(=) Receitas líquidas	407.981	70,6%	187.798	78,2%	155.609	78,4%	-17,1%	2.437.850	2.599.097
(-) Custos das Vendas e Serviços	-768.745	-133,1%	0	0,0%	0	0,0%	0,0%	-2.193.020	-1.617.479
(=) Lucro bruto	-360.764	-62,4%	187.798	78,2%	155.609	78,4%	-17,1%	244.830	981.618
(-) Despesas operacionais	-5.921	-1,0%	-7.178	-3,0%	-5.801	-2,9%	-19,2%	-361.946	-95.028
(=) EBITDA	-366.684	-63,5%	180.620	75,2%	149.808	75,4%	-17,1%	-117.115	886.590
(-) Depreciação e amortização	-145.000	-25,1%	0	0,0%	0	0,0%	0,0%	-423.793	-402.226
(-) Encargos financeiros líquidos	-325	-0,1%	-387	-0,2%	-208	-0,1%	-46,3%	-8.986	-2.402
(=) Resultado antes do RNO	-512.009	-88,6%	180.233	75,1%	149.600	75,3%	-17,0%	-549.894	481.962
(+/-) RNO	-101.338	-17,5%	0	0,0%	0	0,0%	0,0%	0	-101.338
(=) Resultado antes do IR e CS	-613.347	-106,2%	180.233	75,1%	149.600	75,3%	-17,0%	-549.894	380.624
(-) IR e CS	-4.354	-0,8%	0	0,0%	0	0,0%	0,0%	-7.280	-12.190
(=) RESULTADO LÍQUIDO DO EXERCÍCIO	-617.701	-106,9%	180.233	75,1%	149.600	75,3%	-17,0%	-557.173	368.435



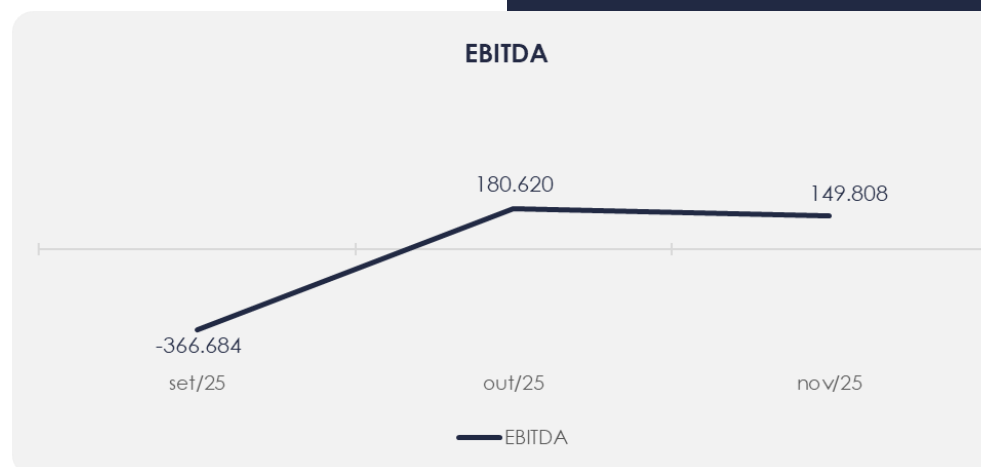
6.1. Análise de Faturamento

Ao lado, apresenta-se o quadro de obtenção de receitas do trimestre, onde é possível observar as oscilações ocorridas no período. Em novembro/25, a receita foi de R\$ 198 mil, sendo proveniente principalmente da venda de produtos.



6.2. Evolução do Ebitda

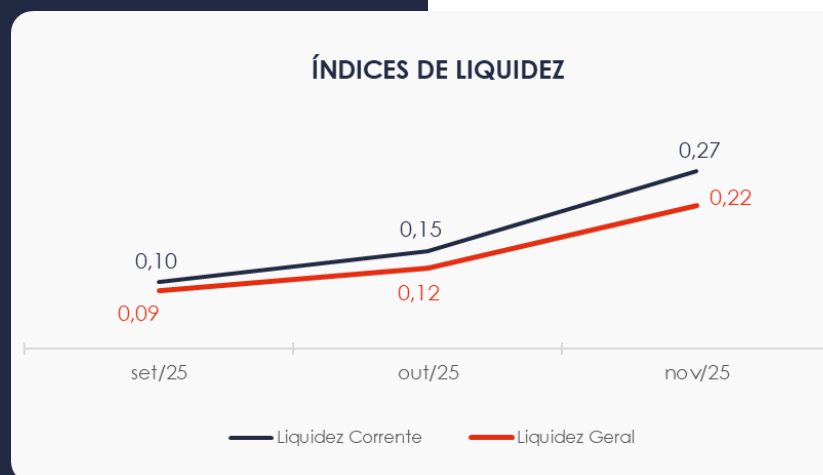
No mês de novembro/25, com o Lucro Bruto positivo, foi possível cobrir as despesas operacionais, que totalizaram R\$ 5 mil. Assim, a Recuperanda encerrou o período com um resultado operacional (EBITDA) favorável de R\$ 149 mil. Destaca-se que no acumulado de 2025, o EBITDA apresenta um saldo positivo de R\$ 886 mil.



6.3. Índices de Liquidez

O **índice de liquidez geral** da Recuperanda em novembro/25 foi de **0,22**, indicando uma alta em relação ao mês anterior. Ainda assim, a empresa **não possui** ativos suficientes para cobrir suas dívidas de curto e longo prazo, com uma capacidade de pagamento de apenas **R\$ 0,22** para cada **R\$ 1,00** de dívida.

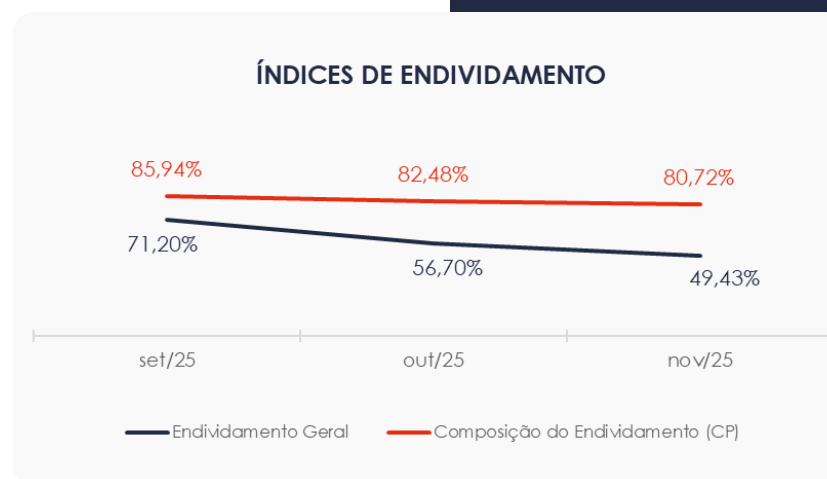
Além disso, o **índice de liquidez corrente** foi de **0,27**, o que também demonstra insuficiência para o pagamento das dívidas de curto prazo.



7. ENDIVIDAMENTO

7.1. Endividamento Total

No mês de análise, o endividamento da empresa totalizou R\$ 817 mil, correspondendo a 49,43% do valor total dos ativos. Desse montante, 80,72% refere-se a dívidas de curto prazo, em novembro/25.



8. FLUXO DE CAIXA

Para melhor compreensão, apresentamos ao lado a demonstração do fluxo de caixa da empresa Recuperanda, elaborada pelo método direto, referente ao trimestre.

www.valorconsultores.com.br

DEMONSTRAÇÃO DO FLUXO DE CAIXA	set/25	out/25	nov/25
ATIVIDADES OPERACIONAIS			
Movimentação de clientes a receber	552.761	240.059	198.569
Movimentação de outros créditos	393	965	328
Movimentação de fornecedores	-413.381	-133.114	-18.922
Movimentação de tributos	-133.617	-87.213	-47.877
Movimentação de despesas e outras obrig.	-6.246	-72.739	-82.935
Fluxo das atividades operacionais	-90	-52.044	49.163
ATIVIDADES DE INVESTIMENTOS			
Movimentação de investimentos	0	0	0
Movimentação de imobilizado	0	0	0
Movimentação de intangível	0	0	0
Fluxo das atividades de investimentos	0	0	0
ATIVIDADES DE FINANCIAMENTOS			
Movimentação de empr. e financ.	0	0	0
Fluxo das atividades de financiamento	0	0	0
ATIVIDADES DE CREDORES RJ			
Movimentação de credores RJ	0	0	0
Fluxo das atividades de credores RJ	0	0	0
ATIVIDADES DE PATRIMÔNIO LÍQUIDO			
Movimentação de patrimônio líquido	0	52.920	0
Fluxo das atividades de patrimônio líquido	0	52.920	0
Variação líquida do caixa	-90	876	49.163



8.1. Principais Fontes de Entrada

As principais fontes de entrada no período foram os recebimentos de clientes e outros créditos, totalizando R\$ 198 mil.

8.2. Principais Saídas

As principais saídas que contribuíram para o saldo negativo incluíram pagamentos de fornecedores, tributos e outras obrigações, totalizando R\$ 149 mil.

Como resultado, e sem outras movimentações, a variação final do saldo de caixa da Recuperanda foi positiva em R\$ 49 mil.



9. INFORMAÇÕES FINANCEIRAS - RTK

9.1. Balanço Patrimonial

Apresentamos a seguir os dados detalhados da composição dos Ativos e Passivos, bem como suas variações, para o último trimestre.

Observa-se que no Ativo houve uma alta de R\$ 100 no grupo "Caixa e Equivalentes a Caixa" e o grupo de "Outros Créditos" passou a apresentar saldo de R\$ 14 mil, referente a adiantamentos a funcionários.

No Passivo Circulante, houveram aumentos de R\$ 13 mil no grupo de "Obrigações Trabalhistas e Previdenciárias" e de R\$ 40 mil em "Outras Obrigações".

www.valorconsultores.com.br

BALANÇO PATRIMONIAL	set/25	AV	out/25	AV	nov/25	AV	AH
ATIVO							
Ativo Circulante							
Caixa e equivalentes a caixa	229	6,5%	179	5,1%	279	1,6%	55,8%
Outros Créditos	0	0,0%	0	0,0%	14.172	79,8%	0,0%
Estoques	3.310	93,5%	3.310	94,9%	3.310	18,6%	0,0%
Total do Ativo Circulante	3.539	100,0%	3.489	100,0%	17.761	100,0%	409,0%
Ativo Não Circulante							
Total do Ativo Não Circulante	0	0,0%	0	0,0%	0	0,0%	0,0%
TOTAL DO ATIVO	3.539	100,0%	3.489	100,0%	17.761	100,0%	409,0%
PASSIVO							
Passivo Circulante							
Obrigações Trabalhistas e Previdenciárias	21.267	600,9%	25.740	737,7%	39.000	219,6%	51,5%
Obrigações Tributárias	1.683	47,6%	0	0,0%	0	0,0%	0,0%
Outras Obrigações	3.169.478	89552,0%	3.211.739	92046,4%	3.251.784	18308,3%	1,2%
Total do Passivo Circulante	3.192.428	90200,4%	3.237.479	92784,1%	3.290.784	18527,9%	1,6%
Passivo Não Circulante							
Total do Passivo Não Circulante	0	0,0%	0	0,0%	0	0,0%	0,0%
Patrimônio Líquido							
Capital Social	30.000	847,6%	30.000	859,8%	30.000	168,9%	0,0%
Lucros e/ou Prejuízos Acumulados	-2.896.209	-81830,9%	-2.896.209	-83003,5%	-2.896.209	-16306,4%	0,0%
Lucros/Prejuízo do Exercício	-320.424	-9053,4%	-365.525	-10475,7%	-404.558	-2277,8%	10,7%
Ajustes de Exercícios Anteriores	-2.256	-63,7%	-2.256	-64,7%	-2.256	-12,7%	0,0%
Total do Patrimônio Líquido	-3.188.889	-90100,4%	-3.233.990	-92684,1%	-3.273.023	-18427,9%	1,2%
TOTAL DO PASSIVO	3.539	100,0%	3.489	100,0%	17.761	100,0%	409,0%

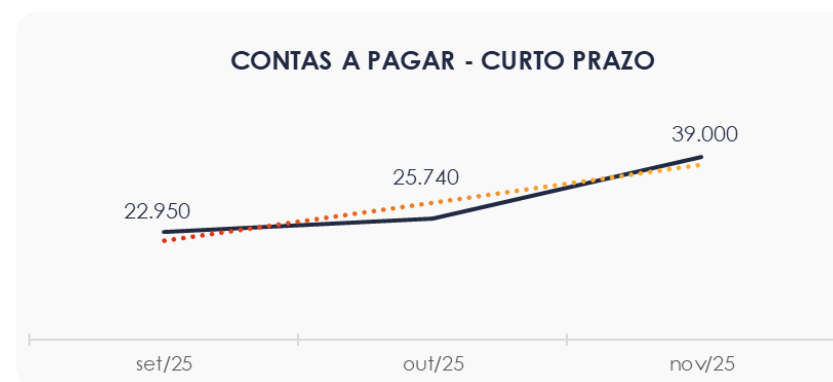


9.2. Contas a Pagar

As contas a pagar de curto prazo aumentaram R\$ 13 mil entre outubro e novembro de 2025. Atualmente, o saldo é de R\$ 39 mil, valor exclusivamente relacionado às "Obrigações Trabalhistas e Previdenciárias".

Destaca-se que não foram identificadas contas a pagar de longo prazo no período analisado.

www.valorconsultores.com.br



10. ANÁLISE DE RESULTADOS

Com base nas demonstrações financeiras recebidas, analisamos a demonstração de resultados da Rtk Serviços de Usinagem Ltda para o mês de novembro/25. No referido mês, a empresa registrou um prejuízo de R\$ 39 mil.

No acumulado anual, o faturamento totalizou R\$ 60 mil, resultando em um prejuízo de R\$ 404 mil.

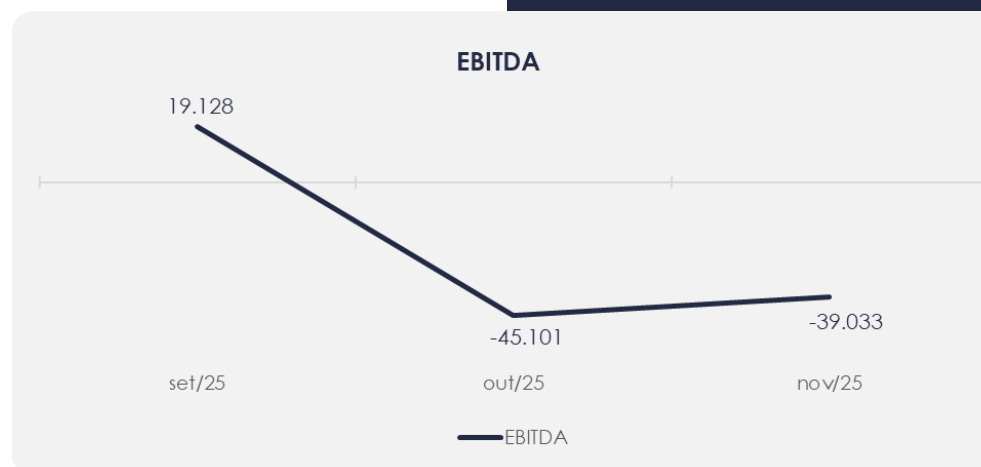
www.valorconsultores.com.br

DRE	set/25	AV	out/25	AV	nov/25	AV	AH	Acum. 2024	Acum. 2025
RECEITAS OPERACIONAIS BRUTAS	55.000	100,0%	0	0,0%	0	0,0%	0,0%	144.876	60.560
(-) Deduções das receitas	-1.683	-3,1%	0	0,0%	0	0,0%	0,0%	-22.579	-1.854
(=) Receitas líquidas	53.317	96,9%	0	0,0%	0	0,0%	0,0%	122.296	58.706
(-) Custos das Vendas e Serviços	0	0,0%	0	0,0%	0	0,0%	0,0%	-20.090	0
(=) Lucro bruto	53.317	96,9%	0	0,0%	0	0,0%	0,0%	102.206	58.706
(-) Despesas operacionais	-34.189	-62,2%	-45.101	0,0%	-39.033	0,0%	-13,5%	-682.259	-461.677
(=) EBITDA	19.128	34,8%	-45.101	0,0%	-39.033	0,0%	-13,5%	-580.053	-402.971
(-) Depreciação e amortização	0	0,0%	0	0,0%	0	0,0%	0,0%	0	0
(-) Encargos financeiros líquidos	-367	-0,7%	0	0,0%	0	0,0%	0,0%	-8.224	-1.587
(=) Resultado antes do RNO	18.762	34,1%	-45.101	0,0%	-39.033	0,0%	-13,5%	-588.277	-404.558
(+ / -) RNO	0	0,0%	0	0,0%	0	0,0%	0,0%	0	0
(=) Resultado antes do IR e CS	18.762	34,1%	-45.101	0,0%	-39.033	0,0%	-13,5%	-588.277	-404.558
(-) IR e CS	0	0,0%	0	0,0%	0	0,0%	0,0%	0	0
(=) RESULTADO LÍQUIDO DO EXERCÍCIO	18.762	34,1%	-45.101	0,0%	-39.033	0,0%	-13,5%	-588.277	-404.558



10.1. Evolução do Ebitda

No mês de novembro/25, com o lucro bruto zerado, não foi possível cobrir as despesas operacionais, que totalizaram R\$ 39 mil. Assim, a Recuperanda encerrou o período com um resultado operacional (EBITDA) desfavorável de R\$ 39 mil. Destaca-se que no acumulado de 2025, o EBITDA apresenta um saldo negativo de R\$ 402 mil.

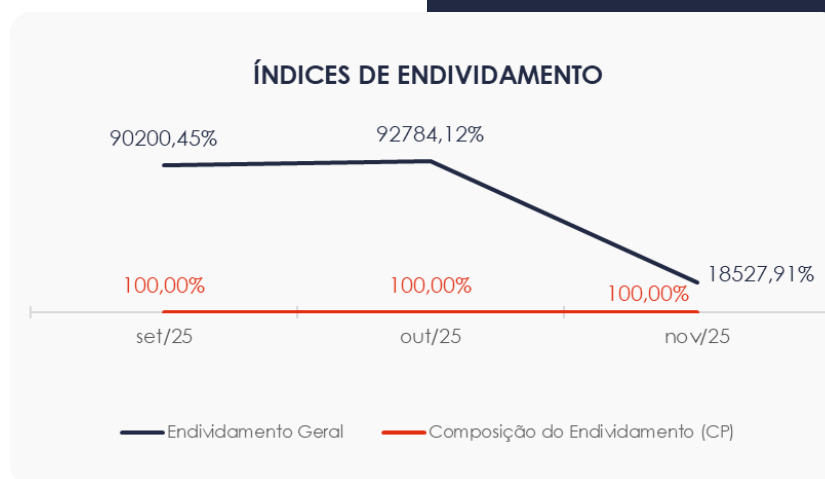


11. ENDIVIDAMENTO

11.1. Endividamento Total

No mês de análise, o endividamento total da empresa alcançou R\$ 3,2 milhões, integralmente classificado como curto prazo.

O percentual de endividamento é considerado elevado, especialmente quando comparado ao reduzido volume de ativos da empresa.





MARINGÁ/PR

Av. Duque de Caxias, nº 882
Edifício New Tower Plaza
Torre II, 6º Andar, Sala 603
Zona 07 - CEP 87020-025

+55 44 3041-4882

CURITIBA/PR

Av. Cândido de Abreu, nº 470
Edifício Neo Business
6º Andar, Sala 604
Centro Cívico - CEP 80530-000

+55 41 3044-5299

SÃO PAULO/SP

Av. Paulista, nº 2300
Edifício São Luís Gonzaga
Andar Pilotis
Bela Vista - CEP 01310-300

+55 11 2847-4958



Documento assinado digitalmente, conforme MP nº 2.200-2/2001, Lei nº 11.419/2006, resolução do Projudi, do TJPR/OE
Validação deste em <https://projudi.tjpr.jus.br/projudi/> - Identificador: PJ6AX VXPEB B7URD JK64D