



Dezembro/2025

26º RELATÓRIO MENSAL DE ATIVIDADES

COMERCIAGRO COMÉRCIO DE CEREAIS LTDA.



Documento assinado digitalmente, conforme MP nº 2.200-2/2001, Lei nº 11.419/2006, resolução do Projudi, do TJPR/OE
Validação deste em <https://projudi.tjpr.jus.br/projudi/> - Identificador: PJ53J 8XAFB KGXMJ 57NNU

Administradora Judicial
rjcomerciagro@valorconsultores.com.br

RECUPERAÇÃO JUDICIAL N. 0017515-73.2023.8.16.0017
3ª VARA CÍVEL E EMPRESARIAL REGIONAL DE MARINGÁ/PR



Documento assinado digitalmente, conforme MP nº 2.200-2/2001, Lei nº 11.419/2006, resolução do Projudi, do TJPR/OE
Validação deste em <https://projudi.tjpr.jus.br/projudi/> - Identificador: PJ53J 8XAFB KGXMJ 57NNU

SUMÁRIO

1. Glossário Online.....	4	5.4. Imobilizado e Intangível.....	17
2. Cronograma Processual.....	5	5.5. Investimentos.....	18
3. Acompanhamento do PRJ.....	7	6. Análise de Resultados.....	19
4. Informações Operacionais.....	9	6.1. Análise do Faturamento.....	20
4.1. Constatação das Condições de Funcionamento.....	9	6.2. Análise de Lucro Bruto.....	21
4.2. Quadro Funcional.....	10	6.3. Índices de Liquidez	22
4.3. Fotos da Vistoria.....	11	7. Endividamento.....	23
5. Informações Financeiras.....	12	7.1. Endividamento Total.....	23
5.1. Balanço Patrimonial.....	12	7.2. Endividamento Sujeito a Recuperação Judicial.....	24
5.1.1. Principais Movimentações do Ativo.....	13	8. Fluxo de Caixa	25
5.1.2. Principais Movimentações do Passivo.....	14	8.1. Principais Fontes de Entrada.....	26
5.2. Contas a Receber.....	15	8.2. Principais Saídas.....	26
5.3. Contas a Pagar.....	16		



1. GLOSSÁRIO ONLINE

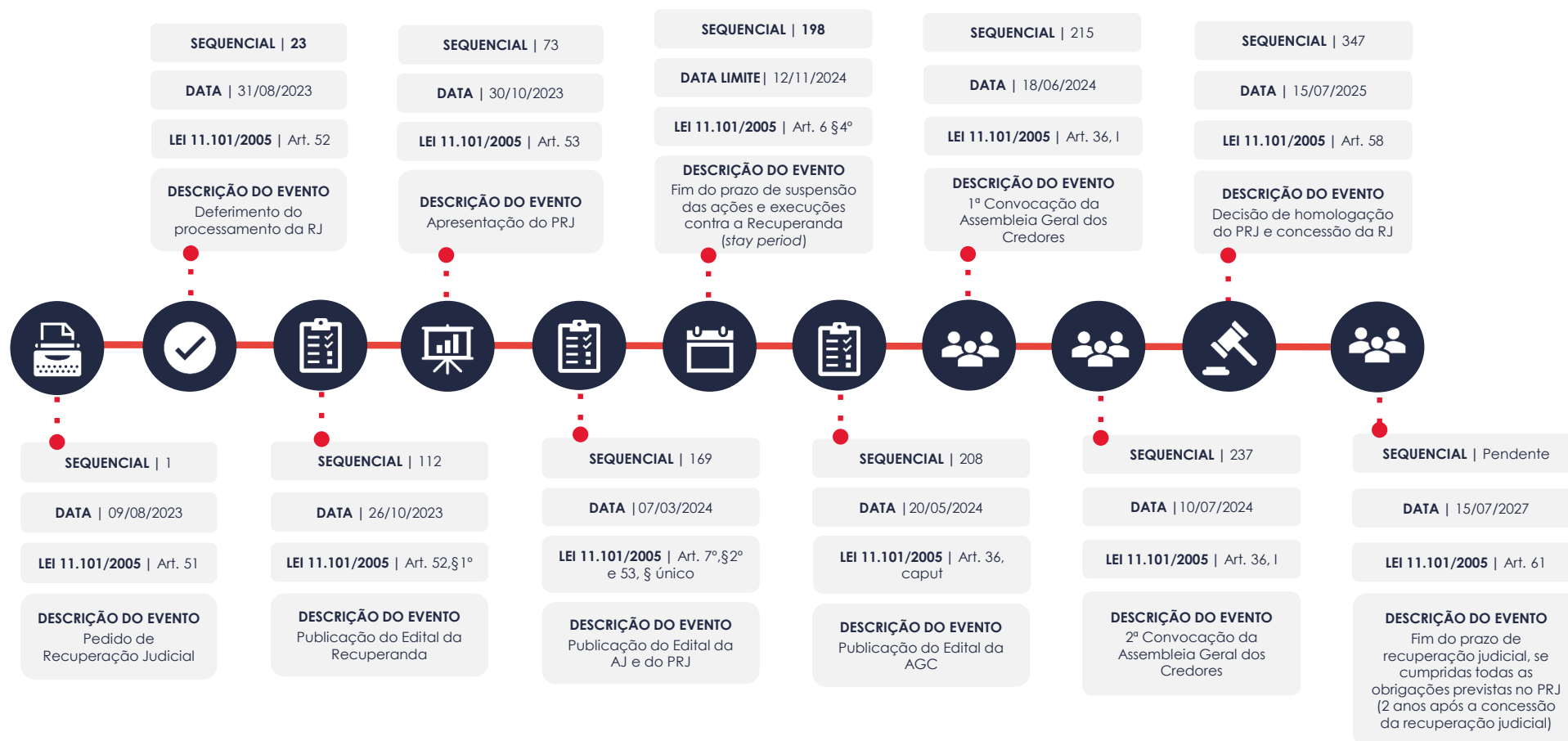
www.valorconsultores.com.br

Para consulta do glossário *online* referente às informações operacionais e financeiras delineadas no presente Relatório Mensal de Atividades, acesse o *link* <https://www.valorconsultores.com.br/modelos>.



2. CRONOGRAMA PROCESSUAL





3. ACOMPANHAMENTO DO PLANO DE RECUPERAÇÃO JUDICIAL

O Plano de Recuperação Judicial da Recuperanda, homologado judicialmente pela decisão de seq. 347, foi apresentado no mov. 73.2 e modificados nos movs. 211.2 e 228.2, contando com as cláusulas de pagamento abaixo resumidas:

CLASSE I - Trabalhista		CLASSE II – Garantia Legal		CLASSE III - Quirografários		CLASSE IV – ME e EPP	
PRAZO DE PAGAMENTO 12 meses		PRAZO DE PAGAMENTO 108 meses		PRAZO DE PAGAMENTO i. Opção 01: 120 meses; ii. Opção 02: 144 meses; iii. Opção 03: 180 meses.		PRAZO DE PAGAMENTO 80 meses	
TERMO INICIAL EVENTO BASE Decisão de homologação do PRJ (seq. 347) DATA 15/07/2025		TERMO INICIAL EVENTO BASE Decisão de homologação do PRJ (seq. 347) DATA 15/07/2025		TERMO INICIAL EVENTO BASE Decisão de homologação do PRJ (seq. 347) DATA 15/07/2025		TERMO INICIAL EVENTO BASE Decisão de homologação do PRJ (seq. 347) DATA 15/07/2025	
CARÊNCIA —	PRAZO TOTAL 12 meses	CARÊNCIA 12 meses	PRAZO TOTAL 09 anos	CARÊNCIA de 18 a 24 meses	PRAZO TOTAL 15 anos	CARÊNCIA 18 meses	PRAZO TOTAL 6 anos e 8 meses
PREVISÃO INÍCIO 15/07/2025 TÉRMINO 15/07/2026	SITUAÇÃO Em andamento	PREVISÃO INÍCIO 15/07/2026 TÉRMINO 15/07/2035	SITUAÇÃO Em período de carência	PREVISÃO INÍCIO 15/01/2027 TÉRMINO 15/01/2042	SITUAÇÃO Em período de carência	PREVISÃO INÍCIO 15/01/2027 TÉRMINO 15/09/2033	SITUAÇÃO Em período de carência



No tocante ao cumprimento do PRJ no decorrer do tempo, confira adiante as datas dos eventos mais relevantes.

Os comprovantes de pagamento encaminhados pela Recuperanda podem ser solicitados para consulta no endereço eletrônico da AJ (rjcomerciagro@valorconsultores.com.br).



4. INFORMAÇÕES OPERACIONAIS

4.1. Constatação das Condições de Funcionamento

As informações que subsidiam o presente relatório foram coletadas pelo representante da AJ, Cleverson Marcel Colombo, através de vistoria presencial realizada em 05/12/2025 na sede da Recuperanda, localizada na Avenida Brasil, 4835, salas 141/142, na cidade de Maringá/PR, juntamente com a Sra. Natali Zucoli, colaboradora do setor financeiro da Recuperanda.

No ato, foi constatado o normal funcionamento do setor administrativo e comercial, com colaboradores no escritório, conforme fotos colacionadas abaixo.

Na oportunidade, a preposta informou que ainda não possuía os números relativos ao mês de novembro/2025, os quais ainda estavam em fase de fechamento pela contabilidade. Informou também que, no final do ano, há redução na movimentação de negócios, ocasionando queda no faturamento.

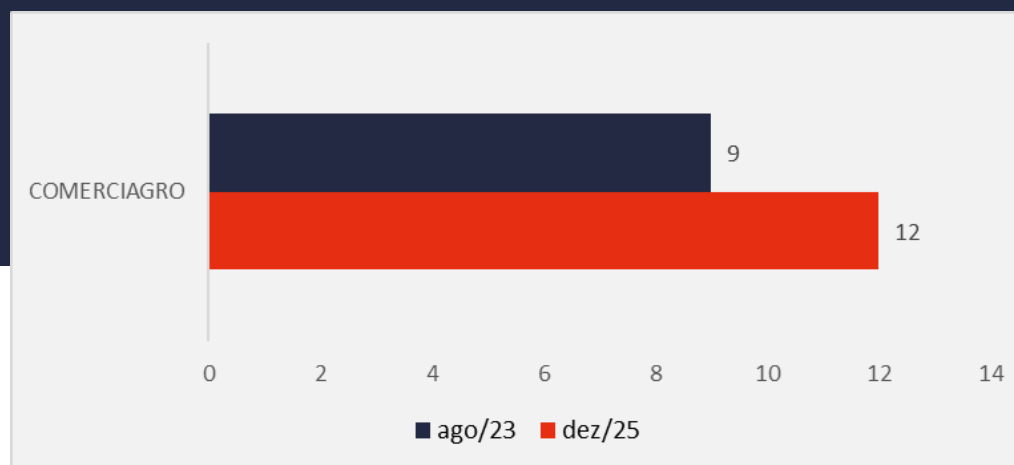


4.2. Quadro Funcional

Pelas informações prestadas no mês em apreço, a Recuperanda conta com 12 colaboradores, sendo 8 sob o regime da CLT e 4 prestadores de serviço.


Informou-se, ainda, que os pagamentos de salários encontram-se em dia.

O comparativo que demonstra o progresso do quadro de funcionários, registrados ou não, da Recuperanda, ao longo tempo, desde o seu pedido de Recuperação judicial até os dias atuais, está estampado pelo gráfico abaixo:



4.3. Fotos da Vistoria

Sede – Maringá/PR



www.valorconsultores.com.br

11



Documento assinado digitalmente, conforme MP nº 2.200-2/2001, Lei nº 11.419/2006, resolução do Projudi, do TJPR/OE
Validação deste em <https://projudi.tjpr.jus.br/projudi/> - Identificador: PJ53J 8XAFB KGXMJ 57NNU

5. INFORMAÇÕES FINANCEIRAS

5.1. Balanço Patrimonial

A seguir, apresentamos os dados detalhados da composição dos Ativos e Passivos, bem como suas variações ocorridas no último trimestre.

www.valorconsultores.com.br

BALANÇO PATRIMONIAL	ago/25	AV	set/25	AV	out/25	AV	AH
ATIVO							
Ativo Circulante							
Caixa e Equivalentes de Caixa	3.884	0,0%	22.066	0,0%	114.188	0,1%	417,5%
Clientes	32.508.399	42,4%	33.808.364	43,8%	34.018.091	42,8%	0,6%
Outros Créditos	9.062.813	11,8%	8.183.871	10,6%	10.361.188	13,0%	26,6%
Total do Ativo Circulante	41.575.096	54,2%	42.014.301	54,5%	44.493.468	55,9%	5,9%
Ativo Não Circulante							
Clientes em Recuperação Judicial	33.227.870	43,3%	33.227.870	43,1%	33.227.870	41,8%	0,0%
Investimentos	281.892	0,4%	281.892	0,4%	281.903	0,4%	0,0%
Imobilizado	1.608.899	2,1%	1.583.342	2,1%	1.557.784	2,0%	-1,6%
Intangível	8.722	0,0%	8.722	0,0%	8.722	0,0%	0,0%
Total do Ativo Não Circulante	35.127.384	45,8%	35.101.826	45,5%	35.076.280	44,1%	-0,1%
TOTAL DO ATIVO	76.702.480	100,0%	77.116.127	100,0%	79.569.747	100,0%	3,2%



5.1.1. Principais Movimentações do Ativo

Caixa e Equivalentes de Caixa: O grupo apresentou um saldo de R\$ 114 mil e é composto atualmente pelas contas "Caixa" e "Bancos c/ Movimento". Nota-se que houve uma alta de R\$ 92 mil em comparação com o mês anterior, tendo ocorrido exclusivamente na segunda conta citada.

Clientes: Este grupo apresentou um saldo de R\$ 34 milhões, com um aumento de R\$ 209 mil entre setembro e outubro de 2025. Esse acréscimo foi observado principalmente no cliente "Ingá Nutri Alimentos".

Outros Créditos: Este grupo é composto por "Adiantamento a Fornecedores", "Tributos a Recuperar" e "Depósitos Judiciais". Juntas essas contas apresentaram um crescimento de R\$ 2,1 milhões, equivalente a 26,6%, de setembro a outubro de 2025. Destaca-se que essa alta ocorreu principalmente em razão da segunda conta citada, nas rubricas "COFINS a Recuperar – PERDCOMP" e "PIS a Recuperar – PERDCOMP", tendo como contrapartida um ajuste positivo no passivo da empresa. Com saldo final de R\$ 10,3 milhões, o grupo encerrou o mês de outubro/25 representando 13% do ativo total.



BALANÇO PATRIMONIAL	ago/25	AV	set/25	AV	out/25	AV	AH
PASSIVO							
Passivo Circulante							
Empréstimos e Financiamentos	10.975.023	14,3%	10.640.182	13,8%	10.095.948	12,7%	-5,1%
Fornecedores	34.673.340	45,2%	36.644.913	47,5%	37.502.021	47,1%	2,3%
Obrigações Trabalhistas e Previdenciárias	109.179	0,1%	111.025	0,1%	99.428	0,1%	-10,4%
Obrigações Tributárias	49.717	0,1%	34.845	0,0%	29.225	0,0%	-16,1%
Outras Obrigações	249.932	0,3%	173.136	0,2%	128.937	0,2%	-25,5%
Credores Recuperação Judicial - RJ	64.494	0,1%	87.740	0,1%	85.321	0,1%	-2,8%
Total do Passivo Circulante	46.121.685	60,1%	47.691.840	61,8%	47.940.880	60,3%	0,5%
Passivo Não Circulante							
Obrigações Tributárias	11.264.519	14,7%	11.264.519	14,6%	11.264.519	14,2%	0,0%
Outras Obrigações	839.768	1,1%	839.768	1,1%	839.768	1,1%	0,0%
Credores Recuperação Judicial - RJ - LP	48.206.130	62,8%	48.206.130	62,5%	48.206.130	60,6%	0,0%
Total do Passivo Não Circulante	60.310.417	78,6%	60.310.417	78,2%	60.310.417	75,8%	0,0%
Patrimônio Líquido							
Capital Social	1.000.000	1,3%	1.000.000	1,3%	1.000.000	1,3%	0,0%
Reservas de Lucros	-12.274.235	-16,0%	-12.274.235	-15,9%	-12.274.235	-15,4%	0,0%
Lucros e/ou Prejuízos Acumulados	-43.677.853	-56,9%	-43.677.853	-56,6%	-43.677.853	-54,9%	0,0%
Lucros/Prejuízo do Exercício	-3.327.769	-4,3%	-4.458.611	-5,8%	-4.451.802	-5,6%	-0,2%
Ajustes de Exercícios Anteriores	28.550.236	37,2%	28.524.570	37,0%	30.722.342	38,6%	7,7%
Total do Patrimônio Líquido	-29.729.622	-38,8%	-30.886.130	-40,1%	-28.681.549	-36,0%	-7,1%
TOTAL DO PASSIVO	76.702.480	100,0%	77.116.127	100,0%	79.569.747	100,0%	3,2%

www.valorconsultores.com.br

5.1.2. Principais Movimentações do Passivo

Empréstimos e Financiamentos: Durante o período analisado, observou-se uma queda de R\$ 544 mil, devido principalmente a movimentações na conta de "Duplicatas Descontadas – Fundo de Investimentos", resultando em um saldo final de R\$ 10 milhões em outubro/25.

Fornecedores: O saldo totalizou R\$ 37,5 milhões em outubro/25, representando uma alta de R\$ 857 mil em relação ao mês anterior.

Obrigações Trabalhistas e Previdenciárias: Este grupo registrou um decréscimo de R\$ 11 mil de setembro a outubro de 2025, encerrando o mês com um saldo de R\$ 99 mil.

Obrigações Tributárias a Curto Prazo: Ao final de outubro/25, o grupo apresentou um saldo de R\$ 29 mil. No período de análise, observou-se uma baixa de R\$ 5 mil, equivalente a 16,1%.

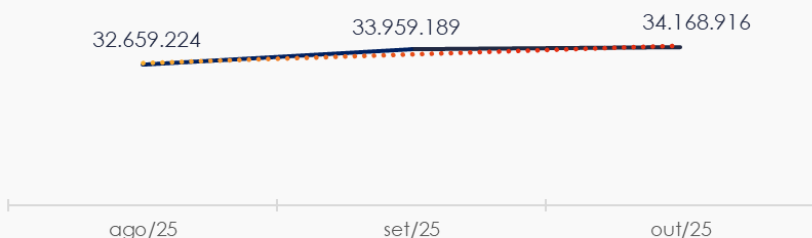
Outras Obrigações a Curto Prazo: Este grupo é composto por "Aluguel a Pagar", "Parcelamento de Honorários" e "(-) Juros a Transcorrer s/ Parcelamentos" e no período de setembro a outubro de 2025, demonstrou uma redução de R\$ 44 mil. Ao final do mês de outubro/25, observa-se um saldo de R\$ 128 mil.



5.2. Contas a Receber

Os valores de Contas a Receber com vencimentos a curto prazo são compostos principalmente por duplicatas a receber, que representam 99,6% do saldo total de R\$ 34,1 milhões. No período de setembro a outubro de 2025, houve uma alta de R\$ 209 mil, ocorrida exclusivamente em duplicatas a receber.

CONTAS A RECEBER - CURTO PRAZO



Os valores a receber a longo prazo apresentaram um saldo de R\$ 33,2 milhões, composto integralmente pela rubrica "Clientes em RJ – Frigorífico Rainha da Paz Ltda", sem alterações durante o trimestre.

CONTAS A RECEBER - LONGO PRAZO

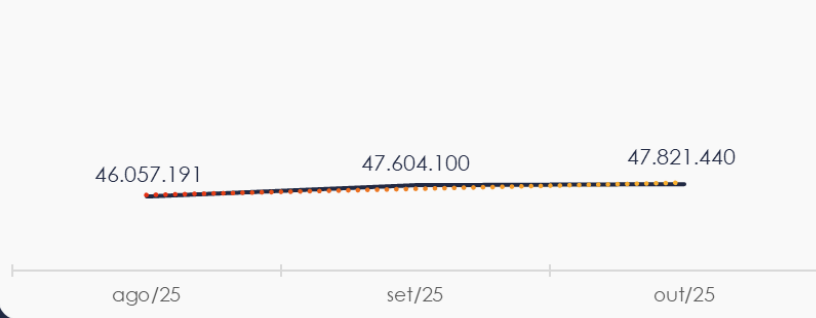


5.3. Contas a Pagar

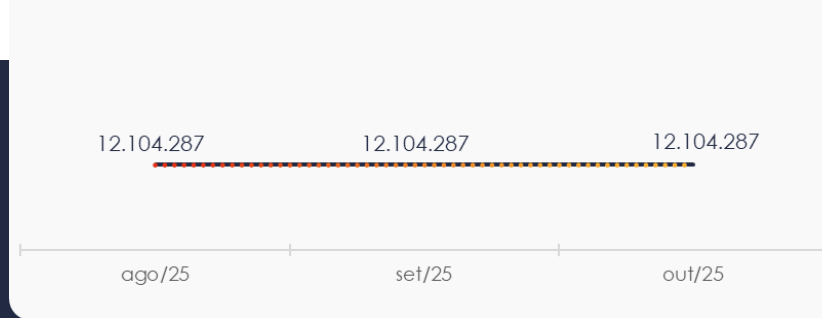
As contas a pagar a curto prazo apresentaram um aumento de R\$ 217 mil, totalizando um saldo de R\$ 47,8 milhões. Esse valor compreende "Empréstimos e Financiamentos" e "Fornecedores", além de pequenos saldos em "Obrigações Tributárias", "Obrigações Trabalhistas e Previdenciárias" e "Outras Obrigações".

Os valores a pagar a longo prazo, conforme ilustrado no gráfico abaixo, totalizam R\$ 12,1 milhões, sendo R\$ 11,2 milhões referentes a obrigações tributárias e R\$ 839 mil a outras obrigações.

CONTAS A PAGAR - CURTO PRAZO



CONTAS A PAGAR - LONGO PRAZO



5.4. Imobilizado e Intangível

Em outubro/25, este grupo apresentou um saldo de R\$ 1,5 milhão. Durante o mês, ocorreu apenas a redução de R\$ 25 mil, decorrente da contabilização da parcela de depreciação.

A seguir, são apresentados os valores referentes ao último trimestre:

IMOBILIZADO	ago/25	set/25	out/25	AV	Variação
Imóveis	140.000	140.000	140.000	8,9%	0
Máquinas, Equipamentos e Ferramentas	389.512	389.512	389.512	24,9%	0
Veículos	1.842.930	1.842.930	1.842.930	117,6%	0
Móveis e Utensílios	87.274	87.274	87.274	5,6%	0
Computadores e Periféricos	26.259	26.259	26.259	1,7%	0
Instalações	1.617.989	1.617.989	1.617.989	103,3%	0
(-) Depreciação, Amort. e Exaus. Acumulada	-2.495.065	-2.520.622	-2.546.180	-162,5%	-25.558
INTANGÍVEL					
Marcas, Direitos e Patentes	8.722	8.722	8.722	0,6%	0
TOTAL	1.617.622	1.592.064	1.566.507	100,0%	-25.558



5.5. Investimentos

No mês de outubro/25, o grupo composto por "Consórcios" e "Outras Participações Societárias" apresentou um saldo de R\$ 281 mil, demonstrando uma leve alta de R\$ 11 em relação ao mês anterior. Nota-se que a conta "Consórcios" representou 95,3% deste saldo apresentado.



6. ANÁLISE DE RESULTADOS

Com base nas demonstrações financeiras recebidas, foi analisada a demonstração de resultado da Recuperanda para o mês de outubro/25, no qual a empresa registrou um **lucro líquido** de R\$ 6 mil, correspondente a 0,1% do seu faturamento.

No acumulado de 2025, a empresa obteve um faturamento de R\$ 60,6 milhões, mas apresentou um prejuízo de R\$ 4,4 milhões.

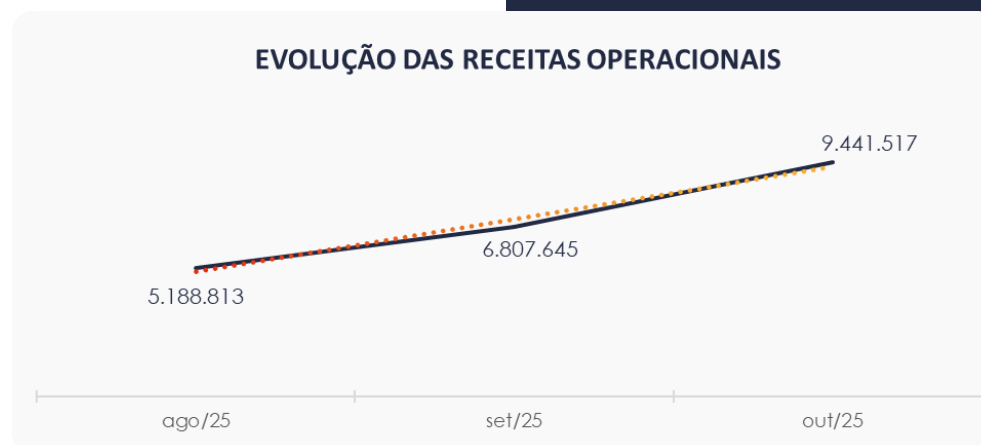
www.valorconsultores.com.br

DRE	set/25	AV	out/25	AV	AH	Acum. 2024	Acum. 2025
RECEITAS OPERACIONAIS BRUTAS	6.807.645	100,0%	9.441.517	100,0%	38,7%	151.457.673	60.666.633
(-) Deduções das receitas	-1.170.526	-17,2%	-528.052	-5,6%	-54,9%	-32.069.899	-12.056.739
(=) Receitas líquidas	5.637.119	82,8%	8.913.465	94,4%	58,1%	119.387.774	48.609.895
(-) Custos das Vendas e Serviços	-6.319.840	-92,8%	-8.421.334	-89,2%	33,3%	-122.844.512	-46.539.553
(=) Lucro bruto	-682.722	-10,0%	492.131	5,2%	-172,1%	-3.456.737	2.070.341
(-) Despesas operacionais	-127.620	-1,9%	-239.921	-2,5%	88,0%	-7.835.275	-2.756.145
(=) EBITDA	-810.342	-11,9%	252.210	2,7%	-131,1%	-11.292.013	-685.804
(-) Depreciação e amortização	-25.558	-0,4%	-25.558	-0,3%	0,0%	-255.435	-271.409
(-) Encargos financeiros líquidos	-294.943	-4,3%	-219.844	-2,3%	-25,5%	-9.888.712	-3.494.590
(=) Resultado antes do RNO	-1.130.842	-16,6%	6.809	0,1%	-100,6%	-21.436.159	-4.451.802
(+/-) RNO	0	0,0%	0	0,0%	0,0%	0	0
(=) Resultado antes do IR e CS	-1.130.842	-16,6%	6.809	0,1%	-100,6%	-21.436.159	-4.451.802
(-) IR e CS	0	0,0%	0	0,0%	0,0%	0	0
(=) RESULTADO LÍQUIDO DO EXERCÍCIO	-1.130.842	-16,6%	6.809	0,1%	-100,6%	-21.436.159	-4.451.802



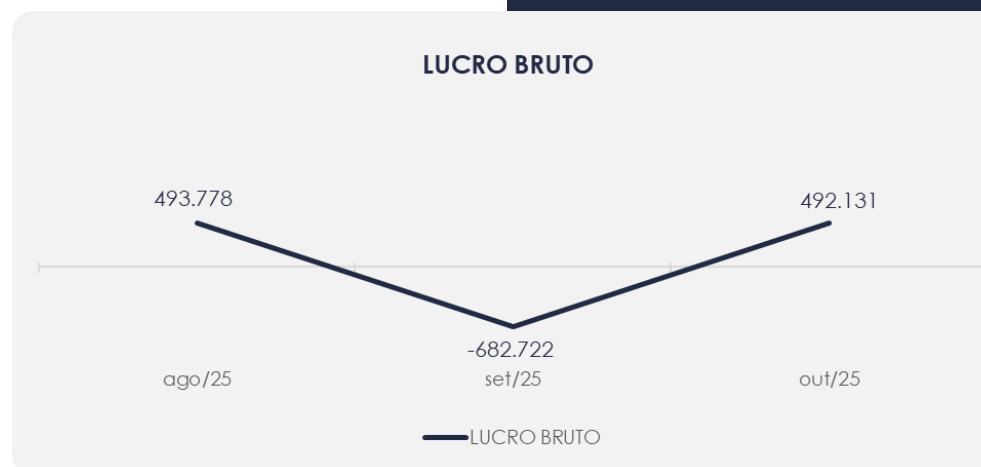
6.1. Análise de Faturamento

O quadro de obtenção de receitas do trimestre revela que, em outubro/25, houve um crescimento de R\$ 2,6 milhões, com uma receita total de R\$ 9,4 milhões, originada da venda de mercadorias.



6.2. Análise de Lucro Bruto

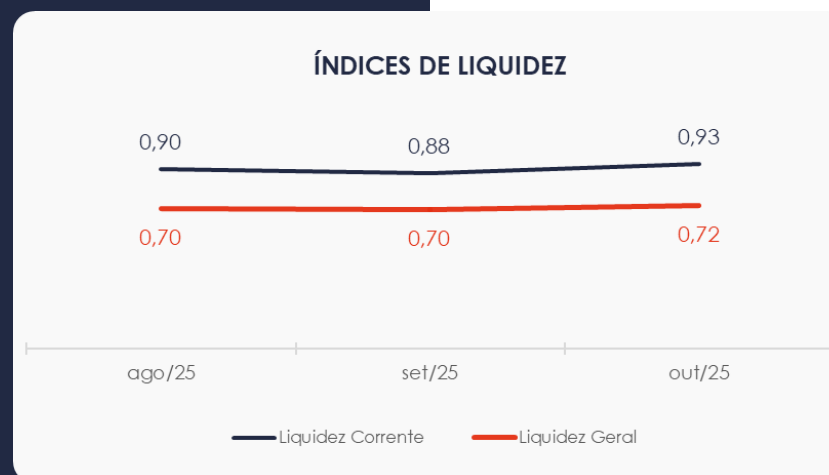
O quadro ao lado mostra que a empresa obteve um resultado positivo de R\$ 492 mil em outubro/25, além de indicar que, no trimestre, apresentou lucro bruto negativo apenas no mês de setembro.



6.3. Índices de Liquidez

O **índice de liquidez geral** da Recuperanda demonstrou aumento no último mês do trimestre, alcançando 0,72. Ainda assim, isso indica que a empresa **não possui** ativos suficientes para cobrir suas dívidas de curto e longo prazo. A capacidade de pagamento era de **R\$ 0,72** para cada **R\$ 1,00** de dívida.


Da mesma forma, o **índice de liquidez corrente**, que avalia a capacidade da empresa de pagar suas obrigações de curto prazo, também se apresentou insuficiente no último mês do trimestre.



7. ENDIVIDAMENTO

7.1. Endividamento Total

No mês em análise, o endividamento da empresa totalizou R\$ 108,2 milhões, o que corresponde a 136,05% do ativo. Além disso, as dívidas com vencimento a curto prazo representaram 44,29% do endividamento total em outubro/25.



7.2. Endividamento Sujeito a Recuperação Judicial

Verifica-se que a Recuperanda incluiu em seu balancete dois grupos de contas relacionados aos credores sujeitos à Recuperação Judicial, com um saldo total de R\$ 48,2 milhões em outubro/25.

Entre setembro e outubro de 2025, observou-se uma baixa de R\$ 2 mil, decorrente dos pagamentos efetuados a credores trabalhistas.

CREDORES RECUPERAÇÃO JUDICIAL - CP	ago/25	set/25	out/25	AV
Credores Trabalhistas	64.494	87.740	85.321	100,0%
TOTAL	64.494	87.740	85.321	100,0%

CREDORES RECUPERAÇÃO JUDICIAL - LP	ago/25	set/25	out/25	AV
Credores Quirografários	43.630.182	43.630.182	43.630.182	90,5%
Credores com Garantia Real	876.660	876.660	876.660	1,8%
Credores ME e EPP	3.699.289	3.699.289	3.699.289	7,7%
TOTAL	48.206.130	48.206.130	48.206.130	100,0%



8. FLUXO DE CAIXA

Para melhor compreensão, a seguir é apresentada a demonstração do fluxo de caixa da empresa Recuperanda, elaborada pelo método direto, referente ao último trimestre.

www.valorconsultores.com.br

DEMONSTRAÇÃO DO FLUXO DE CAIXA	ago/25	set/25	out/25
ATIVIDADES OPERACIONAIS			
Movimentação de clientes a receber	7.810.381	4.994.080	9.231.790
Movimentação de outros créditos	17.869	878.941	-2.177.317
Movimentação de fornecedores	-7.168.942	-4.348.268	-7.564.226
Movimentação de tributos	-571.052	-671.799	-533.672
Movimentação de despesas e outras obrig.	-441.251	-497.513	-515.559
Fluxo das atividades operacionais	-352.995	355.443	-1.558.985
ATIVIDADES DE INVESTIMENTOS			
Movimentação de investimentos	0	0	-11
Movimentação de imobilizado	0	0	0
Movimentação de intangível	0	0	0
Fluxo das atividades de investimentos	0	0	-11
ATIVIDADES DE FINANCIAMENTOS			
Movimentação de empr. e financ.	359.453	-334.841	-544.234
Fluxo das atividades de financiamento	359.453	-334.841	-544.234
ATIVIDADES DE CREDORES RJ			
Movimentação de credores RJ	-19.760	23.246	-2.420
Fluxo das atividades de credores RJ	-19.760	23.246	-2.420
ATIVIDADES DE PATRIMÔNIO LÍQUIDO			
Movimentação de patrimônio líquido	0	-25.666	2.197.772
Fluxo das atividades de patrimônio líquido	0	-25.666	2.197.772
Variação líquida do caixa	-13.303	18.182	92.122

25



8.1. Principais Fontes de Entrada

As fontes de entradas no período foram relacionadas ao recebimento de clientes e movimentações de patrimônio líquido, este último referente a ajustes de exercícios anteriores, que totalizou R\$ 11,4 milhões.

8.2. Principais Saídas

Os movimentos de saídas que contribuíram para o saldo negativo de R\$ 11,3 milhões, incluíram pagamentos de fornecedores, tributos, outras obrigações e movimentações de outros créditos, investimentos, empréstimos e financiamentos e credores RJ.

Por fim, sem outras movimentações, a variação do saldo final do caixa financeiro da Recuperanda foi positiva em R\$ 92 mil.





MARINGÁ/PR

Av. Duque de Caxias, nº 882
Edifício New Tower Plaza
Torre II, 6º Andar, Sala 603
Zona 07 - CEP 87020-025

+55 44 3041-4882

CURITIBA/PR

Av. Cândido de Abreu, nº 470
Edifício Neo Business
6º Andar, Sala 604
Centro Cívico - CEP 80530-000

+55 41 3044-5299

SÃO PAULO/SP

Av. Paulista, nº 2300
Edifício São Luís Gonzaga
Andar Pilotis
Bela Vista - CEP 01310-300

+55 11 2847-4958



Documento assinado digitalmente, conforme MP nº 2.200-2/2001, Lei nº 11.419/2006, resolução do Projudi, do TJPR/OE
Validação deste em <https://projudi.tjpr.jus.br/projudi/> - Identificador: PJ53J 8XAFB KGXMJ 57NNU