



Dezembro/2025

26º RELATÓRIO MENSAL DE ATIVIDADES

HS MED COMERCIO DE ARTIGOS HOSPITALARES LTDA;
GP MED COMERCIO DE ARTIGOS HOSPITALARES LTDA;
HIDRAMED COMERCIO DE PRODUTOS MÉDICOS HOSPITALARES LTDA;
DIMENSÃO COMÉRCIO DE ARTIGOS MÉDICOS HOSPITALARES LTDA;
POLLO HOSPITALAR LTDA;
MERCANTIL APOIO ADMINISTRATIVO LTDA.



Documento assinado digitalmente, conforme MP nº 2.200-2/2001, Lei nº 11.419/2006, resolução do Projudi, do TJPR/OE
Validação deste em <https://projudi.tjpr.jus.br/projudi/> - Identificador: PJVWY EJD MR HF5SJ SSDGB

Administradora Judicial
ajgrupohs@valorconsultores.com.br

RECUPERAÇÃO JUDICIAL N. 0011969-54.2023.8.16.0173
3ª VARA CÍVEL E EMPRESARIAL DE MARINGÁ/PR



Documento assinado digitalmente, conforme MP nº 2.200-2/2001, Lei nº 11.419/2006, resolução do Projudi, do TJPR/OE
Validação deste em <https://projudi.tjpr.jus.br/projudi/> - Identificador: PJVWY EJD MR HF5SJ SSDGB

SUMÁRIO

1. Glossário Online.....	4	4.5. Imobilizado.....	16
2. Cronograma Processual.....	5	4.6. Investimentos.....	17
3. Informações Operacionais.....	6	5. Análise de Resultados.....	18
3.1. Constatação das Condições de Funcionamento	6	5.1. Análise de Faturamento.....	19
3.2. Quadro Funcional.....	8	5.2. Índices de Liquidez.....	20
4. Informações Financeiras.....	10	6. Endividamento.....	21
4.1. Balanço Patrimonial Consolidado.....	10	6.1. Endividamento Total.....	21
4.1.1. Principais Movimentações do Ativo.....	11	6.2. Endividamento Sujeito a Recuperação Judicial.....	22
4.1.2. Principais Movimentações do Passivo.....	12	7. Fluxo de Caixa.....	23
4.2. Contas a Receber.....	13	7.1. Principais Fontes de Entrada.....	24
4.3. Contas a Pagar.....	14	7.2. Principais Saídas.....	24
4.4. Estoques.....	15		



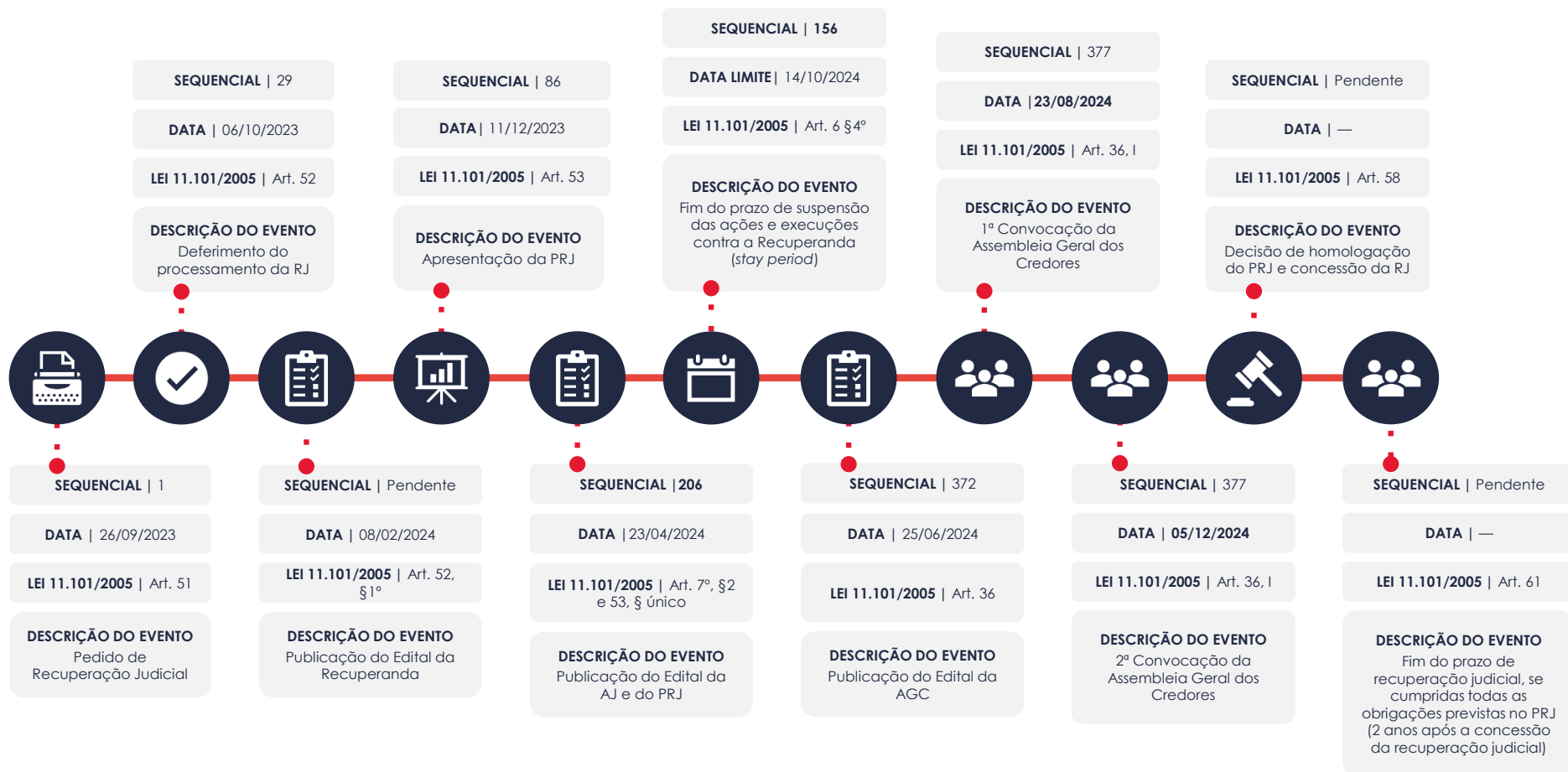
1. GLOSSÁRIO ONLINE

www.valorconsultores.com.br

Para consulta do glossário *online* referente às informações operacionais e financeiras delineadas no presente Relatório Mensal de Atividades, acesse o *link* <https://www.valorconsultores.com.br/modelos>.



2. CRONOGRAMA PROCESSUAL



3. INFORMAÇÕES OPERACIONAIS

3.1. Constatação das Condições de Funcionamento

As informações que subsidiam o presente relatório foram coletadas pelo representante da AJ, Cleverson Marcel Colombo, através de reunião realizada por aplicativo de vídeo conferência no dia 10/12/2025, com o sócio proprietário, Sr. Hedinei Prando.

Na oportunidade, o Sr. Hedinei prestou as seguintes informações:

- Questionado sobre as condições operacionais do Grupo, diante das informações prestadas na visita técnica anterior, declarou que não houve modificações. Assim, a loja Dimensão, localizada na Avenida Governador Ney Braga, no Município de Umuarama/PR, permanece inativa, afirmando que pretende resolver a situação até o dia 20/12/2025.
- Quanto à loja da farmácia, situada na Avenida Paraná, 3752, também no Município de Umuarama/PR, informou estar ciente da ação judicial de despejo e que está em tratativas com o proprietário para um ajuste. A intenção é transferir a operação da farmácia para o imóvel onde funciona a loja Dimensão.
- Sobre a unidade em Dourados/MS, declarou que está funcionando normalmente e que foram concentrados no local produtos destinados à venda, anteriormente alocados na loja de Umuarama. Informou, ainda, que o pagamento do aluguel desta unidade está em dia.





- Quanto à pretendida antecipação de recebíveis noticiada no mês anterior, informou que não teve êxito, mas que continua buscando implementá-la.
- Declarou que, apesar das dificuldades enfrentadas, segue em busca de soluções e que não pretende desistir. Justificou que a empresa sofreu com inadimplência de clientes de maior porte (hospitais). Por outro lado, entre os clientes de menor porte (clínicas), não há inadimplência, sendo este o foco atual. No entanto, a empresa não dispõe de produtos, em razão da falta de recursos financeiros, já que somente consegue realizar compras à vista.
- Em relação ao faturamento de novembro/2025, informou não possuir o número exato, acreditando, contudo, que tenha se mantido na mesma base de outubro/2025, ou seja, entre R\$ 200 mil e R\$ 300 mil.

www.valorconsultores.com.br



3.2. Quadro Funcional

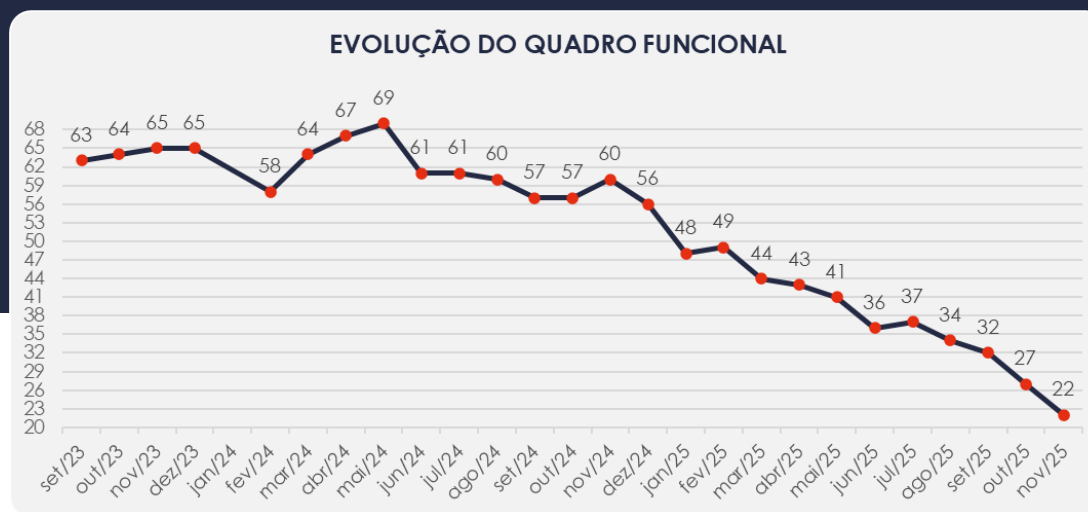
Conforme as informações obtidas no mês em apreço, as Recuperandas contam, atualmente, com 22 funcionários, distribuídos nas diversas unidades, conforme gráfico ao lado:

Além disso, foi informado que os salários estão sendo pagos em dia, assim como a parcela do 13º salário.



3.2. Quadro Funcional

O comparativo que demonstra o progresso do quadro de funcionários, registrados ou não, das Recuperandas ao longo do tempo, desde o seu pedido de Recuperação Judicial até os dias atuais, está estampado pelo gráfico abaixo:



4. INFORMAÇÕES FINANCEIRAS

4.1. Balanço Patrimonial Consolidado

Apresentamos a seguir os dados detalhados sobre a composição dos Ativos e Passivos, bem como suas variações ao longo do trimestre.

www.valorconsultores.com.br

BALANÇO PATRIMONIAL	ago/25	AV	set/25	AV	out/25	AV	AH
ATIVO							
Ativo Circulante							
Caixa e equivalentes a caixa	536.028	2,3%	519.334	2,3%	519.407	2,3%	0,0%
Clientes	15.252.596	66,5%	15.150.892	66,4%	15.185.724	66,8%	0,2%
Outros Créditos	2.474.902	10,8%	2.485.563	10,9%	2.485.102	10,9%	0,0%
Estoques	862.585	3,8%	843.623	3,7%	735.456	3,2%	-12,8%
Total do Ativo Circulante	19.126.111	83,4%	18.999.412	83,3%	18.925.689	83,3%	-0,4%
Ativo Não Circulante							
Clientes	210.377	0,9%	210.377	0,9%	210.377	0,9%	0,0%
Outros Créditos	134.800	0,6%	134.800	0,6%	132.991	0,6%	-1,3%
Despesas Antecipadas	228.833	1,0%	224.195	1,0%	219.557	1,0%	-2,1%
Outros Adiantamentos	462.176	2,0%	465.417	2,0%	469.246	2,1%	0,8%
Investimentos	32.563	0,1%	32.563	0,1%	32.563	0,1%	0,0%
Imobilizado	2.737.113	11,9%	2.740.893	12,0%	2.740.893	12,1%	0,0%
Total do Ativo Não Circulante	3.805.863	16,6%	3.808.245	16,7%	3.805.627	16,7%	-0,1%
TOTAL DO ATIVO	22.931.974	100,0%	22.807.657	100,0%	22.731.317	100,0%	-0,3%



4.1.1. Principais Movimentações do Ativo

Cientes a Curto Prazo: O grupo de clientes a curto prazo registrou um saldo de R\$ 15,1 milhões, equivalente a 66,8% do total do ativo. No período de setembro a outubro de 2025, demonstrou uma alta de R\$ 34 mil, principalmente na Recuperanda GP Med.

Outros Créditos a Curto e Longo Prazo: O grupo totalizou R\$ 2,6 milhões, o que corresponde a 11,5% do ativo total das Recuperandas. Entre setembro e outubro de 2025, houveram reduções de R\$ 462 no grupo de curto prazo e de R\$ 1 mil no de longo prazo.

Despesas Antecipadas: Em outubro/25, nota-se que houve uma baixa de R\$ 4 mil, equivalente a 2,1%, em relação ao mês anterior. Composto por "Despesas Exercício Seguinte", esse grupo apresentou R\$ 219 mil ao final de outubro/25.



BALANÇO PATRIMONIAL	ago/25	AV	set/25	AV	out/25	AV	AH
PASSIVO							
Passivo Circulante							
Empréstimos	5.462.403	23,8%	5.452.579	23,9%	5.438.534	23,9%	-0,3%
Fornecedores	1.381.936	6,0%	1.391.717	6,1%	1.405.987	6,2%	1,0%
Obrigações Trabalhistas e Previdenciárias	1.987.274	8,7%	2.021.649	8,9%	2.059.157	9,1%	1,9%
Obrigações Tributárias	5.122.016	22,3%	5.185.020	22,7%	5.211.140	22,9%	0,5%
Outras Obrigações	653.060	2,8%	614.503	2,7%	614.503	2,7%	0,0%
Juros a Apropriar	767	0,0%	767	0,0%	767	0,0%	0,0%
Total do Passivo Circulante	14.607.456	63,7%	14.666.235	64,3%	14.730.088	64,8%	0,4%
Passivo Não Circulante							
Obrigações Tributárias LP	3.168.127	13,8%	3.168.127	13,9%	3.168.127	13,9%	0,0%
Adiantamento p/ Futuro Aumento de Capital	2.501.847	10,9%	2.501.847	11,0%	2.501.847	11,0%	0,0%
Credores Recuperação Judicial LP	22.024.692	96,0%	22.024.692	96,6%	22.024.692	96,9%	0,0%
Total do Passivo Não Circulante	27.694.667	120,8%	27.694.667	121,4%	27.694.667	121,8%	0,0%
Patrimônio Líquido							
Capital Social	860.000	3,8%	860.000	3,8%	860.000	3,8%	0,0%
Lucros e/ou Prejuízos Acumulados	-17.585.543	-76,7%	-17.585.543	-77,1%	-17.585.543	-77,4%	0,0%
Lucros/Prejuízo do Exercício	-2.365.465	-10,3%	-2.547.052	-11,2%	-2.687.245	-11,8%	5,5%
Lucros Distribuídos	-512.376	-2,2%	-512.376	-2,2%	-512.376	-2,3%	0,0%
Ajustes de Exercícios Anteriores	233.235	1,0%	231.726	1,0%	231.726	1,0%	0,0%
Total do Patrimônio Líquido	-19.370.149	-84,5%	-19.553.245	-85,7%	-19.693.439	-86,6%	0,7%
TOTAL DO PASSIVO	22.931.974	100,0%	22.807.657	100,0%	22.731.317	100,0%	-0,3%

www.valorconsultores.com.br

4.1.2. Principais Movimentações do Passivo

Empréstimos: Com um saldo de R\$ 5,4 milhões, o grupo representou 23,9% do passivo total das empresas. A maior parte desse valor está na conta "Empréstimos Instituições Financeiras", que totaliza R\$ 3,5 milhões. No período de análise, houve uma redução de R\$ 14 mil, correspondente a 0,3%, em comparação com o mês anterior.

Fornecedores: No período de setembro a outubro de 2025, observou-se um acréscimo de R\$ 14 mil, equivalente a 1%. Este grupo encerrou o mês de outubro/25 com um saldo de R\$ 1,4 milhão.

Obrigações Trabalhistas e Previdenciárias: Este grupo, composto pelas contas "Obrigações com Pessoal", "Obrigações Previdenciárias" e "Provisões", apresentou no período de análise alta de 1,9%, equivalente a R\$ 37 mil. O saldo total ao final do mês de outubro/25 foi de R\$ 2 milhões.

Obrigações Tributárias: Em outubro/25, observou-se um aumento de R\$ 26 mil neste grupo, equivalente a 0,5%, em comparação ao mês anterior. Assim, o grupo encerrou com um montante de R\$ 5,2 milhões, representando 22,9% do total do passivo.

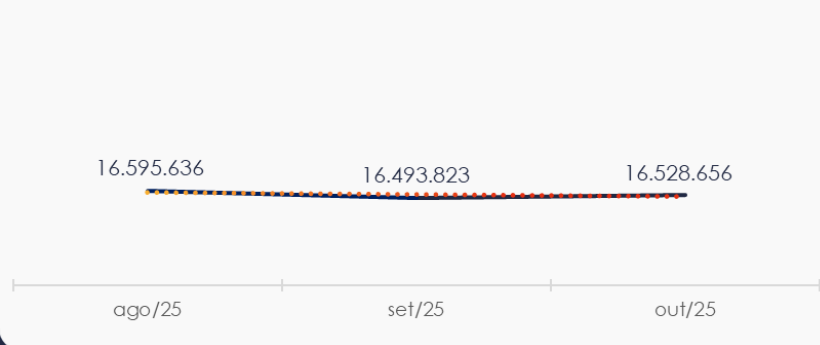


4.2. Contas a Receber

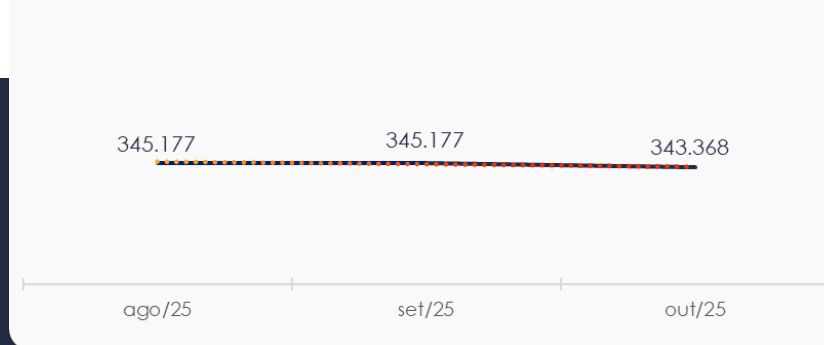
Os valores a receber com vencimento a curto prazo é composto principalmente por Duplicatas a Receber, que representa 79,6% do total de R\$ 16,5 milhões. Em outubro/25, registrou-se uma alta de R\$ 34 mil, equivalente a 0,2%, em relação ao mês de setembro/25.

As contas a receber a longo prazo, compostas principalmente por valores relacionados a Clientes Diversos e Depósitos Judiciais, apresentaram um saldo de R\$ 343 mil.

CONTAS A RECEBER - CURTO PRAZO



CONTAS A RECEBER - LONGO PRAZO



4.3. Contas a Pagar

As contas a pagar das empresas apresentaram um aumento de R\$ 63 mil entre setembro e outubro de 2025. No mês de análise, o total foi de R\$ 14,4 milhões, com a maior parte desse valor alocada em Empréstimos e Obrigações Tributárias, que representaram, respectivamente, 37,7% e 36,1% do saldo total.

Os valores a pagar a longo prazo, conforme mostrado no gráfico, apresentaram um saldo de R\$ 3,1 milhões, sendo compostos exclusivamente por Obrigações Tributárias. Durante o período de análise, não houve movimentações.

CONTAS A PAGAR - CURTO PRAZO

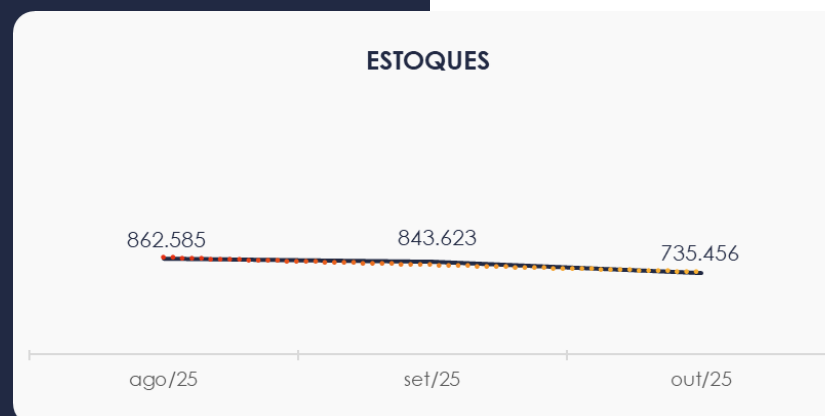


CONTAS A PAGAR - LONGO PRAZO



4.4. Estoques

O saldo dos estoques, alocado em Mercadorias para Revenda, conforme mostrado no gráfico ao lado, encerrou o mês de outubro/25 com R\$ 735 mil, registrando uma baixa de R\$ 108 mil em comparação com o mês anterior.



4.5. Imobilizado

No mês de outubro/25, este grupo apresentou um saldo de R\$ 2,7 milhões. No período de setembro a outubro de 2025 não houveram movimentações.

IMOBILIZADO	ago/25	set/25	out/25	AV	Variação
Bens em Operação	2.254.937	2.254.937	2.254.937	82,3%	0
Imobilizado em Andamento	736.665	740.445	740.445	27,0%	0
(-) Depreciação/Amortização/Exaustão Acumulada	-254.488	-254.488	-254.488	-9,3%	0
TOTAL	2.737.113	2.740.893	2.740.893	100,0%	0



4.6. Investimentos

Este grupo apresentou um total de R\$ 32 mil no mês de outubro/25, sem movimentações no período de análise.



5. ANÁLISE DE RESULTADOS

Com base nas demonstrações financeiras disponibilizadas, foi analisada a demonstração de resultado do exercício das Recuperandas para o mês de outubro/25. Constatou-se que, no referido mês, as empresas apresentaram um prejuízo equivalente a 43,1% do seu faturamento, totalizando R\$ 140 mil.

Já no acumulado do ano de 2025, as empresas registraram um faturamento de R\$ 6,9 milhões e um prejuízo total de R\$ 2,6 milhões.

www.valorconsultores.com.br

DRE	ago/25	AV	set/25	AV	out/25	AV	AH	Acum. 2024	Acum. 2025
RECEITAS OPERACIONAIS BRUTAS	466.368	100,0%	418.325	100,0%	325.324	100,0%	-22,2%	18.149.306	6.922.794
(-) Deduções das receitas	-46.996	-10,1%	-41.757	-10,0%	-36.938	-11,4%	-11,5%	-2.035.588	-1.245.464
(=) Receitas líquidas	419.372	89,9%	376.568	90,0%	288.387	88,6%	-23,4%	16.113.718	5.677.330
(-) Custos das Vendas e Serviços	-295.661	-63,4%	-255.859	-61,2%	-209.053	-64,3%	-18,3%	-11.826.360	-3.947.651
(=) Lucro bruto	123.711	26,5%	120.709	28,9%	79.334	24,4%	-34,3%	4.287.358	1.729.679
(-) Despesas operacionais	-355.602	-76,2%	-266.309	-63,7%	-219.275	-67,4%	-17,7%	-8.318.241	-3.694.801
(=) EBITDA	-231.892	-49,7%	-145.600	-34,8%	-139.941	-43,0%	-3,9%	-4.030.883	-1.965.122
(-) Depreciação e amortização	0	0,0%	0	0,0%	0	0,0%	0,0%	0	0
(-) Encargos financeiros líquidos	-1.353	-0,3%	2.012	0,5%	-252	-0,1%	-112,5%	-1.647.547	-556.385
(=) Resultado antes do RNO	-233.244	-50,0%	-143.588	-34,3%	-140.193	-43,1%	-2,4%	-5.678.430	-2.521.507
(+/-) RNO	0	0,0%	0	0,0%	0	0,0%	0,0%	0	0
(=) Resultado antes do IR e CS	-233.244	-50,0%	-143.588	-34,3%	-140.193	-43,1%	-2,4%	-5.678.430	-2.521.507
(-) IR e CS	0	0,0%	-37.999	-9,1%	0	0,0%	-100,0%	-514.431	-165.739
(=) RESULTADO LÍQUIDO DO EXERCÍCIO	-233.244	-50,0%	-181.587	-43,4%	-140.193	-43,1%	-22,8%	-6.192.861	-2.687.245



5.1. Análise de Faturamento

A seguir, apresentamos o quadro de obtenção de receitas, no qual se observa uma queda de 22,2% em comparação ao mês anterior, encerrando o período com um saldo de R\$ 325 mil, principalmente referente à venda de mercadorias.

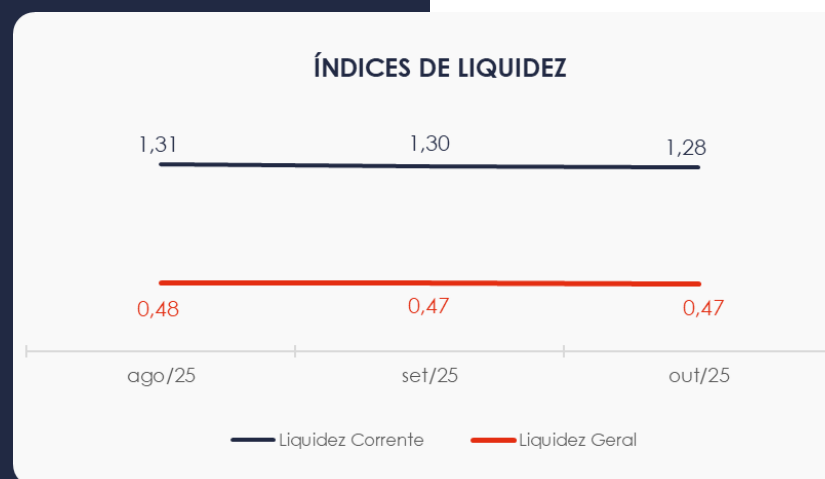
EVOLUÇÃO DAS RECEITAS OPERACIONAIS



5.2. Índices de Liquidez

O **índice de liquidez geral** das Recuperandas demonstrou estabilidade em comparação ao mês anterior, apresentando o valor de R\$ 0,47 no mês de análise. Portanto, esse índice indica que as empresas ainda **não possuem** ativos suficientes para cobrir suas dívidas de curto e longo prazo, com uma capacidade de pagamento de **R\$ 0,47** para cada **R\$ 1,00** de dívida.


Por outro lado, o índice de liquidez corrente, que avalia a capacidade de pagamento das dívidas de curto prazo, apresentou um indicador favorável de **R\$ 1,28**.



6. ENDIVIDAMENTO

6.1. Endividamento Total

No mês de análise, o endividamento total das empresas foi de R\$ 42,4 milhões, o que corresponde a 186,64% do valor dos ativos. Desse total, 34,72% referem-se a dívidas de curto prazo, conforme registrado em outubro/25.



6.2. Endividamento Sujeito a Recuperação Judicial

Verifica-se que as Recuperandas adicionaram em seus balancetes um grupo de contas relacionado aos seus credores do PRJ, no qual demonstra saldo de R\$ 22 milhões, sem movimentações durante todo o trimestre de agosto a outubro de 2025.

CREDORES RECUPERAÇÃO JUDICIAL	ago/25	set/25	out/25	AV
Classe I	408.576	408.576	408.576	1,9%
Classe III	18.304.729	18.304.729	18.304.729	83,1%
Classe IV	3.311.388	3.311.388	3.311.388	15,0%
TOTAL	22.024.692	22.024.692	22.024.692	100,0%



7. FLUXO DE CAIXA

Para melhor compreensão, apresenta-se ao lado a demonstração do fluxo de caixa das Recuperandas, elaborada pelo método direto, referente aos últimos três meses.

www.valorconsultores.com.br

DEMONSTRAÇÃO DO FLUXO DE CAIXA	ago/25	set/25	out/25
ATIVIDADES OPERACIONAIS			
Movimentação de clientes a receber	368.986	514.503	283.498
Movimentação de outros créditos	-8.908	-9.264	3.079
Movimentação de fornecedores	-113.101	-227.115	-86.616
Movimentação de tributos	5.011	-11.225	-3.823
Movimentação de despesas e outras obrig.	-205.892	-268.479	-182.019
Fluxo das atividades operacionais	46.097	-1.581	14.119
ATIVIDADES DE INVESTIMENTOS			
Movimentação de investimentos	0	0	0
Movimentação de imobilizado	-3.780	-3.780	0
Movimentação de intangível	0	0	0
Fluxo das atividades de investimentos	-3.780	-3.780	0
ATIVIDADES DE FINANCIAMENTOS			
Movimentação de empr. e financ.	-48.181	-9.824	-14.045
Fluxo das atividades de financiamento	-48.181	-9.824	-14.045
ATIVIDADES DE CREDORES RJ			
Movimentação de credores RJ	0	0	0
Fluxo das atividades de credores RJ	0	0	0
ATIVIDADES DE PATRIMÔNIO LÍQUIDO			
Movimentação de patrimônio líquido	-374	-1.510	0
Fluxo das atividades de patrimônio líquido	-374	-1.510	0
Variação líquida do caixa	-6.238	-16.694	74



7.1. Principais Fontes de Entrada

As fontes de entradas no período foram relacionadas a recebimentos de clientes e outros créditos, totalizando R\$ 286 mil.

7.2. Principais Saídas

As saídas que contribuíram para o saldo negativo foram relacionadas a pagamentos de fornecedores, tributos, outras obrigações e movimentações de empréstimos e financiamentos. No total, essas saídas de caixa somaram R\$ 286 mil.

Como resultado, houve uma variação líquida de caixa positiva de R\$ 74.





MARINGÁ/PR

Av. Duque de Caxias, nº 882
Edifício New Tower Plaza
Torre II, 6º Andar, Sala 603
Zona 07 - CEP 87020-025

+55 44 3041-4882

CURITIBA/PR

Av. Cândido de Abreu, nº 470
Edifício Neo Business
6º Andar, Sala 604
Centro Cívico - CEP 80530-000

+55 41 3044-5299

SÃO PAULO/SP

Av. Paulista, nº 2300
Edifício São Luís Gonzaga
Andar Pilotis
Bela Vista - CEP 01310-300

+55 11 2847-4958



Documento assinado digitalmente, conforme MP nº 2.200-2/2001, Lei nº 11.419/2006, resolução do Projudi, do TJPR/OE
Validação deste em <https://projudi.tjpr.jus.br/projudi/> - Identificador: PJVWY EJD MR HF5SJ SSDGB