



Janeiro/2026

27º RELATÓRIO MENSAL DE ATIVIDADES

HS MED COMERCIO DE ARTIGOS HOSPITALARES LTDA;
GP MED COMERCIO DE ARTIGOS HOSPITALARES LTDA;
HIDRAMED COMERCIO DE PRODUTOS MÉDICOS HOSPITALARES LTDA;
DIMENSÃO COMÉRCIO DE ARTIGOS MÉDICOS HOSPITALARES LTDA;
POLLO HOSPITALAR LTDA;
MERCANTIL APOIO ADMINISTRATIVO LTDA.



Documento assinado digitalmente, conforme MP nº 2.200-2/2001, Lei nº 11.419/2006, resolução do Projudi, do TJPR/OE
Validação deste em <https://projudi.tjpr.jus.br/projudi/> - Identificador: PJXS F QWDMY KD6WR X8LRB

Administradora Judicial
ajgrupohs@valorconsultores.com.br

RECUPERAÇÃO JUDICIAL Nº 0011969-54.2023.8.16.0173
27ª VARA DE FALÊNCIAS E RECUPERAÇÃO JUDICIAL DE CURITIBA/PR



Documento assinado digitalmente, conforme MP nº 2.200-2/2001, Lei nº 11.419/2006, resolução do Projudi, do TJPR/OE
Validação deste em <https://projudi.tjpr.jus.br/projudi/> - Identificador: PJXSF QWDMY KD6WR X8LRB

SUMÁRIO

1. Glossário Online.....	4	4.5. Imobilizado.....	20
2. Cronograma Processual.....	5	4.6. Investimentos.....	21
3. Informações Operacionais.....	6	5. Análise de Resultados.....	22
3.1. Constatação das Condições de Funcionamento	6	5.1. Análise de Faturamento.....	23
3.2. Quadro Funcional.....	9	5.2. Índices de Liquidez.....	24
3.3 Fotos da Vistoria.....	11	6. Endividamento.....	25
4. Informações Financeiras.....	14	6.1. Endividamento Total.....	25
4.1. Balanço Patrimonial Consolidado.....	14	6.2. Endividamento Sujeito a Recuperação Judicial.....	26
4.1.1. Principais Movimentações do Ativo.....	15	7. Fluxo de Caixa.....	27
4.1.2. Principais Movimentações do Passivo.....	16	7.1. Principais Fontes de Entrada.....	28
4.2. Contas a Receber.....	17	7.2. Principais Saídas.....	28
4.3. Contas a Pagar.....	18		
4.4. Estoques.....	19		



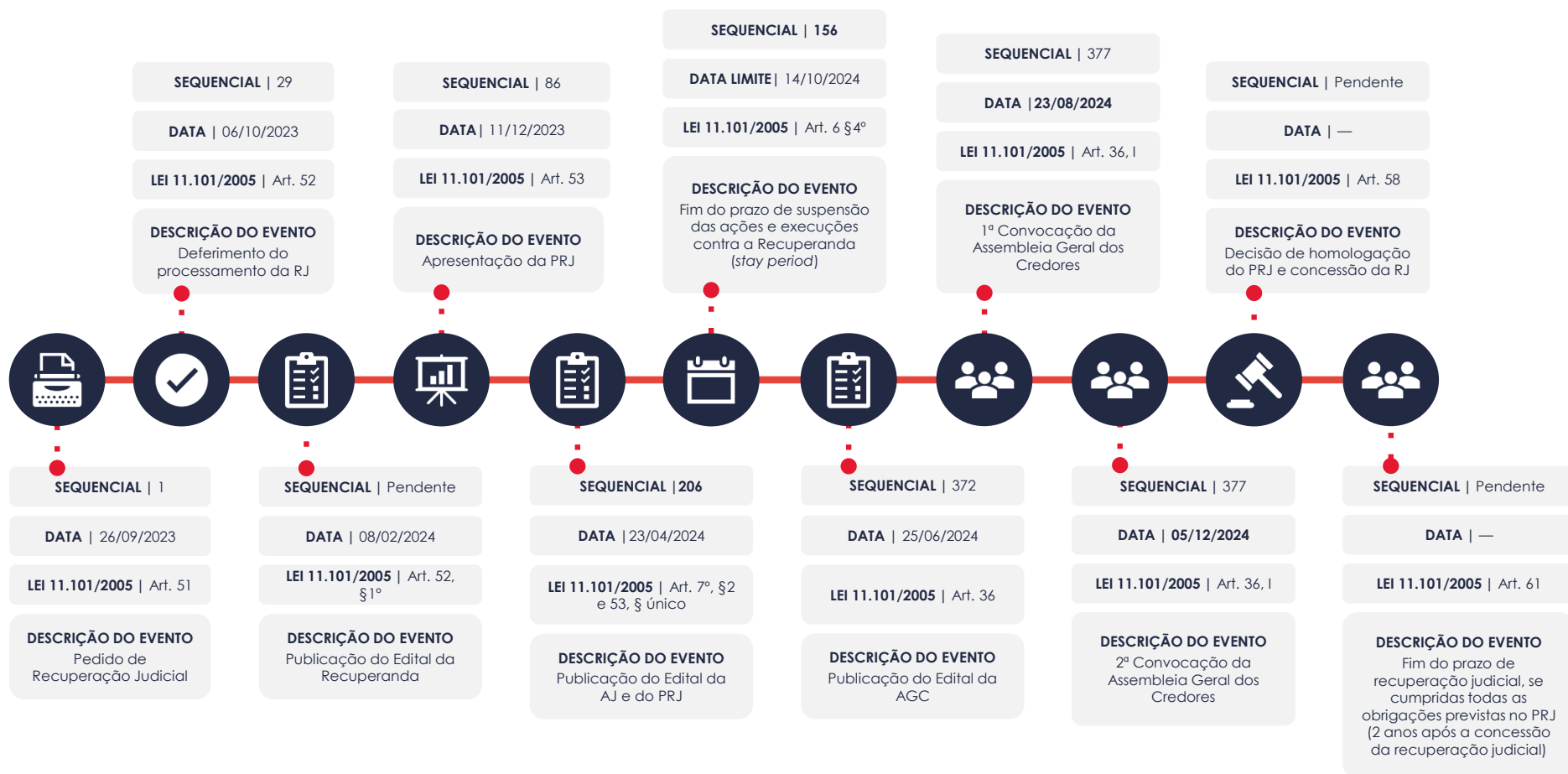
1. GLOSSÁRIO ONLINE

www.valorconsultores.com.br

Para consulta do glossário *online* referente às informações operacionais e financeiras delineadas no presente Relatório Mensal de Atividades, acesse o *link* <https://www.valorconsultores.com.br/modelos>.



2. CRONOGRAMA PROCESSUAL



3. INFORMAÇÕES OPERACIONAIS

3.1. Constatação das Condições de Funcionamento

3.1.1. Matriz (Umuarama/PR) – Recuperandas

As informações que subsidiam o presente relatório foram coletadas pelo representante da AJ, Cleverson Marcel Colombo, através de vistoria realizada no dia 14/01/2026, na sede das Recuperandas, localizada na Avenida Governador Ney Braga, 4335, Zona I, no Município de Umuarama/PR, acompanhado do sócio proprietário, Sr. Hedinei Prando, e do Sr. Guilherme Prando.

No mesmo imóvel estão sediadas as 05 empresas do Grupo, sendo elas: i) HS Med Comércio de Artigos Hospitalares Ltda.; ii) Gp Med Comércio de Artigos Hospitalares Ltda.; iii) Dimensão Comércio de Artigos Médicos Hospitalares Ltda.; iv) Pollo Hospitalar Ltda.; e v) Mercantil Apoio Administrativo Ltda. A fachada do imóvel apresenta apenas a identificação do número 4335 e abriga a loja física "DIMENSÃO Shopping da Saúde".

Na ocasião, foi verificada a mesma situação do mês anterior, ou seja, o estabelecimento encontrava-se fechado.



O interior do local encontrava-se vazio, com as gôndolas desmontadas. Na área de estoque, havia apenas remanescentes de mercadorias e medicamentos da farmácia Ultrafarma, a qual foi encerrada. Apesar disso, constatou-se a presença de cinco colaboradores em atividade, sendo um do setor financeiro e quatro da área administrativa, além do sócio proprietário e do Sr. Guilherme, seu filho.

Na oportunidade, o Sr. Hedinei prestou as seguintes informações:

- Quanto à farmácia, informou que desocupou o imóvel e entregou as chaves em 17/12/2025, sendo que o estoque remanescente de produtos encontra-se armazenado na área de estoque da loja Dimensão. Está buscando a comercialização desses produtos, cujo valor estimado é de aproximadamente R\$ 180 mil.
- Sobre os funcionários da referida farmácia, que totalizam cinco colaboradores, as rescisões contratuais foram realizadas, e os respectivos pagamentos estão em andamento.
- Em relação ao imóvel da Dimensão, declarou que procederá à devolução do bem em 31/01/2026, transferindo a atividade para outro barracão de menor custo.
- Atualmente na sede da Dimensão permanecem os setores administrativo e financeiro, responsáveis, inclusive, pela área de compras e administração da loja situada em Dourados/MS.

www.valorconsultores.com.br

- Justificou que o encerramento da farmácia e da loja Dimensão acarretará significativa redução dos custos fixos, possibilitando a continuidade saudável da operação. Inclusive está elaborando um plano de negócios para apresentação nos autos da recuperação judicial.
- Relativamente a unidade de Dourados/MS, declarou que encontra-se em plena atividade comercial, com estoque de produtos, conforme fotos adiante colacionadas.
- A comercialização de medicamentos continua sendo realizada para pequenos clientes, com pagamentos à vista, haja vista que há fornecedores que efetuam a entrega dos produtos no dia seguinte.
- Relatou a necessidade de obtenção de crédito para viabilizar a aquisição de produtos e o atendimento de pedidos e orçamentos recorrentes, cujos recebimentos ocorrem em até trinta dias. Seguiu explicando que há demanda, porém a empresa não consegue atendê-la em razão da ausência de crédito disponível, uma vez que os fornecedores comercializam os produtos exclusivamente à vista.
- Até o momento, não obteve êxito na contratação de operação de antecipação de recebíveis.



- Questionado quanto a outras informações operacionais referentes ao mês de dezembro/2025, como faturamento, por exemplo, informou que as encaminharia posteriormente, após obter os dados atualizados junto ao escritório de contabilidade.

Posteriormente, em 27/01/2026, foram encaminhadas as seguintes informações complementares:

- O faturamento de dezembro/2025 foi de R\$ 204.261,77.
- O passivo decorrente de contratos de locação totaliza R\$ 281.589,52.
- O passivo relativo a FGTS e INSS perfaz o montante de R\$ 724.432,43.
- O passivo fiscal encontra-se em fase de consolidação.
- O novo endereço da loja em Umuarama está localizado na Avenida Ariovaldo Rodrigues de Moraes, nº 5064, Jardim Espanha.

3.1.2. Filial (Umuarama/PR) – GP MED

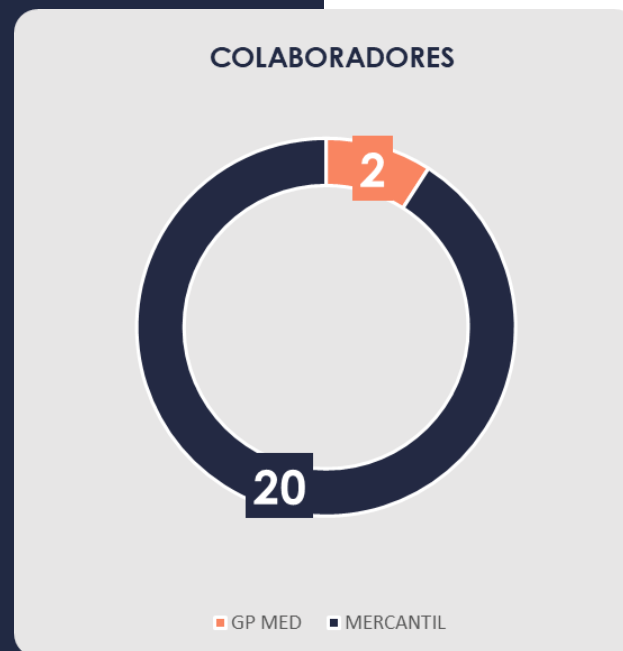
Em um segundo momento, o representante da AJ, Cleverson Marcel Colombo, vistoriou a filial da empresa Gp Med Comércio de Artigos Hospitalares Ltda, estabelecimento comercial com o nome fantasia de "ULTRAFARMA POPULAR", localizada na Avenida Paraná, 3752, Zona I, também no Município de Umuarama/PR, ocasião em que foi constatado o fechamento do estabelecimento comercial.



3.2. Quadro Funcional

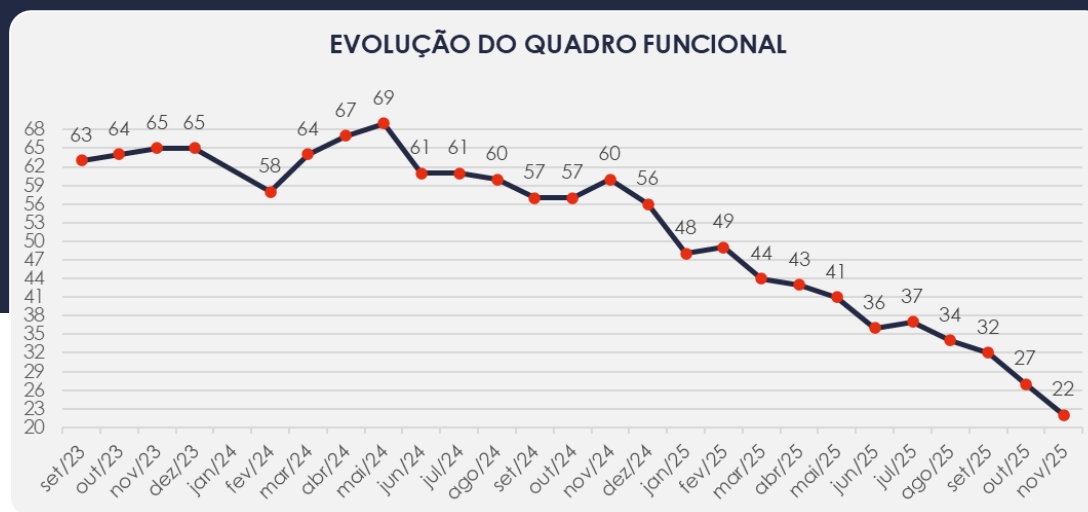
Conforme as informações obtidas no mês anterior, as Recuperandas contam, atualmente, com 22 funcionários, distribuídos nas diversas unidades, conforme gráfico ao lado:

Além disso, foi informado que, no mês de dezembro/2025, ocorreram 7 rescisões contratuais, permanecendo saldo remanescente a pagar no valor de R\$ 23.216,00. Contudo, as Recuperandas não encaminharam a relação de funcionários referente ao referido mês.




3.2. Quadro Funcional

O comparativo que demonstra o progresso do quadro de funcionários, registrados ou não, das Recuperandas ao longo do tempo, desde o seu pedido de Recuperação Judicial até os dias atuais, está estampado pelo gráfico abaixo:



3.3. Fotos da Vistoria

Umuarama/PR



www.valorconsultores.com.br

11



Documento assinado digitalmente, conforme MP nº 2.200-2/2001, Lei nº 11.419/2006, resolução do Projudi, do TJPR/OE
Validação deste em <https://projudi.tjpr.jus.br/projudi/> - Identificador: PJXS F QWDMY KD6WR X8LRB


3.3. Fotos da Vistoria

Filial GP Med -
Umuarama/PR -
Ultrafarma
Popular



3.3. Fotos da Vistoria

Filial Dimensão -
Dourados/MS



4. INFORMAÇÕES FINANCEIRAS

4.1. Balanço Patrimonial Consolidado

Apresentamos a seguir os dados detalhados sobre a composição dos Ativos e Passivos, bem como suas variações ao longo do trimestre.

www.valorconsultores.com.br

BALANÇO PATRIMONIAL	set/25	AV	out/25	AV	nov/25	AV	AH
ATIVO							
Ativo Circulante							
Caixa e equivalentes a caixa	519.334	2,3%	519.407	2,3%	523.840	2,3%	0,9%
Clientes	15.150.892	66,4%	15.185.724	66,8%	15.081.817	66,6%	-0,7%
Outros Créditos	2.485.563	10,9%	2.485.102	10,9%	2.514.592	11,1%	1,2%
Estoques	843.623	3,7%	735.456	3,2%	700.800	3,1%	-4,7%
Total do Ativo Circulante	18.999.412	83,3%	18.925.689	83,3%	18.821.049	83,2%	-0,6%
Ativo Não Circulante							
Clientes	210.377	0,9%	210.377	0,9%	210.377	0,9%	0,0%
Outros Créditos	134.800	0,6%	132.991	0,6%	134.414	0,6%	1,1%
Despesas Antecipadas	224.195	1,0%	219.557	1,0%	214.919	0,9%	-2,1%
Outros Adiantamentos	465.417	2,0%	469.246	2,1%	477.200	2,1%	1,7%
Investimentos	32.563	0,1%	32.563	0,1%	35.211	0,2%	8,1%
Imobilizado	2.740.893	12,0%	2.740.893	12,1%	2.740.893	12,1%	0,0%
Total do Ativo Não Circulante	3.808.245	16,7%	3.805.627	16,7%	3.813.013	16,8%	0,2%
TOTAL DO ATIVO	22.807.657	100,0%	22.731.317	100,0%	22.634.062	100,0%	-0,4%



4.1.1. Principais Movimentações do Ativo

Caixa e Equivalentes a Caixa: Em novembro/25, as disponibilidades apresentaram um saldo de R\$ 523 mil, o que representa um aumento de R\$ 4 mil em relação ao mês anterior. Vale destacar que a maior parte desse montante está alocada em “Outros Valores Financeiros – Débito – Indevidamente”, totalizando R\$ 453 mil.

Cientes a Curto Prazo: O grupo de clientes a curto prazo registrou um saldo de R\$ 15 milhões, equivalente a 66,6% do total do ativo. No período de outubro a novembro de 2025, demonstrou uma baixa de R\$ 103 mil, principalmente na Recuperanda GP Med.

Outros Créditos a Curto e Longo Prazo: O grupo totalizou R\$ 2,6 milhões, o que corresponde a 11,7% do ativo total das Recuperandas. Entre outubro e novembro de 2025, houveram aumentos de R\$ 29 mil no grupo de curto prazo e de R\$ 1 mil no de longo prazo.

Despesas Antecipadas: Em novembro/25, nota-se que houve uma baixa de R\$ 4 mil, equivalente a 2,1%, em relação ao mês anterior. Composto por “Despesas Exercício Seguinte”, esse grupo apresentou R\$ 214 mil ao final de novembro/25.



BALANÇO PATRIMONIAL	set/25	AV	out/25	AV	nov/25	AV	AH
PASSIVO							
Passivo Circulante							
Empréstimos	5.452.579	23,9%	5.438.534	23,9%	5.428.553	24,0%	-0,2%
Fornecedores	1.391.717	6,1%	1.405.987	6,2%	1.442.008	6,4%	2,6%
Obrigações Trabalhistas e Previdenciárias	2.021.649	8,9%	2.059.157	9,1%	2.016.413	8,9%	-2,1%
Obrigações Tributárias	5.185.020	22,7%	5.211.140	22,9%	5.230.223	23,1%	0,4%
Outras Obrigações	614.503	2,7%	614.503	2,7%	614.503	2,7%	0,0%
Juros a Apropriar	767	0,0%	767	0,0%	767	0,0%	0,0%
Total do Passivo Circulante	14.666.235	64,3%	14.730.088	64,8%	14.732.467	65,1%	0,0%
Passivo Não Circulante							
Obrigações Tributárias LP	3.168.127	13,9%	3.168.127	13,9%	3.168.127	14,0%	0,0%
Adiantamento p/ Futuro Aumento de Capital	2.501.847	11,0%	2.501.847	11,0%	2.501.847	11,1%	0,0%
Credores Recuperação Judicial LP	22.024.692	96,6%	22.024.692	96,9%	22.024.692	97,3%	0,0%
Total do Passivo Não Circulante	27.694.667	121,4%	27.694.667	121,8%	27.694.667	122,4%	0,0%
Patrimônio Líquido							
Capital Social	860.000	3,8%	860.000	3,8%	860.000	3,8%	0,0%
Lucros e/ou Prejuízos Acumulados	-17.585.543	-77,1%	-17.585.543	-77,4%	-17.585.543	-77,7%	0,0%
Lucros/Prejuízo do Exercício	-2.547.052	-11,2%	-2.687.245	-11,8%	-2.786.879	-12,3%	3,7%
Lucros Distribuídos	-512.376	-2,2%	-512.376	-2,3%	-512.376	-2,3%	0,0%
Ajustes de Exercícios Anteriores	231.726	1,0%	231.726	1,0%	231.726	1,0%	0,0%
Total do Patrimônio Líquido	-19.553.245	-85,7%	-19.693.439	-86,6%	-19.793.072	-87,4%	0,5%
TOTAL DO PASSIVO	22.807.657	100,0%	22.731.317	100,0%	22.634.062	100,0%	-0,4%

www.valorconsultores.com.br

4.1.2. Principais Movimentações do Passivo

Empréstimos: Com um saldo de R\$ 5,4 milhões, o grupo representou 24% do passivo total das empresas. A maior parte desse valor está na conta "Empréstimos Instituições Financeiras", que totaliza R\$ 3,5 milhões. No período de análise, houve uma redução de R\$ 9 mil, correspondente a 0,2%, em comparação com o mês anterior.

Fornecedores: No período de outubro a novembro de 2025, observou-se um acréscimo de R\$ 36 mil, equivalente a 2,6%. Este grupo encerrou o mês de novembro/25 com um saldo de R\$ 1,4 milhões.

Obrigações Trabalhistas e Previdenciárias: Este grupo, composto pelas contas "Obrigações com Pessoal", "Obrigações Previdenciárias" e "Provisões", apresentou no período de análise baixa de 2,1%, equivalente a R\$ 42 mil. O saldo total ao final do mês de novembro/25 foi de R\$ 2 milhões.

Obrigações Tributárias: Em novembro/25, observou-se um aumento de R\$ 19 mil neste grupo, equivalente a 0,4%, em comparação ao mês anterior. Assim, o grupo encerrou com um montante de R\$ 5,2 milhões, representando 23,1% do total do passivo.



4.2. Contas a Receber

Os valores a receber com vencimento a curto prazo é composto principalmente por Duplicatas a Receber, que representa 79,1% do total de R\$ 16,4 milhões. Em novembro/25, registrou-se uma baixa de R\$ 103 mil, equivalente a 0,6%, em relação ao mês de outubro/25.

As contas a receber a longo prazo, compostas principalmente por valores relacionados a Clientes Diversos e Depósitos Judiciais, apresentaram um saldo de R\$ 344 mil no mês de novembro/25.

CONTAS A RECEBER - CURTO PRAZO



CONTAS A RECEBER - LONGO PRAZO

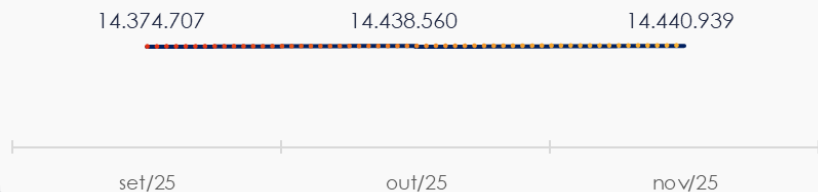


4.3. Contas a Pagar

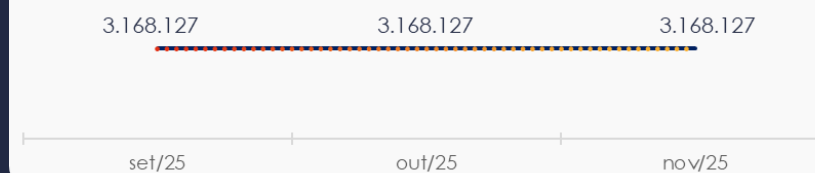
As contas a pagar das empresas apresentaram um aumento de R\$ 2 mil entre outubro e novembro de 2025. No mês de análise, o total foi de R\$ 14,4 milhões, com a maior parte desse valor alocada em Empréstimos e Obrigações Tributárias, que representaram, respectivamente, 37,6% e 36,2% do saldo total.

Os valores a pagar a longo prazo, conforme mostrado no gráfico, apresentaram um saldo de R\$ 3,1 milhões, sendo compostos exclusivamente por Obrigações Tributárias. Durante o período de análise, não houve movimentações.

CONTAS A PAGAR - CURTO PRAZO

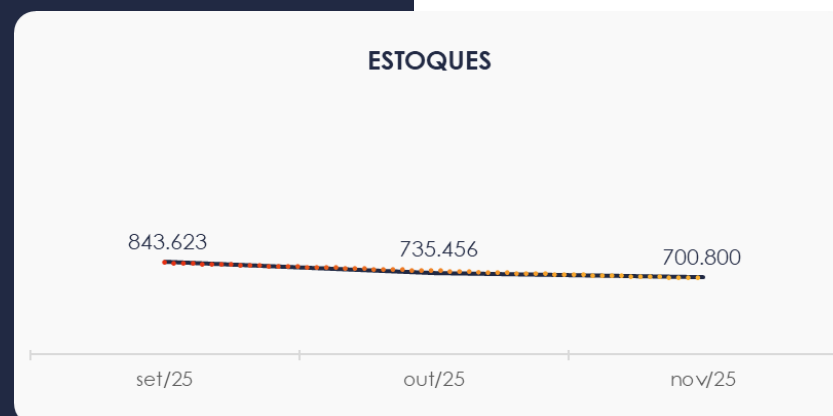


CONTAS A PAGAR - LONGO PRAZO



4.4. Estoques

O saldo dos estoques, alocado em Mercadorias para Revenda, conforme mostrado no gráfico ao lado, encerrou o mês de novembro/25 com R\$ 700 mil, registrando uma baixa de R\$ 34 mil em comparação com o mês anterior.



4.5. Imobilizado

No mês de novembro/25, este grupo apresentou um saldo de R\$ 2,7 milhões. No período de outubro a novembro de 2025 não houveram movimentações.

IMOBILIZADO	set/25	out/25	nov/25	AV	Variação
Bens em Operação	2.254.937	2.254.937	2.254.937	82,3%	0
Imobilizado em Andamento	740.445	740.445	740.445	27,0%	0
(-) Depreciação/Amortização/Exaustão Acumulada	-254.488	-254.488	-254.488	-9,3%	0
TOTAL	2.740.893	2.740.893	2.740.893	100,0%	0



4.6. Investimentos

Este grupo apresentou um total de R\$ 35 mil no mês de novembro/25, com um aumento de R\$ 2 mil no período de análise.



5. ANÁLISE DE RESULTADOS

Com base nas demonstrações financeiras disponibilizadas, foi analisada a demonstração de resultado do exercício das Recuperandas para o mês de novembro/25. Constatou-se que, no referido mês, as empresas apresentaram um prejuízo equivalente a 43,8% do seu faturamento, totalizando R\$ 99 mil.

Já no acumulado do ano de 2025, as empresas registraram um faturamento de R\$ 7,1 milhões e um prejuízo total de R\$ 2,7 milhões.

www.valorconsultores.com.br


DRE	set/25	AV	out/25	AV	nov/25	AV	AH	Acum. 2024	Acum. 2025
RECEITAS OPERACIONAIS BRUTAS	418.325	100,0%	325.324	100,0%	227.501	100,0%	-30,1%	18.149.306	7.150.295
(-) Deduções das receitas	-41.757	-10,0%	-36.938	-11,4%	-27.301	-12,0%	-26,1%	-2.035.588	-1.272.765
(=) Receitas líquidas	376.568	90,0%	288.387	88,6%	200.199	88,0%	-30,6%	16.113.718	5.877.529
(-) Custos das Vendas e Serviços	-255.859	-61,2%	-209.053	-64,3%	-185.213	-81,4%	-11,4%	-11.826.360	-4.132.864
(=) Lucro bruto	120.709	28,9%	79.334	24,4%	14.987	6,6%	-81,1%	4.287.358	1.744.666
(-) Despesas operacionais	-266.309	-63,7%	-219.275	-67,4%	-116.463	-51,2%	-46,9%	-8.318.241	-3.811.263
(=) EBITDA	-145.600	-34,8%	-139.941	-43,0%	-101.476	-44,6%	-27,5%	-4.030.883	-2.066.598
(-) Depreciação e amortização	0	0,0%	0	0,0%	0	0,0%	0,0%	0	0
(-) Encargos financeiros líquidos	2.012	0,5%	-252	-0,1%	1.843	0,8%	-830,0%	-1.647.547	-554.542
(=) Resultado antes do RNO	-143.588	-34,3%	-140.193	-43,1%	-99.633	-43,8%	-28,9%	-5.678.430	-2.621.140
(+/-) RNO	0	0,0%	0	0,0%	0	0,0%	0,0%	0	0
(=) Resultado antes do IR e CS	-143.588	-34,3%	-140.193	-43,1%	-99.633	-43,8%	-28,9%	-5.678.430	-2.621.140
(-) IR e CS	-37.999	-9,1%	0	0,0%	0	0,0%	0,0%	-514.431	-165.739
(=) RESULTADO LÍQUIDO DO EXERCÍCIO	-181.587	-43,4%	-140.193	-43,1%	-99.633	-43,8%	-28,9%	-6.192.861	-2.786.879



5.1. Análise de Faturamento

A seguir, apresentamos o quadro de obtenção de receitas, no qual se observa uma queda de 30,1% em comparação ao mês anterior, encerrando o período com um saldo de R\$ 227 mil, principalmente referente à venda de mercadorias.

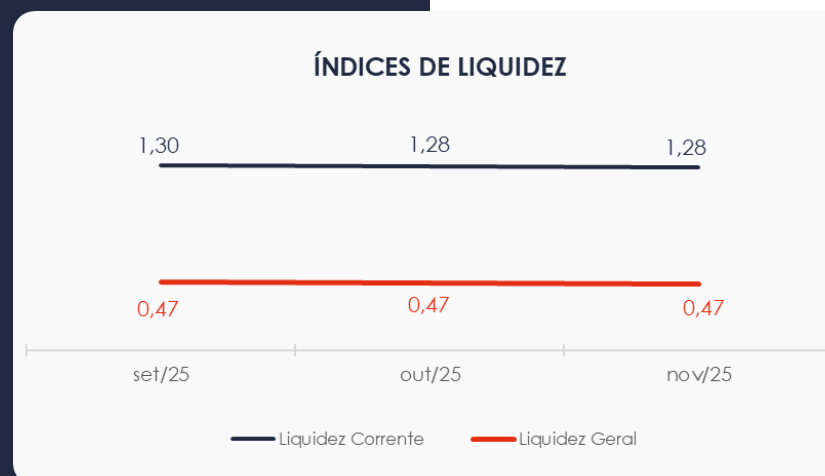
EVOLUÇÃO DAS RECEITAS OPERACIONAIS



5.2. Índices de Liquidez

O **índice de liquidez geral** das Recuperandas demonstrou estabilidade em comparação ao mês anterior, apresentando o valor de R\$ 0,47 no mês de análise. Portanto, esse índice indica que as empresas ainda **não possuem** ativos suficientes para cobrir suas dívidas de curto e longo prazo, com uma capacidade de pagamento de **R\$ 0,47** para cada **R\$ 1,00** de dívida.


Por outro lado, o **índice de liquidez corrente**, que avalia a capacidade de pagamento das dívidas de curto prazo, apresentou um indicador favorável de **R\$ 1,28**.



6. ENDIVIDAMENTO

6.1. Endividamento Total

No mês de análise, o endividamento total das empresas foi de R\$ 42,4 milhões, o que corresponde a 187,45% do valor dos ativos. Desse total, 34,72% referem-se a dívidas de curto prazo, conforme registrado em novembro/25.



6.2. Endividamento Sujeito a Recuperação Judicial

Verifica-se que as Recuperandas adicionaram em seus balancetes um grupo de contas relacionado aos seus credores do PRJ, no qual demonstra saldo de R\$ 22 milhões, sem movimentações durante todo o trimestre de setembro a novembro de 2025.

CREDORES RECUPERAÇÃO JUDICIAL	set/25	out/25	nov/25	AV
Classe I	408.576	408.576	408.576	1,9%
Classe III	18.304.729	18.304.729	18.304.729	83,1%
Classe IV	3.311.388	3.311.388	3.311.388	15,0%
TOTAL	22.024.692	22.024.692	22.024.692	100,0%



7. FLUXO DE CAIXA

Para melhor compreensão, apresenta-se ao lado a demonstração do fluxo de caixa das Recuperandas, elaborada pelo método direto, referente aos últimos três meses.

www.valorconsultores.com.br

DEMONSTRAÇÃO DO FLUXO DE CAIXA	set/25	out/25	nov/25
ATIVIDADES OPERACIONAIS			
Movimentação de clientes a receber	514.503	283.498	329.161
Movimentação de outros créditos	-9.264	3.079	-34.228
Movimentação de fornecedores	-227.115	-86.616	-114.536
Movimentação de tributos	-11.225	-3.823	-5.971
Movimentação de despesas e outras obrig.	-268.479	-182.019	-157.364
Fluxo das atividades operacionais	-1.581	14.119	17.062
ATIVIDADES DE INVESTIMENTOS			
Movimentação de investimentos	0	0	-2.647
Movimentação de imobilizado	-3.780	0	0
Movimentação de intangível	0	0	0
Fluxo das atividades de investimentos	-3.780	0	-2.647
ATIVIDADES DE FINANCIAMENTOS			
Movimentação de empr. e financ.	-9.824	-14.045	-9.981
Fluxo das atividades de financiamento	-9.824	-14.045	-9.981
ATIVIDADES DE CREDORES RJ			
Movimentação de credores RJ	0	0	0
Fluxo das atividades de credores RJ	0	0	0
ATIVIDADES DE PATRIMÔNIO LÍQUIDO			
Movimentação de patrimônio líquido	-1.510	0	0
Fluxo das atividades de patrimônio líquido	-1.510	0	0
Variação líquida do caixa	-16.694	74	4.433

27



7.1. Principais Fontes de Entrada

As fontes de entradas no período foram relacionadas a recebimentos de clientes, totalizando R\$ 329 mil.

7.2. Principais Saídas

As saídas que contribuíram para o saldo negativo foram relacionadas a pagamentos de fornecedores, tributos, outras obrigações, movimentações de outros créditos, investimentos e empréstimos e financiamentos. No total, essas saídas de caixa somaram R\$ 324 mil.

Como resultado, houve uma variação líquida de caixa positiva de R\$ 4 mil.





MARINGÁ/PR

Av. Duque de Caxias, nº 882
Edifício New Tower Plaza
Torre II, 6º Andar, Sala 603
Zona 07 - CEP 87020-025

+55 44 3041-4882

CURITIBA/PR

Av. Cândido de Abreu, nº 470
Edifício Neo Business
6º Andar, Sala 604
Centro Cívico - CEP 80530-000

+55 41 3044-5299

SÃO PAULO/SP

Av. Paulista, nº 2300
Edifício São Luís Gonzaga
Andar Pilotis
Bela Vista - CEP 01310-300

+55 11 2847-4958



Documento assinado digitalmente, conforme MP nº 2.200-2/2001, Lei nº 11.419/2006, resolução do Projudi, do TJPR/OE
Validação deste em <https://projudi.tjpr.jus.br/projudi/> - Identificador: PJXSF QWDMY KD6WR X8LRB