



Abril/2024

29º RELATÓRIO MENSAL DE ATIVIDADES

Ribeiro S.A. Comércio de Pneus
Ribemar Empreendimento Agropecuários e Imobiliários S.A.



Administradora Judicial
ajpneumar@valorconsultores.com.br

RECUPERAÇÃO JUDICIAL N. 0021579-97.2021.8.16.0017
2ª VARA CÍVEL DA COMARCA DE MARINGÁ/PR



Documento assinado digitalmente, conforme MP nº 2.200-2/2001, Lei nº 11.419/2006, resolução do Projudi, do TJPR/OE
Validação deste em <https://projudi.tjpr.jus.br/projudi/> - Identificador: PJX8N M293K 7S2LD KBYKK

SUMÁRIO

1. Glossário Online.....	4	4.4. Estoques.....	16
2. Cronograma Processual.....	5	4.5. Imobilizado.....	17
3. Informações Operacionais.....	6	4.6. Investimentos.....	18
3.1. Constatação das Condições de Funcionamento....	6	5. Análise de resultados.....	19
3.2. Quadro Funcional.....	8	5.1. Análise de Faturamento.....	20
3.3. Fotos da Vistoria.....	9	5.2. Índices de Liquidez.....	21
4. Informações Financeiras.....	11	6. Endividamento.....	22
4.1. Balanço Patrimonial.....	11	6.1. Endividamento Total.....	22
4.1.1. Principais Movimentações do Ativo.....	12	6.2. Endividamento Sujeito a Recuperação Judicial.....	23
4.1.2. Principais Movimentações do Passivo.....	13	7. Fluxo de Caixa.....	24
4.2. Contas a Receber.....	14	7.1. Principais Fontes de Entrada.....	25
4.3. Contas a Pagar.....	15	7.2. Principais Saídas.....	25



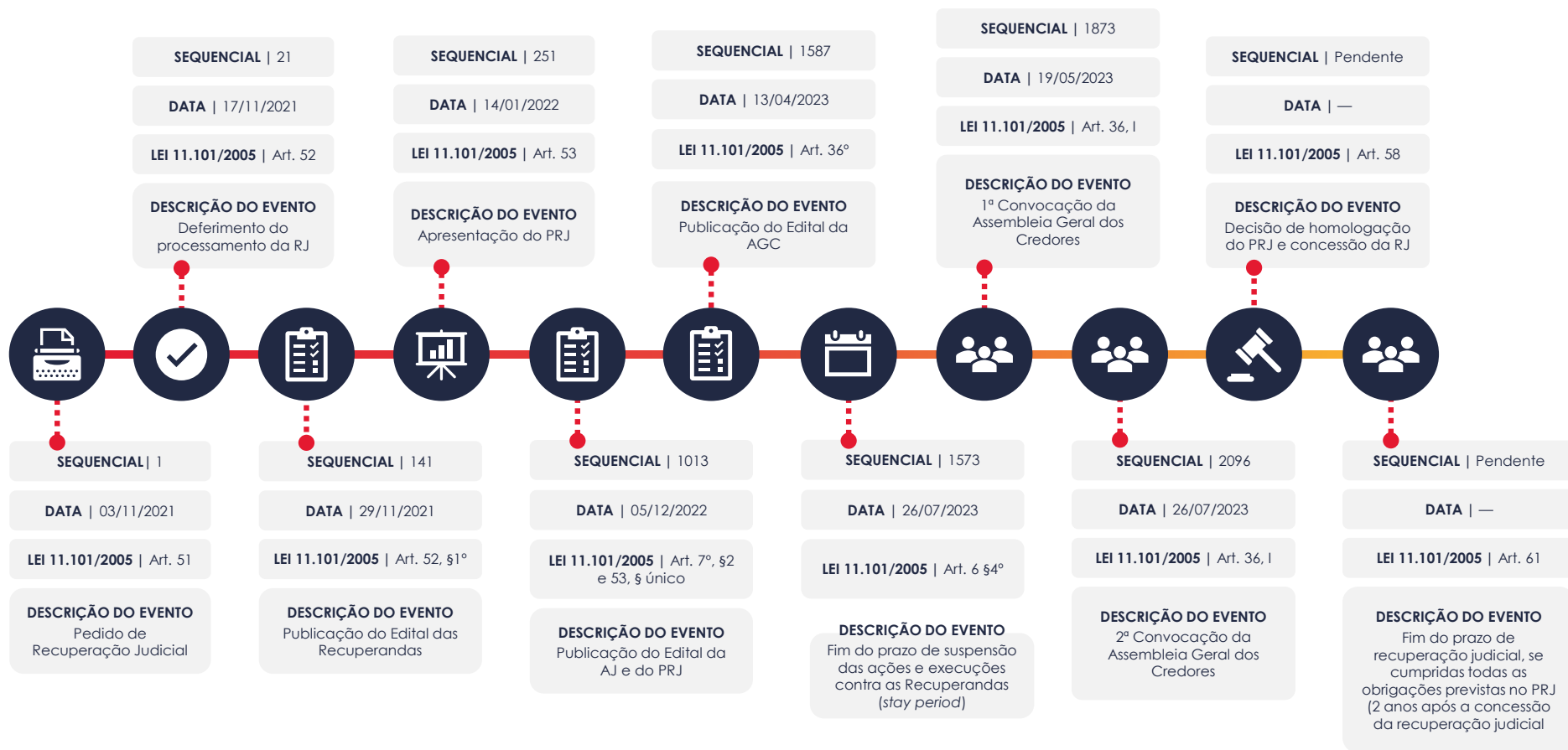
1. GLOSSÁRIO ONLINE

www.valorconsultores.com.br

Para consulta do glossário *online* referente às informações operacionais e financeiras delineadas no presente Relatório Mensal de Atividades, acesse o *link* <https://www.valorconsultores.com.br/modelos>.



2. CRONOGRAMA PROCESSUAL



3. INFORMAÇÕES OPERACIONAIS

3.1. Constatação das Condições de Funcionamento

Na data de 01/04/2024, os representantes da AJ, Cleverson Marcel Colombo, Bruno Bittar Monteiro de Oliveira e Isabela Franciscato, vistoriaram a propriedade rural de titularidade da recuperanda Ribemar, a qual localiza-se às margens da Rodovia BR 376, com acesso pela Estrada São Bento, no distrito de São Domingos/PR, com acompanhamento do gerente do local, Sr. Sérgio Takarachi.

No local, conforme fotos adiante colacionadas, constatou-se a continuidade na criação de ovinos divididos entres os vários piquetes, bem como 03 funcionários em trabalhos de manejo com ovinos, além do gerente.

No ato, o gerente explicou que tem participado constantemente de feiras e exposições nos Estados do Rio Grande do Sul e Paraná. Nesse sentido, destacou que recentemente esteve em Cascavel/PR para um show rural e em Umuarama/PR. Continuou expondo que no mês de abril/2024 irá participar de uma feira em Londrina/PR (ExpoLondrina), e posteriormente em Maringá/PR (Expoingá). Salientou, ao fim, que nestas feiras acaba convertendo a venda de animais, sendo mais assertivas as feiras técnicas.



Posteriormente em 19/04/2024, os representantes da AJ, Cleverson Marcel Colombo e Júlio Gonçalves Neto, visitaram a sede da recuperanda Ribeiro, situada na Av. Paraná, nº 1280, Zona 07, na cidade de Maringá/PR, na ocasião acompanhados do contador, Sr. Carlos Rogério Tiradentes, que prestou as informações pertinentes.

Registra-se que se constatou o normal exercício da atividade comercial, com volume em estoque de pneus de passeio e de carga (multimarcas), de acordo com as fotos adiante apresentadas.

Na oportunidade, em apresentação dos resultados, o Contador relatou que o faturamento de março/2024 perfez a monta de R\$ 2.222.276,38, com resultado líquido de R\$ 22.540,56.

Nesse sentido, o representante explicou que 80% do faturamento é decorrente da venda de pneus de carga, tanto em Maringá/PR, quanto na filial de Curitiba/PR, tendo lembrado, ainda, que a empresa continua oferecendo serviços de troca de óleo.

Além disso, em relação à filial de Curitiba/PR, foi declarado um crescimento nas vendas a partir do mês de janeiro/2024, seguindo estável em março/2024. Quanto às ações de publicidade de mídia social, através de tráfego pago, confirmou que continuam concentradas no Truck Center.

www.valorconsultores.com.br

Seguidamente, informou que mantém parceria junto ao Banco Grafeno e Thomas Greco para antecipação de recebíveis, com taxas que variam de 1,8% a 2,3%.

Assegurou, ademais, que as despesas com aluguéis da matriz e filial de Curitiba/PR estariam sendo regularmente pagas.

Já referente à importação de pneus, informou que 03 containers chegarão no porto em 05 de maio e mais 01 no dia 30 de maio, explicando que nesta compra os preços já estão pré-fixados, mas em razão do recente aumento do dólar e incertezas do conflito no Oriente Médio, já está refletindo nos preços dos pneus, reduzindo então as vendas no mês de abril/2024.

Ressaltou o proposto, em seguida, que o estoque atual de pneus se mantém em R\$ 2,3 milhões.

Para mais, no tocante à recuperanda Ribemar, indicou que, no mês, a empresa gerou prejuízo de R\$ 73 mil, tendo ressaltado que as demais receitas da atividade decorreram de locação, na ordem de R\$ 20,6 mil e da venda de animais, que alcançou R\$ 59,5 mil no mês corrente.

Por fim, sobre a situação tributária, informou o representante que apesar das diversas tentativas da empresa em acelerar o procedimento junto a PGFN, ainda não houve evolução, permanecendo a mesma situação do mês anterior.

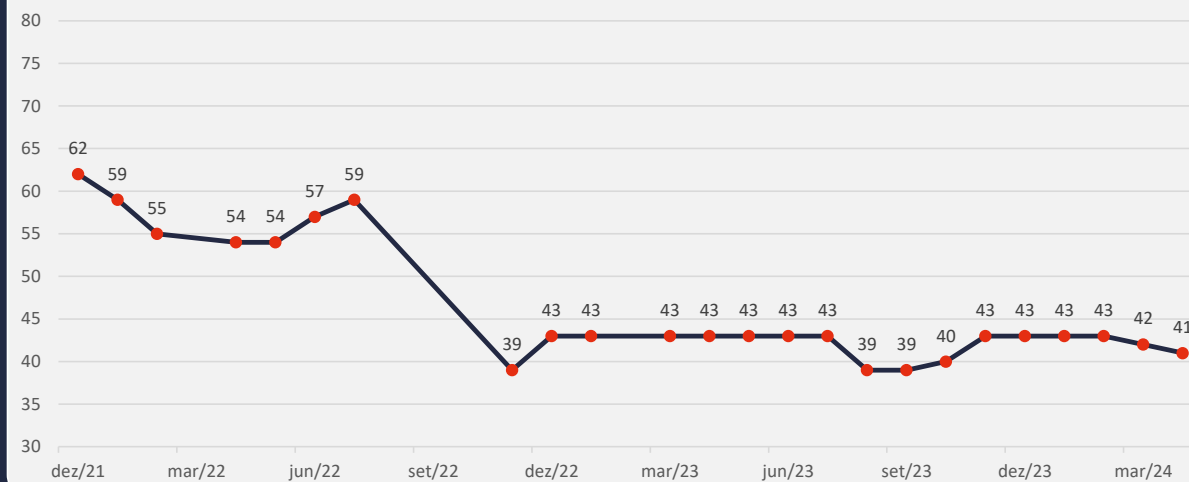


3.2. Quadro Funcional

Pelas informações prestadas no corrente mês, as Recuperandas contam, atualmente, com 41 colaboradores, cujos salários e FGTS estão em dia.

O comparativo que demonstra o progresso do quadro de funcionários, registrados ou não, das Recuperandas ao longo tempo, desde o seu pedido de Recuperação Judicial até os dias atuais, está estampado pelo gráfico ao lado:

EVOLUÇÃO DO QUADRO FUNCIONAL






3.3. Fotos da Vistoria

Ribemar



3.3. Fotos da Vistoria

Ribeiro S/A –
Maringá/PR



4. INFORMAÇÕES FINANCEIRAS

4.1. Balanço Patrimonial Consolidado

Apresentamos a seguir os dados da composição dos Ativos e Passivos e suas variações no último trimestre.

www.valorconsultores.com.br

BALANÇO PATRIMONIAL	dez/23	AV	jan/24	AV	fev/24	AV	AH
ATIVO							
Ativo Circulante							
Caixa e equivalentes a caixa	2.069.819	3,5%	1.916.375	3,3%	1.915.100	3,2%	-0,1%
Créditos	2.359.580	4,0%	2.433.300	4,1%	2.479.153	4,2%	1,9%
Outros Créditos	426.778	0,7%	642.686	1,1%	253.914	0,4%	-60,5%
Adiantamentos	24.244	0,0%	-8.699	0,0%	190.790	0,3%	-2293,3%
Tributos a Recuperar	1.616.446	2,7%	1.638.478	2,8%	1.693.774	2,9%	3,4%
Estoques	4.095.050	7,0%	4.093.681	6,9%	3.915.309	6,6%	-4,4%
Despesas Antecipadas	622.208	1,1%	631.002	1,1%	639.991	1,1%	1,4%
Total do Ativo Circulante	11.214.123	19,0%	11.346.822	19,3%	11.088.032	18,7%	-2,3%
Ativo Não Circulante							
Outros Créditos LP	26.302.884	44,6%	26.302.113	44,6%	27.002.300	45,5%	2,7%
Investimentos	16.122.300	27,4%	16.122.300	27,4%	16.122.300	27,2%	0,0%
Imobilizado	5.251.418	8,9%	5.107.460	8,7%	5.054.107	8,5%	-1,0%
Intangível	30.499	0,1%	30.499	0,1%	30.499	0,1%	0,0%
Total do Ativo Não Circulante	47.707.100	81,0%	47.562.373	80,7%	48.209.206	81,3%	1,4%
TOTAL DO ATIVO	58.921.223	100,0%	58.909.195	100,0%	59.297.237	100,0%	0,7%

11



4.1.1. Principais Movimentações do Ativo

Adiantamentos: O grupo composto por “Adiantamentos a Fornecedores” e “Adiantamento a Funcionários”, demonstrou no mês de análise um aumento de R\$ 199 mil, tendo essa movimentação ocorrido principalmente na primeira conta citada. Observa-se que ao final do mês de fevereiro/24, essa rubrica representava 0,3% do total do ativo.

Créditos: No período de análise, apresentou saldo de R\$ 2,4 milhões, representando 4,2% do total do ativo. Comparativamente ao mês de janeiro/2024, observa-se uma alta de 1,9%, respectivamente R\$ 45 mil, acréscimo observado principalmente na Recuperanda Pneumar, que apresentou aumento no saldo de Duplicatas a Receber e Créditos em Liquidação.

Outros Créditos a Curto e Longo Prazo: Este grupo do ativo circulante apresentou saldo de R\$ 253 mil em fevereiro/2024. Percebe-se uma queda de 60,5%, ou seja, R\$ 388 mil no período de análise. Já no longo prazo houve uma alta de R\$ 700 mil e o montante apresentou um valor de R\$ 27 milhões no período de janeiro a fevereiro/24 representado principalmente na empresa Ribemar.



BALANÇO PATRIMONIAL	dez/23	AV	jan/24	AV	fev/24	AV	AH
PASSIVO							
Passivo Circulante							
Empréstimos e Financiamentos	3.749.030	6,4%	3.316.682	5,6%	3.230.712	5,4%	-2,6%
Fornecedores	2.898.324	4,9%	3.229.076	5,5%	3.151.477	5,3%	-2,4%
Obrigações Sociais e Trabalhistas	1.308.931	2,2%	1.334.990	2,3%	1.453.811	2,5%	8,9%
Obrigações Tributárias	440.759	0,7%	484.823	0,8%	468.559	0,8%	-3,4%
Outras Obrigações	3.406.443	5,8%	3.599.008	6,1%	4.106.516	6,9%	14,1%
Credores Recuperação Judicial	2.578.168	4,4%	2.578.168	4,4%	2.582.569	4,4%	0,2%
Total do Passivo Circulante	14.381.654	24,4%	14.542.747	24,7%	14.993.643	25,3%	3,1%
Passivo Não Circulante							
Empréstimos e Financiamentos LP	20.719.243	35,2%	20.689.243	35,1%	20.000.043	33,7%	-3,3%
Provisão	2.010.893	3,4%	1.980.209	3,4%	1.958.391	3,3%	-1,1%
Outras Obrigações	22.326.070	37,9%	22.326.070	37,9%	23.015.270	38,8%	3,1%
Credores Recuperação Judicial - RJ - LP	11.442.471	19,4%	11.432.471	19,4%	11.432.471	19,3%	0,0%
Total do Passivo Não Circulante	56.498.677	95,9%	56.427.992	95,8%	56.406.174	95,1%	0,0%
Patrimônio Líquido							
Capital Social	44.555.406	75,6%	44.555.406	75,6%	44.555.406	75,1%	0,0%
Adiantamento Futuro	515.500	0,9%	515.500	0,9%	515.500	0,9%	0,0%
Reserva Legal	2.580.473	4,4%	2.580.473	4,4%	2.580.473	4,4%	0,0%
Lucros e/ou Prejuízos Acumulados	-69.210.702	-117,5%	-70.843.956	-120,3%	-70.843.956	-119,5%	0,0%
Lucros/Prejuízo do Exercício	-1.633.253	-2,8%	-13.606	0,0%	-53.418	-0,1%	292,6%
Ajustes de Exercícios Anteriores	11.233.469	19,1%	11.144.638	18,9%	11.143.414	18,8%	0,0%
Total do Patrimônio Líquido	-11.959.107	-20,3%	-12.061.544	-20,5%	-12.102.580	-20,4%	0,3%
TOTAL DO PASSIVO	58.921.223	100,0%	58.909.195	100,0%	59.297.237	100,0%	0,7%

4.1.2. Principais Movimentações do Passivo

Empréstimos e Financiamentos a Curto e Longo Prazo:

No mês de fevereiro de 2024, esse grupo apresentou uma redução de R\$ 85 mil no curto prazo, finalizando o período com um montante de R\$ 3,2 milhões. Já no longo prazo, apresentou uma queda de R\$ 689 mil, respectivamente 3,3%. Dessa forma, juntos os grupos corresponderam a 39,2% do total do passivo.

Fornecedores:

As dívidas com fornecedores demonstraram em fevereiro/2024 um saldo equivalente a R\$ 3,1 milhões que, se comparado ao montante do mês anterior, demonstra uma baixa de 2,4%, equivalente a R\$ 77 mil. Por fim, o grupo representou 5,3% do passivo, no mês em análise.

Outras Obrigações a Curto e Longo Prazo:

No mês de fevereiro de 2024, o saldo do curto prazo correspondeu a R\$ 4,1 milhões, apresentando um acréscimo de R\$ 507 mil com relação ao mês anterior. Já no longo prazo nota-se uma alta de R\$ 689 mil, equivalente a 3,1%, finalizando o mês com um saldo de R\$ 23 milhões, equivalente a 38,8% do total do passivo.

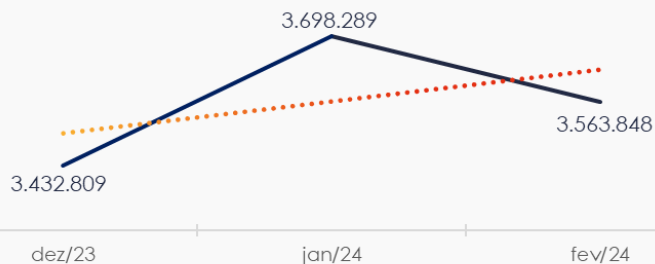


4.2. Contas a Receber

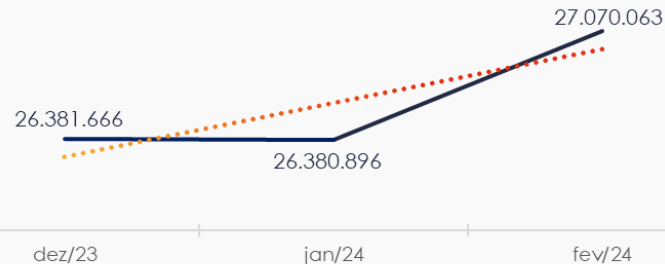
Os valores de Contas a Receber com vencimentos a curto prazo estão compostos principalmente por duplicatas a receber que totalizaram 126,1% do saldo de R\$ 3,5 milhões. O valor de contas a receber já encontra-se deduzido dos valores de títulos descontados, que neste mês apresentaram saldo de R\$ 2,8 milhões.

As contas a receber a longo prazo demonstraram em sua maior parte, valores relacionados à empréstimos concedidos com partes relacionadas, cerca de R\$ 22,9 milhões, respectivamente 84,8% do total de R\$ 27 milhões.

CONTAS A RECEBER - CURTO PRAZO



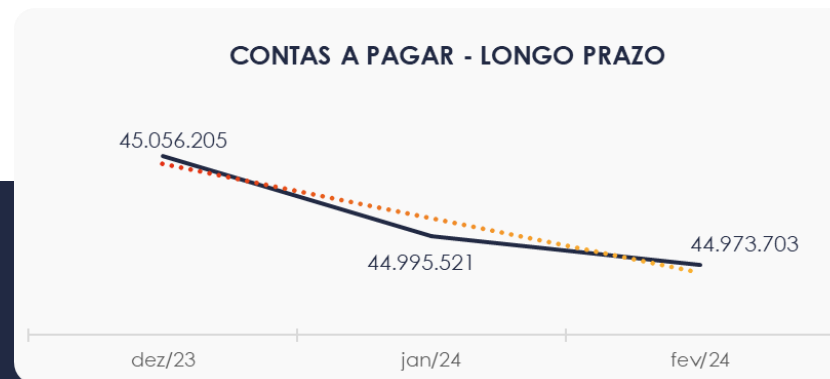
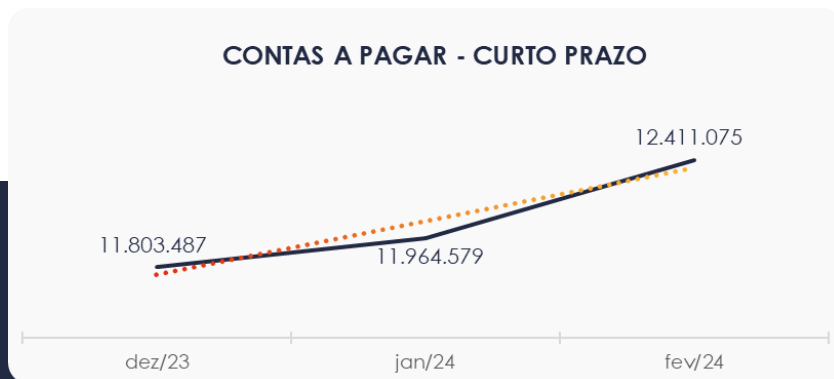
CONTAS A RECEBER - LONGO PRAZO



4.3. Contas a Pagar

As contas a pagar a curto prazo da empresa demonstraram aumento de R\$ 446 mil no período de janeiro a fevereiro/24. O maior volume deste grupo está descrito como "Outras Obrigações", com saldo de R\$ 4,1 milhões.

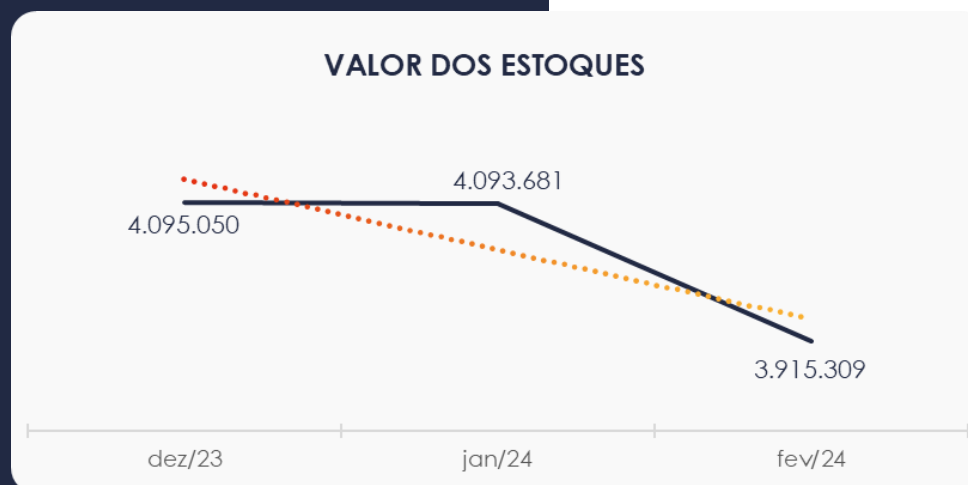
Os valores a pagar devidos a longo prazo, conforme pode ser observado no gráfico demonstrou saldo de R\$ 44,9 milhões, sendo observado que R\$ 20 milhões se referem a empréstimos e R\$23 milhões se referem a Outras Obrigações.



4.4. Estoques

O saldo dos estoques finalizou com R\$ 3,9 milhões em fevereiro de 2024 e, comparativamente ao mês anterior, apresentou uma baixa de R\$ 178 mil.

Nota-se que a conta Mercadorias apresenta maior volume, com saldo de R\$ 3,2 milhões, respectivamente 81,8%.



4.5. Imobilizado

No mês de fevereiro/2024, este grupo apresentou saldo de R\$ 5 milhões, constatando-se uma redução de 1% no período de análise em razão da contabilização da parcela de depreciação no valor de R\$ 62 mil, houveram também altas de R\$ 7 mil visualizada na conta "Imóveis" e R\$ 1 mil na conta "Bens em Operação".

No Ativo intangível consta o valor de R\$ 30 mil e verifica-se que desde o ano 2018 não ocorreram mudanças no saldo deste grupo.

Imobilizado	dez/23	jan/24	fev/24	AV	Variação
Bens em Operação	4.327.232	4.327.232	4.328.932	85,1%	1.700
Imóveis	6.539.900	6.548.446	6.556.154	128,9%	7.708
(-) Depreciação Acumulada	-5.539.383	-5.691.886	-5.754.648	-113,2%	-62.762
(-) Exaustão Acumulada	-76.331	-76.331	-76.331	-1,5%	0
Intangível					
Intangível	30.499	30.499	30.499	0,6%	0
TOTAL	5.281.916	5.137.959	5.084.606	100,0%	-53.354



4.6. Investimentos

Composto pelas contas "Bens Imóveis para Futura Utilização" e "Outros Investimentos", o grupo não apresentou movimentações no período de análise, de janeiro a fevereiro de 2024, finalizando com montante de R\$ 16,1 milhões e representatividade de 27,2% do total do ativo.



5. ANÁLISE DE RESULTADOS

Com base nas demonstrações financeiras recebidas, foi analisada a demonstração de resultado da Recuperanda no mês de fevereiro de 2024, demonstrando que no referido mês as empresas apresentaram um prejuízo líquido de 1,7% sobre seu faturamento, ou seja, R\$ 39 mil.

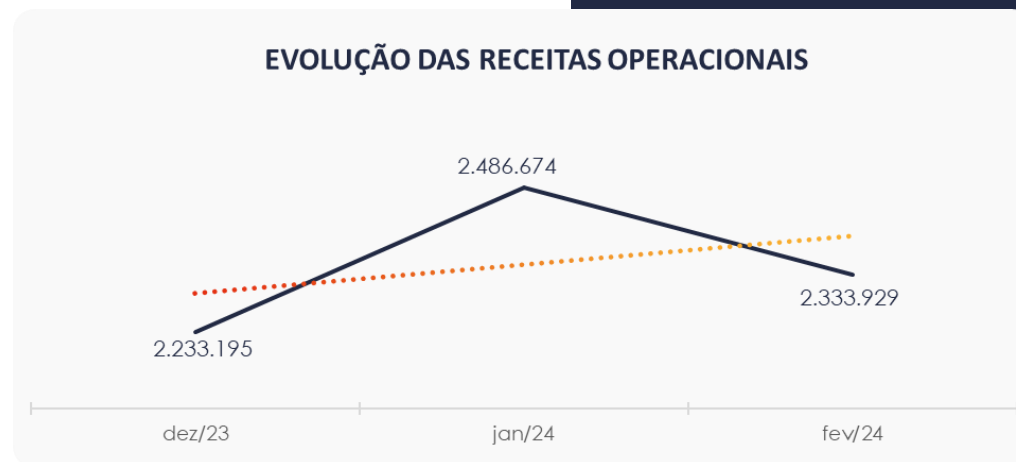
DRE	dez/23	AV	jan/24	AV	fev/24	AV	AH
RECEITAS OPERACIONAIS BRUTAS	2.233.195	100,0%	2.486.674	100,0%	2.333.929	100,0%	-6,1%
(-) Deduções das receitas	-186.651	-8,4%	-186.343	-7,5%	-126.276	-5,4%	-32,2%
(=) Receitas líquidas	2.046.544	91,6%	2.300.331	92,5%	2.207.653	94,6%	-4,0%
(-) Custos das Vendas e Serviços	-1.707.298	-76,5%	-1.674.948	-67,4%	-1.651.115	-70,7%	-1,4%
(=) Lucro bruto	339.245	15,2%	625.383	25,1%	556.538	23,8%	-11,0%
(-) Despesas operacionais	-280.410	-12,6%	-460.796	-18,5%	-437.244	-18,7%	-5,1%
(=) EBITDA	58.835	2,6%	164.587	6,6%	119.293	5,1%	-27,5%
(-) Depreciação e amortização	-51.504	-2,3%	-66.510	-2,7%	-60.408	-2,6%	-9,2%
(-) Encargos financeiros líquidos	-79.369	-3,6%	-106.525	-4,3%	-114.374	-4,9%	7,4%
(=) Resultado antes do RNO	-72.039	-3,2%	-8.449	-0,3%	-55.488	-2,4%	556,8%
(+/-) RNO	1.498	0,1%	-5.157	-0,2%	15.676	0,7%	-404,0%
(=) Resultado antes do IR e CS	-70.541	-3,2%	-13.606	-0,5%	-39.812	-1,7%	192,6%
(-) IR e CS	-8.792	-0,4%	0	0,0%	0	0,0%	0,0%
(=) RESULTADO LÍQUIDO DO EXERCÍCIO	-79.332	-3,6%	-13.606	-0,5%	-39.812	-1,7%	192,6%



5.1. Análise de Faturamento

Ao lado apresenta-se o quadro de obtenção de receitas do semestre, onde pode-se constatar as oscilações ocorridas no período, demonstrando no mês de fevereiro de 2024 uma receita na ordem de R\$ 2,3 milhões, advinda principalmente da venda de mercadorias ocorrida na Recuperanda Pneumar, cerca de R\$ 2,1 milhões.

www.valorconsultores.com.br

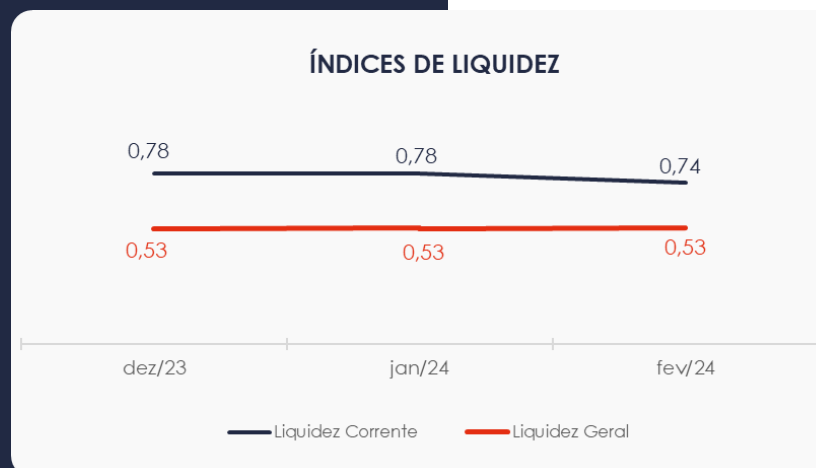


20



5.2. Índices de Liquidez


Conforme visualizado o índice de liquidez geral das Recuperandas se manteve em **R\$ 0,53 em** fevereiro/2024, portanto, a sociedade empresária **não dispunha** de ativos suficientes para o pagamento das suas dívidas com vencimento a curto e longo prazos, uma vez que a capacidade de pagamento é de **R\$ 0,53** para cada **R\$ 1,00** de dívida.



6. ENDIVIDAMENTO

6.1. Endividamento Total

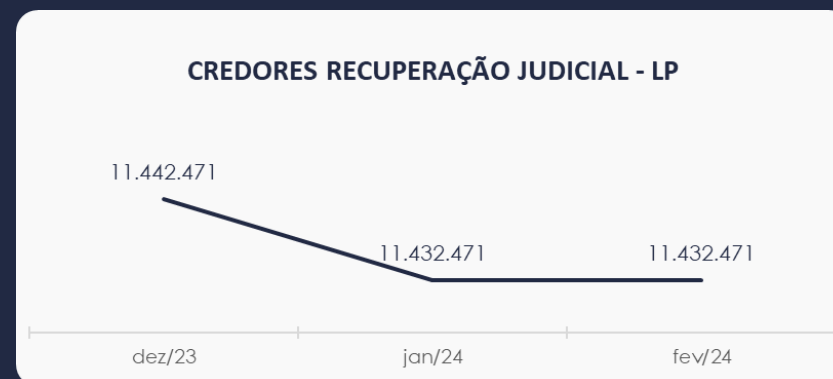
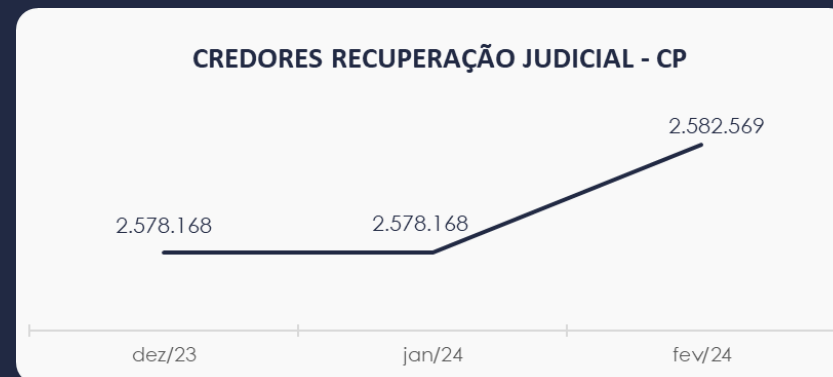
No referido mês de análise o endividamento da empresa totalizou R\$ 71,3 milhões, correspondente a 120,41% do Ativo Total. Observa-se também que houve um leve aumento na composição do endividamento, tendo as dívidas vencidas a curto prazo passado de 20,49% para 21%, em fevereiro de 2024.



6.2. Endividamento Sujeito a Recuperação Judicial

Em relação aos credores sujeitos aos efeitos do PRJ verifica-se que foram alocados pelas Recuperandas um saldo de R\$ 14 milhões, com maior parte da dívida relacionada com Fornecedores. Deste valor, quais seja, R\$ 2,5 milhões, encontram-se a Curto Prazo.

www.valorconsultores.com.br



7. FLUXO DE CAIXA

Para melhor compreensão apresenta-se a seguir a demonstração do fluxo de caixa das empresas Recuperandas, realizada pelo método direto, referente aos últimos três meses.

www.valorconsultores.com.br

DEMONSTRAÇÃO DO FLUXO DE CAIXA	dez/23	jan/24	fev/24
ATIVIDADES OPERACIONAIS			
Movimentação de clientes a receber	2.078.210	2.353.737	2.252.231
Movimentação de outros créditos	-2.140.991	-204.228	-566.199
Movimentação de fornecedores	-1.701.518	-1.351.620	-1.559.332
Movimentação de tributos	-139.561	-83.063	-106.694
Movimentação de despesas e outras obrig.	2.636.478	-384.538	757.768
Fluxo das atividades operacionais	732.618	330.288	777.773
ATIVIDADES DE INVESTIMENTOS			
Movimentação de investimentos	0	0	0
Movimentação de imobilizado	-612	77.447	-7.055
Movimentação de intangível	0	0	0
Fluxo das atividades de investimentos	-612	77.447	-7.055
ATIVIDADES DE FINANCIAMENTOS			
Movimentação de empr. e financ.	1.614.899	-462.347	-775.170
Fluxo das atividades de financiamento	1.614.899	-462.347	-775.170
ATIVIDADES DE CREDORES RJ			
Movimentação de credores RJ	-1.965.121	-10.000	4.401
Fluxo das atividades de credores RJ	-1.965.121	-10.000	4.401
ATIVIDADES DE PATRIMÔNIO LÍQUIDO			
Movimentação de patrimônio líquido	-846.599	-88.831	-1.224
Fluxo das atividades de patrimônio líquido	-846.599	-88.831	-1.224
Variação líquida do caixa	-464.815	-153.443	-1.275

24



7.1. Principais Fontes de Entrada

As principais fontes de entrada de receita no período foram relacionadas com o recebimento de clientes e movimentações de outras obrigações, que totalizaram R\$ 3 milhões.

7.2. Principais Saídas

Os movimentos de saídas que contribuiram para saldo negativo foram baixa de outros créditos, pagamentos de fornecedores, tributos, empréstimos, imobilizado e patrimônio líquido, tendo totalizado no período uma saída de caixa de R\$ 3 milhões, levemente maior que as entradas.

Finalizando o mês de análise com uma variação de caixa em R\$ 1 mil negativo.





MARINGÁ/PR

Av. Duque de Caxias, nº 882
Edifício New Tower Plaza
Torre II, 6º Andar, Sala 603
Zona 07 - CEP 87020-025

+55 44 3041-4882

CURITIBA/PR

Av. Cândido de Abreu, nº 470
Edifício Neo Business
14º Andar, Conjunto 1407
Centro Cívico - CEP 87020-025

+55 41 3122-2060

SÃO PAULO/SP

Av. Paulista, nº 2300
Edifício São Luís Gonzaga
Andar Pilotis
Bela Vista - CEP 01310-300

+55 11 2847-4958



Documento assinado digitalmente, conforme MP nº 2.200-2/2001, Lei nº 11.419/2006, resolução do Projudi, do TJPR/OE
Validação deste em <https://projudi.tjpr.jus.br/projudi/> - Identificador: PJX8N M293K 7S2LD KBYKK