



Novembro/2025

2º RELATÓRIO MENSAL DE ATIVIDADES

GVM LOGÍSTICA LTDA.



Documento assinado digitalmente, conforme MP nº 2.200-2/2001, Lei nº 11.419/2006, resolução do Projudi, do TJPR/OE
Validação deste em <https://projudi.tjpr.jus.br/projudi/> - Identificador: PJD4W EGUUU EHMTF 7SY5B



Administradora Judicial
ajgvmlogistica@valorconsultores.com.br

Recuperação Judicial nº 0013652-92.2025.8.16.0194

26ª Vara de Falências e Recuperação Judicial do Foro Central da Comarca da
Região Metropolitana de Curitiba – Estado do Paraná



Documento assinado digitalmente, conforme MP nº 2.200-2/2001, Lei nº 11.419/2006, resolução do Projudi, do TJPR/OE
Validação deste em <https://projudi.tjpr.jus.br/projudi/> - Identificador: PJD4W EGUUU EHMTF 7SY5B

SUMÁRIO

1. Glossário Online.....	4	4.4. Investimentos.....	17
2. Cronograma Processual.....	5	4.5. Imobilizado e Intangível.....	18
3. Informações Operacionais.....	6	5. Análise de Resultados.....	19
3.1. Constatação das Condições de Funcionamento.....	6	5.1. Análise de Faturamento.....	20
3.2. Quadro Funcional.....	8	5.2. Índices de Liquidez.....	21
3.3. Fotos da Vistoria.....	10	6. Endividamento.....	22
4. Informações Financeiras.....	12	6.1. Endividamento Total.....	22
4.1. Balanço Patrimonial.....	12	6.2. Endividamento Sujeito à Recuperação Judicial.....	23
4.1.1. Principais Movimentações do Ativo.....	13	7. Fluxo de Caixa.....	24
4.1.2. Principais Movimentações do Passivo.....	14	7.1. Principais Fontes de Entrada.....	25
4.2. Contas a Receber.....	15	7.2. Principais Saídas.....	25
4.3. Contas a Pagar.....	16		



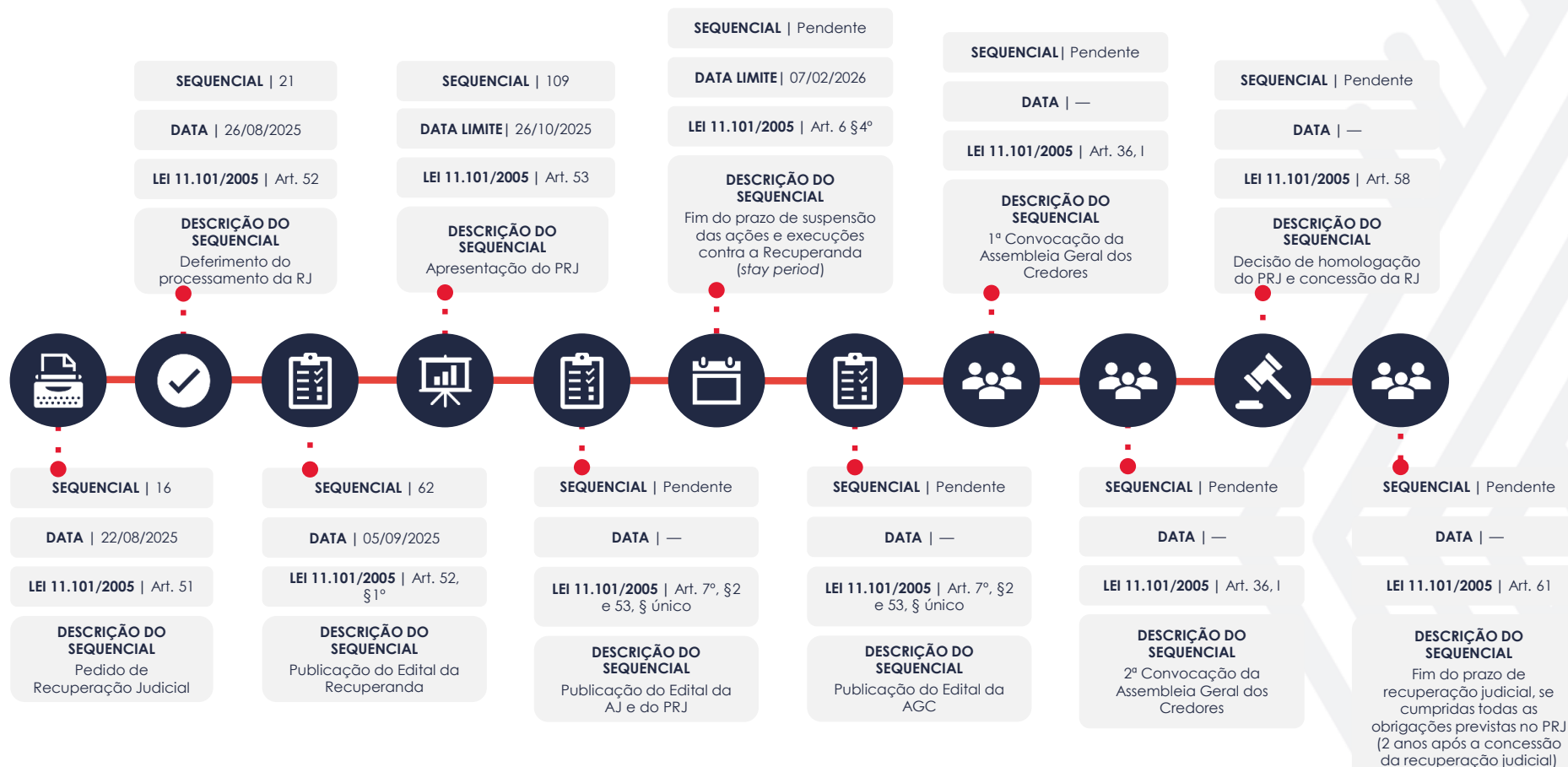
1. GLOSSÁRIO ONLINE

www.valorconsultores.com.br

Para consulta do glossário *online* referente às informações operacionais e financeiras delineadas no presente Relatório Mensal de Atividades, acesse o *link* <https://www.valorconsultores.com.br/modelos>.



2. CRONOGRAMA PROCESSUAL



3. INFORMAÇÕES OPERACIONAIS

3.1. Constatação das Condições de Funcionamento

As informações que subsidiam o presente relatório foram coletadas pela representante da Administração Judicial, Ana Luiza Meyer Albiero, durante vistoria e reunião realizadas em 19/11/2025, na sede da Recuperanda. Na ocasião, estiveram presentes o sócio proprietário da empresa, Sr. Felipe Medeiros, e a gerente geral, Sra. Andreia da Silva Freire.

Inicialmente, durante a vistoria, a equipe da AJ constatou que, no galpão onde a empresa está sediada, havia grande quantidade de produtos da marca Paganini armazenados, além de elevado estoque de mercadorias organizadas para transporte, especialmente das marcas Cacau Show e Orquídea, principais clientes da Recuperanda em sua operação logística de distribuição.

Além disso, verificou-se o funcionamento normal das atividades, com colaboradores atuando na organização do galpão e na câmara fria destinada aos produtos da Cacau Show e Bell Alimentos, além de funcionários realizando o carregamento de três caminhões estacionados no pátio.

No pátio externo, em frente ao barracão, observou-se a mesma quantidade de caminhões (cavalos mecânicos) e carretas baú, todos com a logomarca da GVM, tal como verificado na primeira reunião.

No mezanino, onde se encontram os setores administrativos, havia número considerável de colaboradores distribuídos em todas as salas.



Posteriormente, em reunião, os representantes da Recuperanda prestaram as seguintes informações:

- O faturamento de outubro/2025 atingiu R\$ 1.950.000,00, valor ligeiramente superior ao de setembro, entretanto, ainda distante do resultado esperado pelo sócio administrador, uma vez que a meta a ser atingida é de R\$ 2,5 milhões, segundo os esclarecimentos prestados. Salientou, contudo, que o último mês apresentou margem de lucro positiva, tendo em vista que o fluxo de caixa atingiu a cifra de R\$ 2,206 milhões.
- Ao ser questionado sobre o não atingimento da meta de faturamento e suas eventuais causas, o empresário apontou a falta de veículos próprios suficientes para a realização dos transportes, o que gera dependência de veículos terceirizados.
- Em relação às perspectivas para o corrente mês, informou que a expectativa é atingir a meta mencionada, considerando tratar-se do período mais aquecido para o ramo de transportes, impulsionado pela Black Friday e pela prévia ao Natal.
- Atualmente os clientes com maior volume de fretes são: Cacau Show, Britânia e Carrefour, seguidos de Atacadão, Baston e Galo, sendo este último responsável por menor número de fretes em comparação a períodos anteriores.

www.valorconsultores.com.br

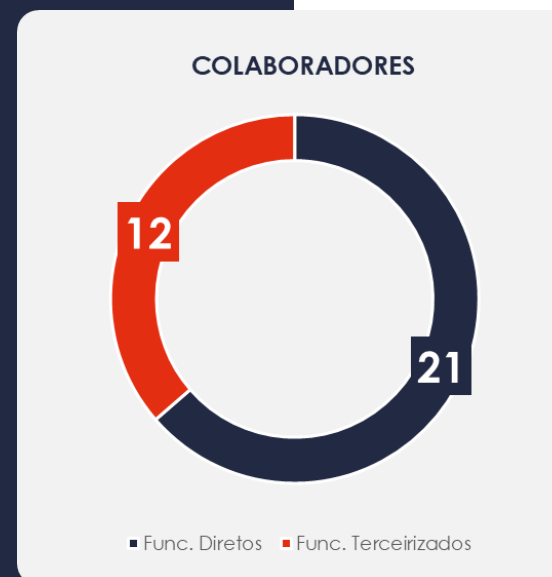
- Até o momento, o faturamento do presente mês totaliza R\$ 1,2 milhão, sendo necessário faturar aproximadamente mais R\$ 1,3 milhão para atingir a meta mensal.
- O ajuizamento da Recuperação Judicial não gerou impacto negativo relevante junto à maior parte dos clientes e fornecedores já existentes, em virtude de um trabalho prévio de comunicação e esclarecimento acerca da situação econômico-financeira da empresa. Todavia, a medida dificultou a obtenção de novos clientes e fornecedores, dificuldade que está sendo enfrentada com intensificação da prospecção de novas parcerias, por meio de viagens e reuniões com potenciais interessados.
- No tocante às filiais fiscais, informaram que os investimentos nas unidades de Itajaí (SC) e Viana (ES) foram concluídos, com o objetivo de aproximar o atendimento dos clientes localizados nessas regiões, mediante a contratação de um supervisor de transportes, efetivada no início do mês corrente.
- Os pagamentos de aluguéis e demais custos operacionais encontram-se em dia, embora parte das despesas seja complementada com recursos próprios e antecipação de recebíveis.
- No tocante à atuação frente aos FIDCs, mantém-se a parceria com o FIDC Fórmula e com o Banco Daycoval.



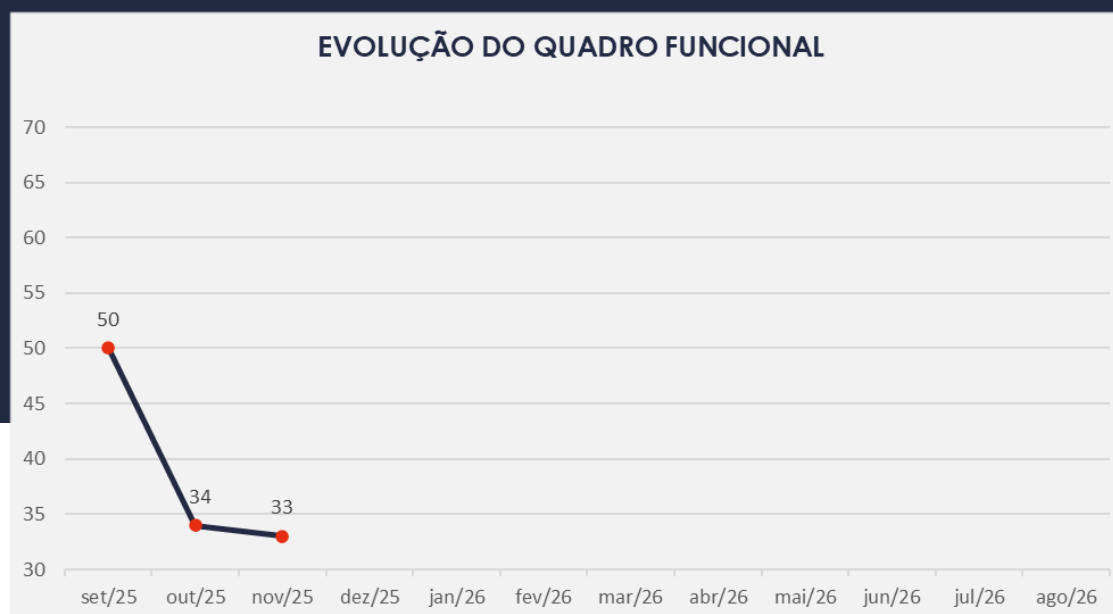
3.2. Quadro Funcional

Pelas informações prestadas no corrente mês, atualmente a Recuperanda conta com 33 funcionários, dos quais 21 são empregados diretos e 12 prestam serviços de modo terceirizado, na forma ilustrada ao lado:

Comunicou-se, ainda, a reestruturação na forma de contratação de pessoal, com a rescisão do contrato da empresa terceirizada anteriormente responsável pela mão de obra e a recontração direta de parte dos trabalhadores pela Recuperanda.



O comparativo que demonstra o progresso do quadro de funcionários, registrados ou não, da Recuperanda ao longo tempo, desde o seu pedido de Recuperação Judicial até os dias atuais, está estampado pelo gráfico abaixo:



3.3. Fotos da Vistoria



www.valorconsultores.com.br

10



Documento assinado digitalmente, conforme MP nº 2.200-2/2001, Lei nº 11.419/2006, resolução do Projudi, do TJPR/OE
Validação deste em <https://projudi.tjpr.jus.br/projudi/> - Identificador: PJD4W EGUUU EHMTF 7SY5B

3.3. Fotos da Vistoria



www.valorconsultores.com.br

11



Documento assinado digitalmente, conforme MP nº 2.200-2/2001, Lei nº 11.419/2006, resolução do Projudi, do TJPR/OE
Validação deste em <https://projudi.tjpr.jus.br/projudi/> - Identificador: PJD4W EGUUU EHMTF 7SY5B

4. INFORMAÇÕES FINANCEIRAS

4.1. Balanço Patrimonial

A tabela lateral apresenta os dados sobre a composição do Ativo e Passivo da Recuperanda, incluindo suas variações no último trimestre.

www.valorconsultores.com.br

BALANÇO PATRIMONIAL	ago/25	AV	set/25	AV	out/25	AV	AH
ATIVO							
Ativo Circulante							
Caixa e equivalentes a caixa	1.100.456	9,4%	968.937	8,0%	1.336.562	10,5%	37,9%
Clientes	8.365.261	71,6%	9.096.869	74,9%	9.125.133	72,0%	0,3%
Contas a Receber	287	0,0%	0	0,0%	12.448	0,1%	0,0%
Tributos e Contribuições a Compensar	457.090	3,9%	316.670	2,6%	453.617	3,6%	43,2%
Total do Ativo Circulante	9.923.095	85,0%	10.382.476	85,5%	10.927.761	86,2%	5,3%
Ativo Não Circulante							
Depósitos Judiciais	7.066	0,1%	7.066	0,1%	7.066	0,1%	0,0%
Títulos a Receber de Terceiros	825	0,0%	990	0,0%	1.155	0,0%	16,7%
Investimentos	856.885	7,3%	856.885	7,1%	854.058	6,7%	-0,3%
Imobilizado	879.989	7,5%	879.989	7,3%	879.989	6,9%	0,0%
Intangível	10.238	0,1%	10.238	0,1%	10.238	0,1%	0,0%
Total do Ativo Não Circulante	1.755.002	15,0%	1.755.167	14,5%	1.752.505	13,8%	-0,2%
TOTAL DO ATIVO	11.678.097	100,0%	12.137.643	100,0%	12.680.265	100,0%	4,5%



4.1.1. Principais Movimentações do Ativo

Caixa e equivalentes de caixa: Observou-se um aumento de R\$ 367 mil de setembro para outubro de 2025, equivalente a 37,9%, impulsionado exclusivamente pela variação na conta "Bancos conta Movimento". Ao final de outubro/25, o saldo totalizou R\$ 1,3 milhão.

Clientes: Composto pela conta "Clientes Diversos", o grupo registrou saldo de R\$ 9,1 milhões ao final de outubro/25, representando 72% do total do ativo. Em comparação ao mês anterior, verificou-se uma alta de R\$ 28 mil.

Contas a Receber: Este grupo, que em setembro/25 não apresentava saldo, passou a registrar R\$ 12 mil em outubro/25, valor correspondente a adiantamentos a empregados.

Tributos e Contribuições a Compensar: Entre setembro e outubro de 2025, houve um acréscimo de R\$ 136 mil, equivalente a 43,2%, encerrando o período de análise com saldo de R\$ 453 mil.



BALANÇO PATRIMONIAL	ago/25	AV	set/25	AV	out/25	AV	AH
PASSIVO							
Passivo Circulante							
Empréstimos e Financiamentos	-2.232.663	-19,1%	-2.232.663	-18,4%	-2.185.141	-17,2%	-2,1%
Fornecedores	271.839	2,3%	870.192	7,2%	869.762	6,9%	0,0%
Obrigações Trabalhistas	64.446	0,6%	86.349	0,7%	93.869	0,7%	8,7%
Obrigações Tributárias	100.297	0,9%	92.588	0,8%	93.176	0,7%	0,6%
Contas a Pagar	174.672	1,5%	247.148	2,0%	577.778	4,6%	133,8%
Total do Passivo Circulante	-1.621.408	-13,9%	-936.386	-7,7%	-550.556	-4,3%	-41,2%
Passivo Não Circulante							
Empréstimos e Financiamentos LP	399.038	3,4%	285.519	2,4%	164.638	1,3%	-42,3%
Contas a Pagar LP	1.088.912	9,3%	1.088.912	9,0%	1.088.912	8,6%	0,0%
Credores Recuperação Judicial	14.210.501	121,7%	14.210.501	117,1%	14.210.501	112,1%	0,0%
Total do Passivo Não Circulante	15.698.451	134,4%	15.584.932	128,4%	15.464.051	122,0%	-0,8%
Patrimônio Líquido							
Capital Social	1.874.987	16,1%	1.874.987	15,4%	1.874.987	14,8%	0,0%
Lucros e/ou Prejuízos Acumulados	-872.079	-7,5%	-872.079	-7,2%	-872.079	-6,9%	0,0%
Lucros/Prejuízo do Exercício	-3.402.218	-29,1%	-3.514.352	-29,0%	-3.252.802	-25,7%	-7,4%
Ajustes de Exercícios Anteriores	364	0,0%	542	0,0%	16.665	0,1%	2976,7%
Total do Patrimônio Líquido	-2.398.946	-20,5%	-2.510.903	-20,7%	-2.233.230	-17,6%	-11,1%
TOTAL DO PASSIVO	11.678.097	100,0%	12.137.643	100,0%	12.680.265	100,0%	4,5%

www.valorconsultores.com.br

4.1.2. Principais Movimentações do Passivo

Empréstimos e Financiamentos a Curto e Longo Prazo: Este grupo apresentou crescimento de R\$ 47 mil no curto prazo, passando para um saldo negativo de R\$ 2,1 milhões em outubro/25. Ressalta-se que esse saldo negativo decorre da conta "Juros a Apropriar", que atua como conta redutora dentro do grupo. No longo prazo, houve uma baixa de R\$ 120 mil entre setembro e outubro de 2025, encerrando o período de análise com saldo de R\$ 164 mil.

Obrigações Trabalhistas: Em outubro/25, verificou-se uma alta de R\$ 7 mil em comparação ao mês anterior, encerrando o período com saldo de R\$ 93 mil, sendo R\$ 39 mil em "Obrigações com Pessoal" e R\$ 53 mil em "Encargos Sociais a Pagar".

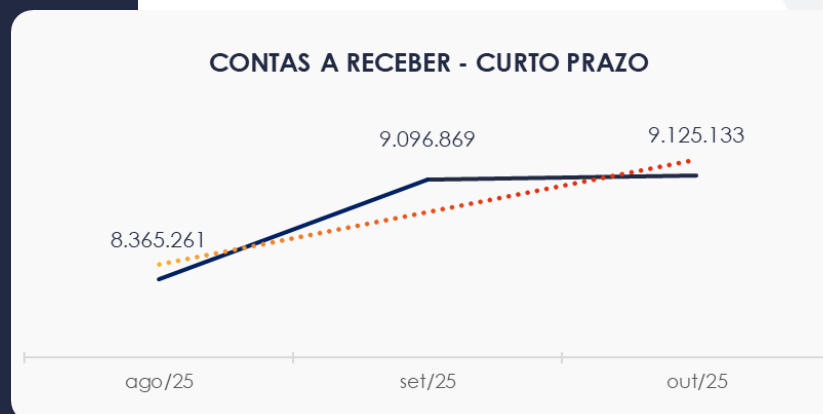
Contas a Pagar a Curto e Longo Prazo: Composto por parcelamentos de ICMS estadual, fretes a pagar e conta corrente matriz e filial, este grupo representou 13,1% do passivo total, com saldo de R\$ 1,6 milhão em outubro/25, dos quais R\$ 577 mil estão no curto prazo e R\$ 1 milhão no longo prazo. Entre setembro e outubro de 2025, observou-se, no curto prazo, um aumento de R\$ 330 mil, equivalente a um crescimento de 133,8%. No longo prazo, não houve movimentações.



4.2. Contas a Receber

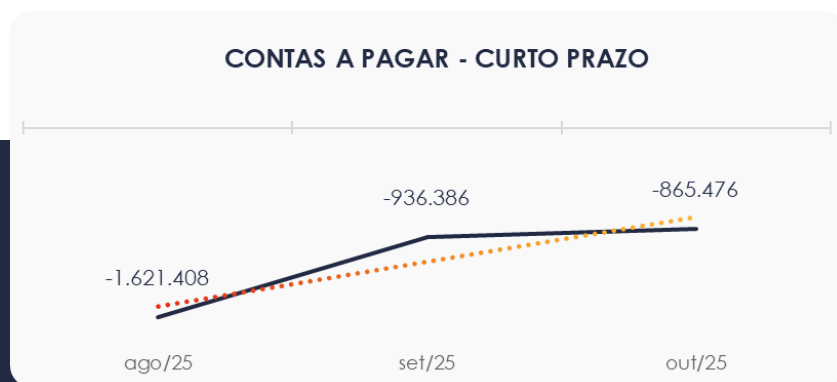
Os valores de Contas a Receber com vencimento no curto prazo são compostos exclusivamente pelo grupo de Clientes, totalizando saldo de R\$ 9,1 milhões. Entre setembro e outubro de 2025, observou-se uma alta de R\$ 28 mil.

Destaca-se que não houve contas a receber no longo prazo durante o período de análise.

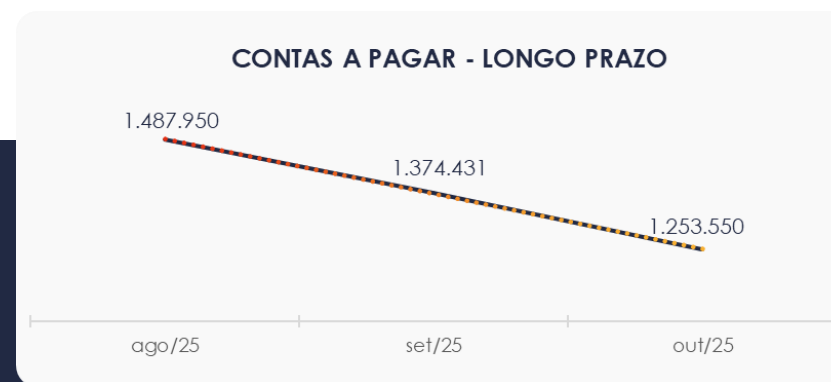


4.3. Contas a Pagar

Os valores a pagar no curto prazo, conforme demonstrado no gráfico abaixo, apresentaram saldo negativo de R\$ 865 mil. Nesse grupo, destacam-se fornecedores, obrigações trabalhistas, obrigações tributárias e contas a pagar, que somam R\$ 1,3 milhão, sendo que a redução do saldo total decorre da conta de empréstimos e financiamentos, a qual registra saldo negativo de R\$ 2,1 milhões.



As contas a pagar de longo prazo apresentaram uma baixa de R\$ 120 mil no período de setembro a outubro de 2025. Esse grupo é composto por "Empréstimos e Financiamentos" e "Contas a Pagar", que representam, respectivamente, 13,1% e 86,9% do saldo total de R\$ 1,2 milhão.



4.4. Investimentos

O grupo de Investimentos apresentou saldo de R\$ 854 mil em outubro/25. No período de setembro a outubro de 2025, foi registrada uma redução de R\$ 2 mil.



4.5. Imobilizado e Intangível

Entre setembro e outubro de 2025, o grupo não apresentou movimentações, mantendo saldo de R\$ 890 mil.

Para melhor visualização, a composição detalhada do grupo Imobilizado e Intangível pode ser consultada no quadro ao lado.

IMOBILIZADO	ago/25	set/25	out/25	AV	Variação
Máquinas e Equipamentos	512.774	512.774	512.774	57,6%	0
Móveis e Utensílios	72.001	72.001	72.001	8,1%	0
Veículos	4.202.195	4.202.195	4.202.195	472,0%	0
Computadores e Periféricos	182.264	182.264	182.264	20,5%	0
Instalações e Edificações	84.100	84.100	84.100	9,4%	0
Equipamentos de Rastreamento	116.039	116.039	116.039	13,0%	0
(-) Depreciação Acumulada	-4.289.384	-4.289.384	-4.289.384	-481,8%	0
INTANGÍVEL					
Software ou Programas de Computador	10.238	10.238	10.238	1,2%	0
TOTAL	890.227	890.227	890.227	100,0%	0



5. ANÁLISE DE RESULTADOS

Com base nas demonstrações financeiras recebidas, foi analisada a demonstração de resultados da Recuperanda do mês de outubro de 2025, que revelou um **lucro líquido** de R\$ 261 mil.

No ano de 2025, a Recuperanda acumula um faturamento de R\$ 18,3 milhões, com prejuízo acumulado totalizando R\$ 3,2 milhões.

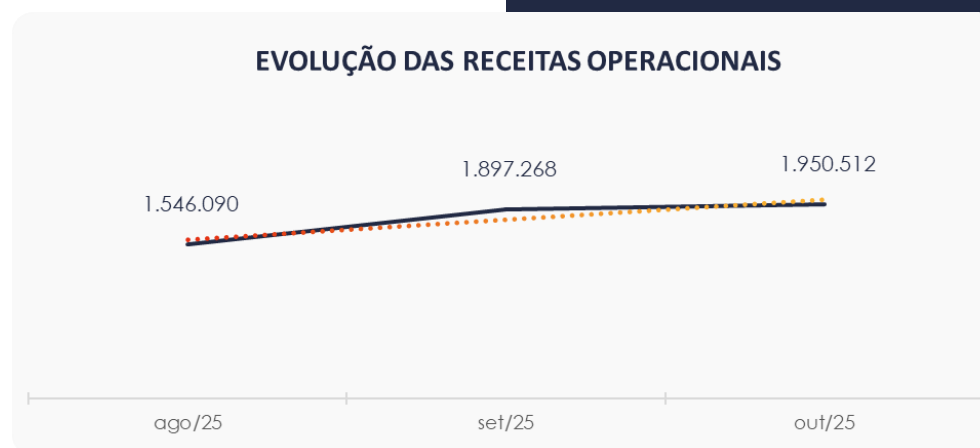
www.valorconsultores.com.br

DRE	ago/25	AV	set/25	AV	out/25	AV	AH	Acum. 2024	Acum. 2025
RECEITAS OPERACIONAIS BRUTAS	1.546.090	100,0%	1.897.268	100,0%	1.950.512	100,0%	2,8%	22.769.978	18.304.329
(-) Deduções das receitas	-259.623	-16,8%	-335.328	-17,7%	-362.950	-18,6%	8,2%	-3.786.260	-3.446.272
(=) Receitas líquidas	1.286.466	83,2%	1.561.941	82,3%	1.587.562	81,4%	1,6%	18.983.718	14.858.057
(-) Custos das Vendas e Serviços	-1.029.234	-66,6%	-1.176.212	-62,0%	-925.204	-47,4%	-21,3%	-11.908.534	-13.562.738
(=) Lucro bruto	257.232	16,6%	385.729	20,3%	662.358	34,0%	71,7%	7.075.184	1.295.319
(-) Despesas operacionais	-373.324	-24,1%	-382.671	-20,2%	-364.951	-18,7%	-4,6%	-5.646.269	-3.623.836
(=) EBITDA	-116.092	-7,5%	3.058	0,2%	297.407	15,2%	9625,0%	1.428.915	-2.328.517
(-) Depreciação e amortização	-21.815	-1,4%	0	0,0%	0	0,0%	0,0%	-261.780	-174.520
(-) Encargos financeiros líquidos	-96.182	-6,2%	-115.193	-6,1%	-35.856	-1,8%	-68,9%	-1.357.416	-749.765
(=) Resultado antes do RNO	-234.089	-15,1%	-112.134	-5,9%	261.550	13,4%	-333,2%	-190.281	-3.252.802
(+ / -) RNO	0	0,0%	0	0,0%	0	0,0%	0,0%	71.521	0
(=) Resultado antes do IR e CS	-234.089	-15,1%	-112.134	-5,9%	261.550	13,4%	-333,2%	-118.760	-3.252.802
(-) IR e CS	0	0,0%	0	0,0%	0	0,0%	0,0%	0	0
(=) RESULTADO LÍQUIDO DO EXERCÍCIO	-234.089	-15,1%	-112.134	-5,9%	261.550	13,4%	-333,2%	-118.760	-3.252.802



5.1. Análise de Faturamento

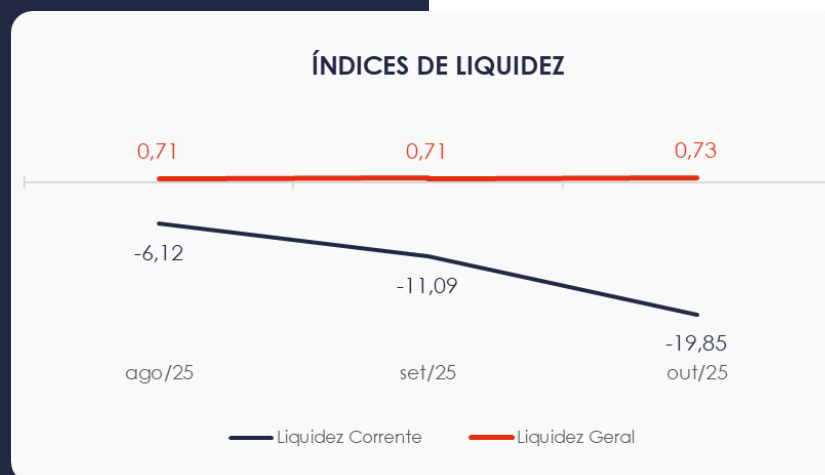
Conforme o quadro de obtenção de receitas do trimestre, é possível observar as oscilações ocorridas no período. Em outubro/25, a receita atingiu R\$ 1,9 milhão, sendo majoritariamente originada da prestação de serviços.



5.2. Índices de Liquidez

O **índice de liquidez geral** da empresa apresentou aumento entre setembro e outubro de 2025, atingindo 0,73. Contudo, esse valor evidencia que a sociedade empresária ainda **não dispõe** de ativos suficientes para quitar suas dívidas de forma geral, correspondendo a **R\$ 0,73** em ativos para cada **R\$ 1,00** de dívida.

Já o **índice de liquidez corrente**, que avalia a capacidade de pagamento das obrigações de curto prazo, registrou valor negativo de **-19,85** em outubro de 2025. Esse resultado decorre principalmente do grupo de Empréstimos e Financiamentos no passivo circulante, que apresentou saldo negativo, conforme mencionado anteriormente.




6. ENDIVIDAMENTO

6.1. Endividamento Total

No mês de análise, o endividamento da empresa totalizou R\$ 14,9 milhões, representando 117,6% do valor dos ativos. Observa-se também uma alta na composição do endividamento, com as dívidas vincendas a curto prazo passando de -6,39% para -3,69% em setembro/25.

Ressalta-se que o índice negativo no período decorre principalmente do saldo negativo no grupo de Empréstimos e Financiamentos, conforme mencionado anteriormente.



6.2. Endividamento Sujeito à Recuperação Judicial

Verifica-se que a Recuperanda incluiu em seu balancete um grupo de contas relacionado aos credores sujeitos à Recuperação Judicial, apresentando saldo de R\$ 14,2 milhões. Contudo, ressalta-se que esse valor não está em conformidade com a relação de credores apresentada na petição inicial.

CREDORES RECUPERAÇÃO JUDICIAL	ago/25	set/25	out/25	AV
Classe I - Trabalhista	24.192	24.192	24.192	0,2%
Classe III - Quirografários	13.914.375	13.914.375	13.914.375	97,9%
Classe IV - ME/EPP	271.934	271.934	271.934	1,9%
TOTAL	14.210.501	14.210.501	14.210.501	100,0%



7. FLUXO DE CAIXA

Para melhor compreensão, apresenta-se a seguir a demonstração do fluxo de caixa da empresa Recuperanda, elaborada pelo método direto, referente aos últimos três meses.

www.valorconsultores.com.br

DEMONSTRAÇÃO DO FLUXO DE CAIXA	ago/25	set/25	out/25
ATIVIDADES OPERACIONAIS			
Movimentação de clientes a receber	1.449.918	1.165.661	1.922.248
Movimentação de outros créditos	30.879	140.542	-149.561
Movimentação de fornecedores	-854.969	-577.859	-925.635
Movimentação de tributos	-261.915	-343.037	-362.362
Movimentação de despesas e outras obrig.	-509.125	-403.485	-62.657
Fluxo das atividades operacionais	-145.212	-18.178	422.034
ATIVIDADES DE INVESTIMENTOS			
Movimentação de investimentos	0	0	2.827
Movimentação de imobilizado	0	0	0
Movimentação de intangível	0	0	0
Fluxo das atividades de investimentos	0	0	2.827
ATIVIDADES DE FINANCIAMENTOS			
Movimentação de empr. e financ.	-74.894	-113.519	-73.360
Fluxo das atividades de financiamento	-74.894	-113.519	-73.360
ATIVIDADES DE CREDORES RJ			
Movimentação de credores RJ	0	0	0
Fluxo das atividades de credores RJ	0	0	0
ATIVIDADES DE PATRIMÔNIO LÍQUIDO			
Movimentação de patrimônio líquido	364	178	16.123
Fluxo das atividades de patrimônio líquido	364	178	16.123
Variação líquida do caixa	-219.742	-131.519	367.624



7.1. Principais Fontes de Entrada

As fontes de entrada no mês de outubro/25 foram relacionadas ao recebimento de clientes e movimentações de investimentos e de patrimônio líquido, esta última relacionada a ajustes de exercícios anteriores, totalizando R\$ 1,9 milhão.

7.2. Principais Saídas

As saídas que contribuíram para o saldo final incluíram pagamentos a fornecedores, tributos, outras obrigações e movimentações de outros créditos e de empréstimos e financiamentos, totalizando R\$ 1,5 milhões em outubro/25.

Assim, a variação líquida do caixa no período foi positiva, somando R\$ 367 mil.





MARINGÁ/PR

Av. Duque de Caxias, nº 882
Edifício New Tower Plaza
Torre II, 6º Andar, Sala 603
Zona 07 - CEP 87020-025

+55 44 3041-4882

CURITIBA/PR

Av. Cândido de Abreu, nº 470
Edifício Neo Business
6º Andar, Sala 604
Centro Cívico - CEP 87020-025

+55 41 3044-5299

SÃO PAULO/PR

Av. Paulista, nº 2300
Edifício São Luís Gonzaga
Andar Pilotis
Bela Vista - CEP 01310-300

+55 11 2847-4958

