



Março/2024

# 3º RELATÓRIO MENSAL DE ATIVIDADES

METALÚRGICA PAULETTO LTDA;  
M. LANGARO CONSTRUÇÕES EIRELI;  
PAULETTO PAULETTO & CIA LTDA;  
MARCIA LANGARO PAULETTO PRODUTORA RURAL;  
MOACIR ALFONSO PAULETTO PRODUTOR RURAL.



Administradora Judicial  
ajgrupopauletto@valorconsultores.com.br

RECUPERAÇÃO JUDICIAL N. 0043565-27.2023.8.16.0021  
1ª VARA CÍVEL DE CASCAVEL/PR



Documento assinado digitalmente, conforme MP nº 2.200-2/2001, Lei nº 11.419/2006, resolução do Projudi, do TJPR/OE  
Validação deste em <https://projudi.tjpr.jus.br/projudi/> - Identificador: PJT4D R2XZ3 YW775 FS2AB

# SUMÁRIO

<b>1. Glossário Online.....</b>	<b>4</b>	<b>5. Análise de Resultados.....</b>	<b>18</b>
<b>2. Cronograma Processual.....</b>	<b>5</b>	5.1. Análise de Faturamento.....	19
<b>3. Informações Operacionais.....</b>	<b>6</b>	5.2. Evolução do Ebitda.....	20
3.1. Constatação das Condições de Funcionamento ....	6	5.3. Índices de Liquidez.....	21
3.2. Quadro Funcional.....	8	<b>6. Endividamento.....</b>	<b>22</b>
<b>4. Informações Financeiras.....</b>	<b>10</b>	6.1. Endividamento Total.....	22
4.1. Balanço Patrimonial Consolidado.....	10	<b>7. Fluxo de Caixa.....</b>	<b>23</b>
4.1.1. Principais Movimentações do Ativo.....	11	7.1. Principais Fontes de Entrada.....	24
4.1.2. Principais Movimentações do Passivo.....	12	7.2. Principais Saídas.....	24
4.2. Contas a Receber.....	13	<b>8. Informações Financeiras – Atividade RURAL.....</b>	<b>25</b>
4.3. Contas a Pagar.....	14		
4.4. Estoques.....	15		
4.5. Imobilizado e Intangível.....	16		
4.6. Investimentos.....	17		



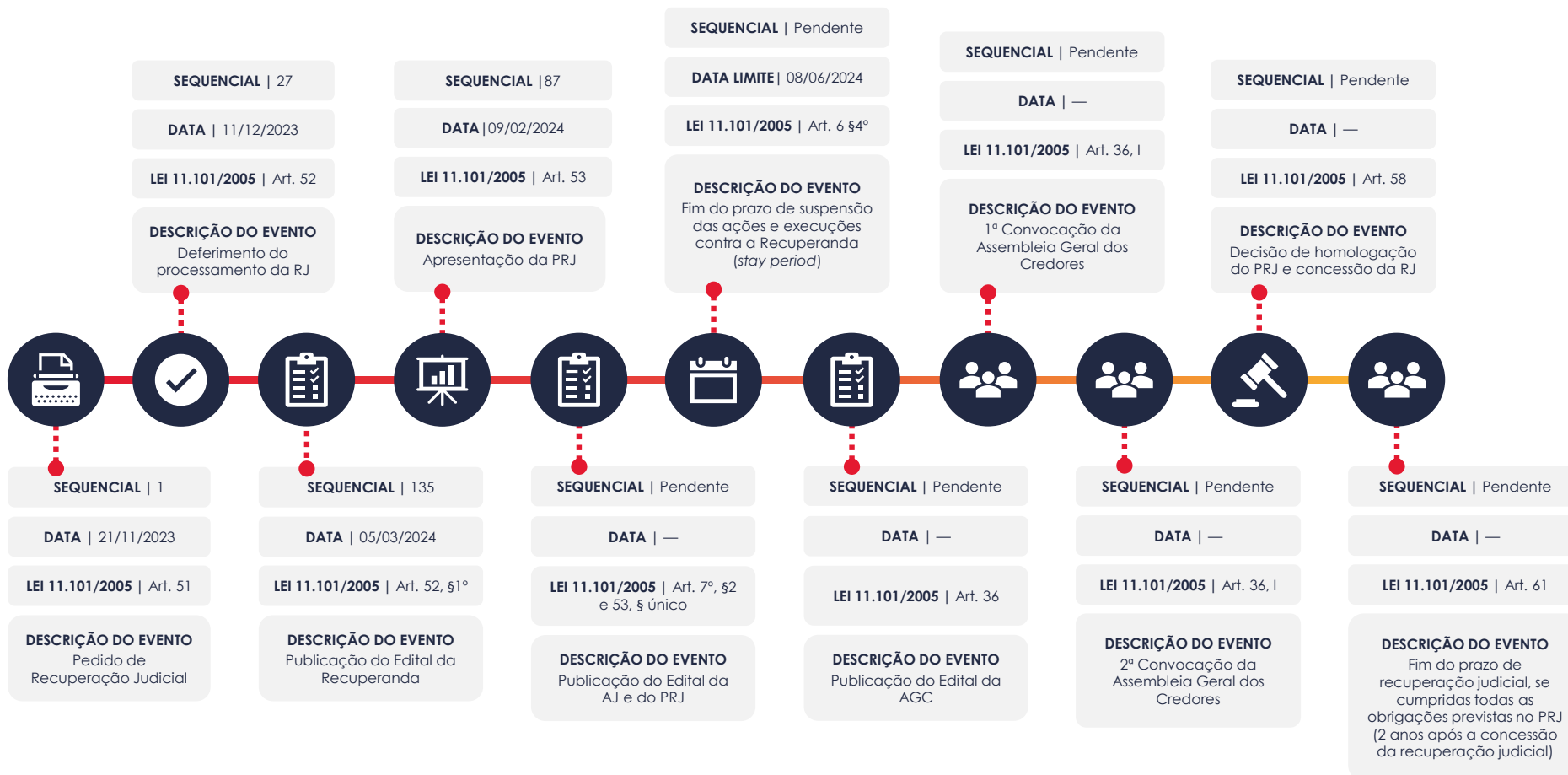
# 1. GLOSSÁRIO ONLINE

[www.valorconsultores.com.br](http://www.valorconsultores.com.br)

Para consulta do glossário *online* referente às informações operacionais e financeiras delineadas no presente Relatório Mensal de Atividades, acesse o *link* <https://www.valorconsultores.com.br/modelos>.



## 2. CRONOGRAMA PROCESSUAL



# 3. INFORMAÇÕES OPERACIONAIS

## 3.1. Constatação das Condições de Funcionamento

No dia 19/03/2024, o representante da AJ, Cleverson Marcel Colombo (OAB/PR 27.401), realizou reunião por aplicativo de videoconferência com a gerente administrativa e financeiro das Recuperandas, Sra. Vanessa da Silva dos Santos Romão, responsável por prestar as informações sobre a operação, funcionamento das unidades de atuação, geração de empregos e perspectivas gerais.

Dando início, questionada a preposta sobre o faturamento das Recuperandas no mês de fevereiro/24, informou que houve receita de R\$ 10 mil na Metalúrgica Pauletto Ltda, decorrente do recebimento do Supermercado Irani. Nas demais empresas do grupo, declarou que não houve receitas, nem venda de imóveis.

A preposta continuou esclarecendo que fez a 1ª medição da obra do aeroporto de Foz do Iguaçu/PR, cujo recebimento ocorrerá em março/24, enquanto a obra da escadaria do Pacaembu/SP já realizou o primeiro pagamento referente ao mês de março/2024 no último dia 13, no montante de R\$ 775.761,76.

Para suporte da prestação de serviços, afirmou que a matéria-prima (aço) é adquirida diretamente pela empresa contratante, de modo que a Recuperanda apenas executa os serviços de mão de obra. Destacou, ainda, que mantém 02 equipes terceirizadas para tanto, sendo que atualmente conta com 08 profissionais na empresa e outros 09 em São Paulo para montagem das estruturas.



Em seguida, questionada sobre as receitas relativas à atividade rural desenvolvida nas propriedades localizadas no Município de Amambai/MS, declarou que houve venda de bovinos em março/24 no valor de R\$ 103 mil. Nesse sentido, encaminhou planilha demonstrando a quantidade de bovinos atualmente locados nas referidas propriedades, dando conta que em 29/02/24 possuía um total de 1793 cabeças.

Desse modo, quanto às despesas das propriedades que foram pagas pela pessoa física do Sr. Moacir e Sra. Marcia, explicou que será feita a devolução dos recursos com a receita resultante da venda dos bovinos. Assim, explicou que houve negativa em relação à abertura de conta corrente da pessoa jurídica junto à Cooperativa Coamo para movimentação de recursos da propriedade. Sendo assim, continuam a fazer pagamentos pela pessoa física.

Aduziu, em complemento, que continua com dificuldades na movimentação da conta corrente aberta junto à Caixa Econômica Federal, no Município de Cascavel/PR, para pagamento de contas/boletos, inclusive de salários, motivo pelo qual acaba tendo que retirar recursos em espécie para pagamento destas obrigações em Casas Lotéricas.

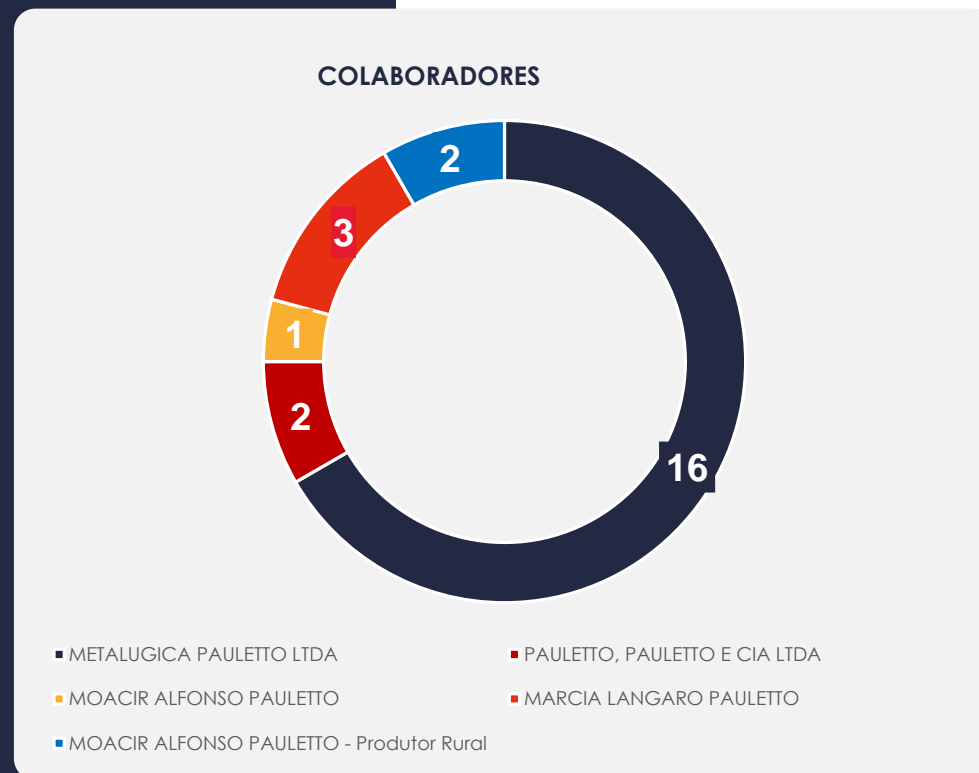
[www.valorconsultores.com.br](http://www.valorconsultores.com.br)

Quanto ao pagamento de algumas despesas e tributos da empresa M. Langaro Construções e Marcia Langaro Pauletto, informou que continuam sendo feitos com recursos de empréstimos, feitos pela pessoa física do sr. Moacir e da Sra. Marcia.



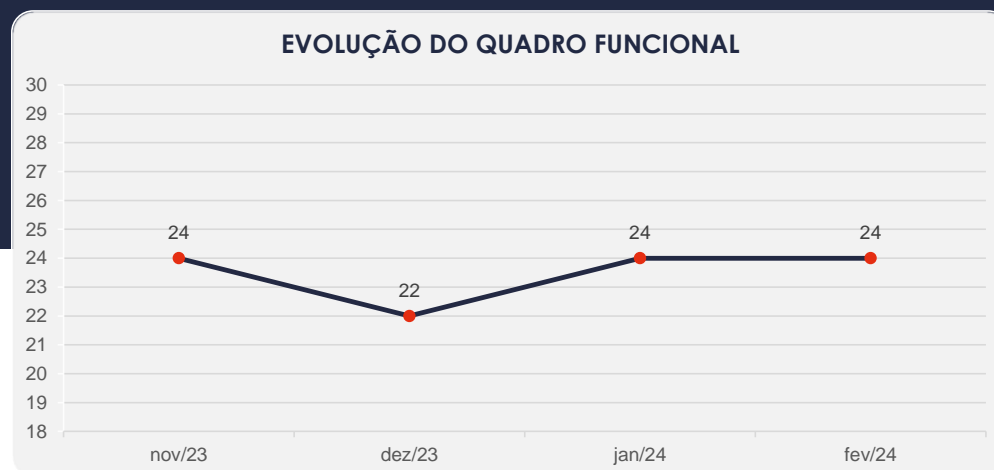
### 3.2. Quadro Funcional

Pelas informações prestadas no corrente mês, com todos os salários e depósitos fundiários em dia, atualmente as Recuperandas contam com 24 colaboradores, distribuídos nas diversas unidades, sendo que 4 estão afastados e há vagas em aberto para contratação. Conforme gráfico ao lado:





O comparativo que demonstra o progresso do quadro de funcionários, registrados ou não, das Recuperandas ao longo tempo, desde o seu pedido de Recuperação Judicial até os dias atuais, está estampado pelo gráfico abaixo:



# 4. INFORMAÇÕES FINANCEIRAS

## 4.1. Balanço Patrimonial Consolidado

Apresentamos ao lado os dados da composição dos Ativos e Passivos e suas variações no último trimestre.

BALANÇO PATRIMONIAL	nov/23	AV	dez/23	AV	jan/24	AV	AH
<b>ATIVO</b>							
<b>Ativo Circulante</b>							
Caixa e equivalentes a caixa	1.374.135	8,7%	1.240.900	7,9%	1.139.131	7,5%	-8,2%
Clientes	501.172	3,2%	450.865	2,9%	179.981	1,2%	-60,1%
Adiantamentos	509.583	3,2%	512.984	3,3%	514.586	3,4%	0,3%
Empreendimentos Imobiliarios	778.347	4,9%	790.268	5,1%	800.603	5,3%	1,3%
Tributos a Recuperar	100.943	0,6%	52.119	0,3%	53.426	0,4%	2,5%
Estoques	7.380.588	46,5%	7.380.588	47,2%	7.312.491	48,0%	-0,9%
<b>Total do Ativo Circulante</b>	<b>10.644.768</b>	<b>67,1%</b>	<b>10.427.723</b>	<b>66,6%</b>	<b>10.000.218</b>	<b>65,7%</b>	<b>-4,1%</b>
<b>Ativo Não Circulante</b>							
Clientes	957.985	6,0%	957.985	6,1%	957.985	6,3%	0,0%
Investimentos	2.838	0,0%	2.838	0,0%	2.838	0,0%	0,0%
Imobilizado	4.257.626	26,8%	4.257.626	27,2%	4.257.626	28,0%	0,0%
Intangível	1.500	0,0%	1.500	0,0%	1.500	0,0%	0,0%
<b>Total do Ativo Não Circulante</b>	<b>5.219.950</b>	<b>32,9%</b>	<b>5.219.950</b>	<b>33,4%</b>	<b>5.219.950</b>	<b>34,3%</b>	<b>0,0%</b>
<b>TOTAL DO ATIVO</b>	<b>15.864.718</b>	<b>100,0%</b>	<b>15.647.673</b>	<b>100,0%</b>	<b>15.220.168</b>	<b>100,0%</b>	<b>-2,7%</b>



#### 4.1.1. Principais Movimentações do Ativo

**Caixa e Equivalentes de Caixa:** As disponibilidades demonstraram em janeiro de 2024 um saldo de R\$ 1,1 milhão, tendo reduzido esse montante em R\$ 101 mil comparativamente ao mês anterior. Destaca-se que o maior volume deste grupo está alocado em “Bancos c/ Movimento” mais expressivamente na recuperanda Metalúrgica Pauletto.

**Cientes a Curto e Longo Prazo:** O grupo Clientes apresentou no curto prazo um saldo de R\$ 179 mil, tendo ocorrido um decréscimo de 60,1% de dezembro de 2023 a janeiro de 2024. Já o grupo de clientes a longo prazo, apresentou saldo de R\$ 957 mil e não demonstrou movimentações no período. Ambas contas constam exclusivamente na recuperanda Metalúrgica Pauletto e representaram 7,5% do total do ativo.

**Empreendimentos Imobiliários:** Este grupo engloba as rubricas “Empreendimentos em Andamento” e “Consórcios” tendo apresentado um saldo de R\$ 800 mil, sendo a maior parte na segunda conta citada. No período apresentou um aumento de R\$ 10 mil, equivalente a 1,3% comparado ao mês anterior.



BALANÇO PATRIMONIAL	nov/23	AV	dez/23	AV	jan/24	AV	AH
<b>PASSIVO</b>							
<b>Passivo Circulante</b>							
Fornecedores	405.480	2,6%	433.537	2,8%	508.097	3,3%	17,2%
Empréstimos e Financiamentos	32.072	0,2%	209.535	1,3%	180.073	1,2%	-14,1%
Obrigações Sociais e Trabalhistas	160.987	1,0%	118.095	0,8%	116.308	0,8%	-1,5%
Obrigações Tributárias	173.836	1,1%	193.636	1,2%	192.701	1,3%	-0,5%
Parcelamentos Tributários	94.248	0,6%	90.277	0,6%	86.305	0,6%	-4,4%
Outras Obrigações	1.330.477	8,4%	1.145.125	7,3%	1.330.257	8,7%	16,2%
Recebimentos Antecipados	367.277	2,3%	367.277	2,3%	373.587	2,5%	1,7%
Credores Quirografários			13.374.494	85,5%	13.346.171	87,7%	-0,2%
<b>Total do Passivo Circulante</b>	<b>16.048.436</b>	<b>101,2%</b>	<b>15.931.975</b>	<b>101,8%</b>	<b>16.133.498</b>	<b>106,0%</b>	<b>1,3%</b>
<b>Passivo Não Circulante</b>							
Obrigações Tributárias	0	0,0%	0	0,0%	0	0,0%	0,0%
Empréstimos e Financiamentos LP	0	0,0%	164.920	1,1%	165.405	1,1%	0,3%
Parcelamentos Tributários LP	0	0,0%	0	0,0%	0	0,0%	0,0%
Consórcios	10.697	0,1%	9.214	0,1%	9.214	0,1%	0,0%
Receitas Diferidas	205.000	1,3%	205.000	1,3%	5.000	0,0%	-97,6%
<b>Total do Passivo Não Circulante</b>	<b>215.697</b>	<b>1,4%</b>	<b>379.134</b>	<b>2,4%</b>	<b>179.619</b>	<b>1,2%</b>	<b>-52,6%</b>
<b>Patrimônio Líquido</b>							
Capital Social	690.000	4,3%	690.000	4,4%	690.000	4,5%	0,0%
Reserva de Lucros	0	0,0%	0	0,0%	0	0,0%	0,0%
Lucros e/ou Prejuízos Acumulados	-599.779	-3,8%	-599.779	-3,8%	-1.230.539	-8,1%	105,2%
Lucros/Prejuízo do Exercício	-366.740	-2,3%	-630.761	-4,0%	-429.512	-2,8%	-31,9%
Prejuízos a amortizar			-164.920	-1,1%	-164.920	-1,1%	0,0%
Distribuição de Lucros no Exercício	0	0,0%	0	0,0%	0	0,0%	0,0%
Ajustes de Exercícios Anteriores	42.023	0,3%	42.023	0,3%	42.023	0,3%	0,0%
<b>Total do Patrimônio Líquido</b>	<b>-399.415</b>	<b>-2,5%</b>	<b>-663.436</b>	<b>-4,2%</b>	<b>-1.092.948</b>	<b>-7,2%</b>	<b>64,7%</b>
<b>TOTAL DO PASSIVO</b>	<b>15.864.718</b>	<b>100,0%</b>	<b>15.647.673</b>	<b>100,0%</b>	<b>15.220.168</b>	<b>100,0%</b>	<b>-2,7%</b>

#### 4.1.2. Principais Movimentações do Passivo

**Fornecedores:** Nota-se no período de dezembro de 2023 a janeiro de 2024, um aumento de 17,2%, equivalente a R\$ 74 mil. Por fim esta rubrica finalizou o mês com saldo de R\$ 508 mil, advindo majoritariamente da recuperanda Metalúrgica Pauletto.

**Empréstimos e Financiamentos CP e LP:** Com saldo de R\$ 180 mil no curto prazo, o grupo apresentou uma redução de R\$ 29 mil. No longo prazo houve um leve acréscimo de R\$ 485, tendo ocorrido na Recuperanda Pauletto Pauletto Cia LTDA. Juntas as contas representaram 2,3% do total do passivo.

**Outras Obrigações:** Nota-se no período de dezembro de 2023 a janeiro de 2024, uma alta de 16,2%, equivalente a R\$ 185 mil no curto prazo. O total deste grupo soma 1,3 milhão, representando 8,7% do passivo total.

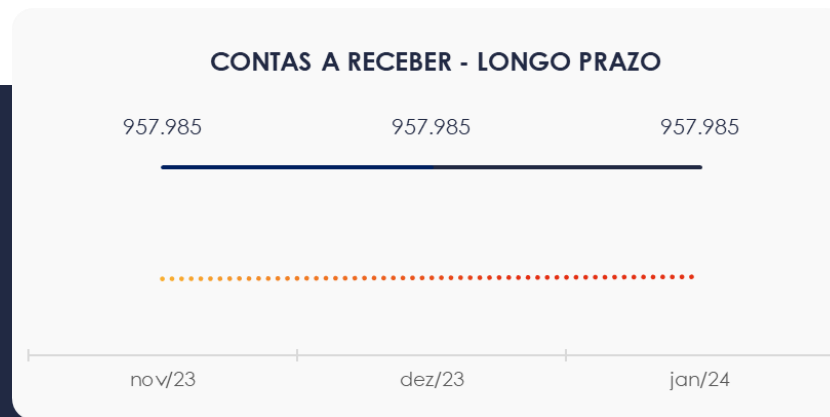
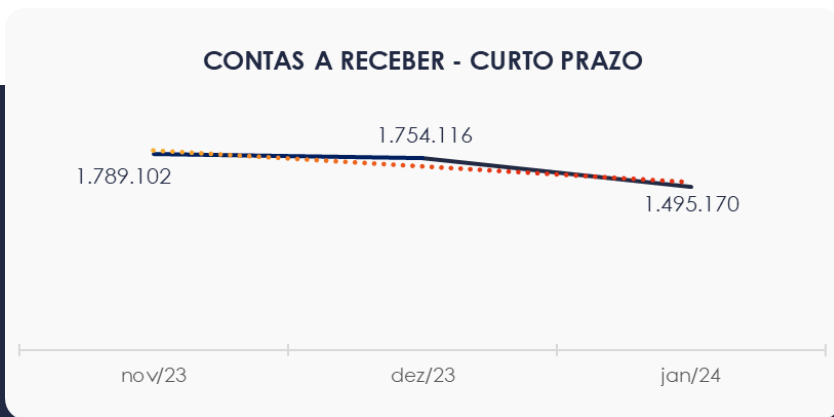
**Receitas Diferidas:** As receitas diferidas são adiantamentos recebidos pela empresa por serviços que serão prestados futuramente. No período de dezembro/23 a janeiro/24 apresentaram uma redução de 97,6% de seu saldo, equivalente a R\$ 200 mil, sendo observada majoritariamente na Recuperanda Metalúrgica Pauletto.



## 4.2. Contas a Receber

Os valores de Contas a Receber com vencimentos a curto prazo apresentaram no mês de janeiro/2024, um saldo de R\$ 1,4 milhão, tendo reduzido R\$ 258 mil em relação ao mês de dezembro de 2023, decréscimo observado principalmente na conta Clientes.

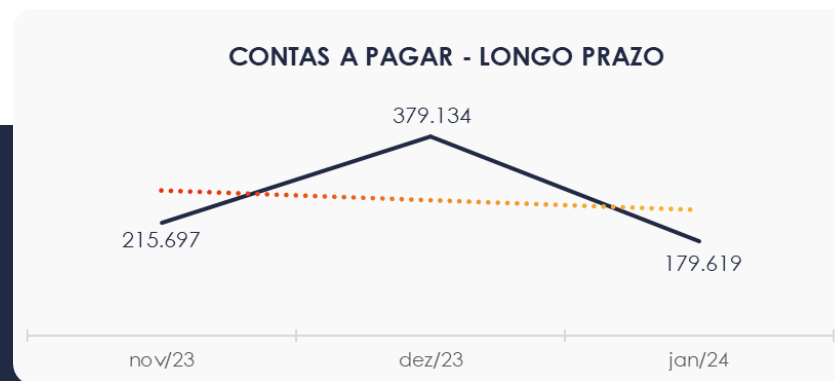
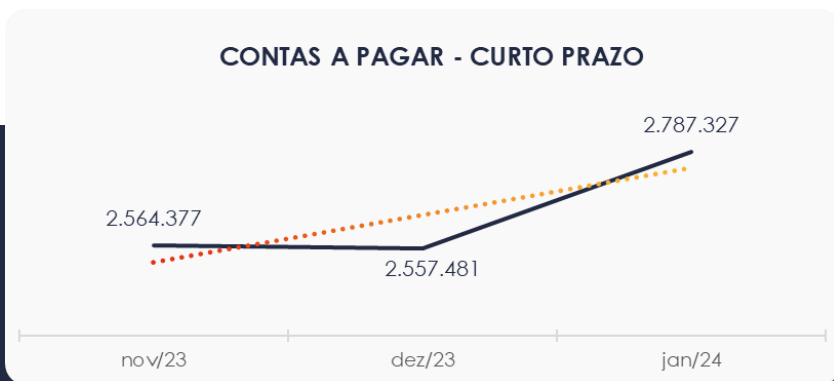
As contas a receber em longo prazo demonstraram em sua maior parte valores relacionados à conta Faz. Mitacore Pena Azul Adm de Bens, não apresentando movimentação de dezembro de 2023 a janeiro de 2024.



### 4.3. Contas a Pagar

As contas a pagar das empresas demonstraram um saldo de R\$ 2,7 milhões no período de janeiro de 2024, tendo a conta “outras obrigações” como a principal rubrica, com um saldo de R\$ 1,3 milhão.

Os valores a pagar devidos a longo prazo, conforme pode ser observado no gráfico demonstrou saldo de R\$ 179 mil, sendo observado nas contas Empréstimos e Financiamentos, Receitas Diferidas e Consórcios.

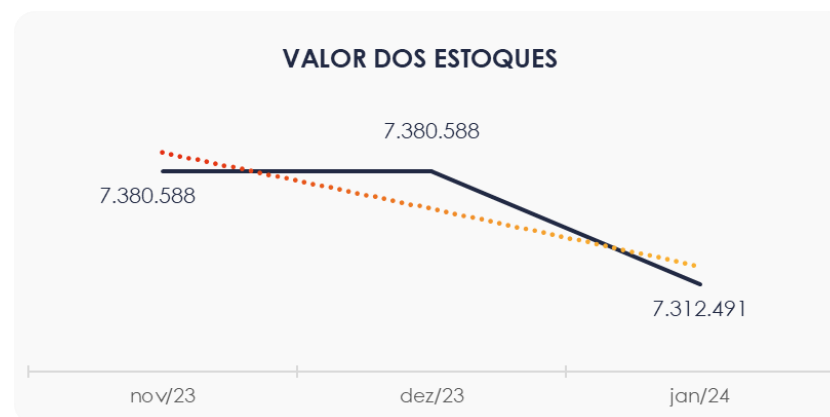


## 4.4. Estoques

O saldo dos estoques finalizou com R\$ 7,3 milhões em janeiro de 2024, e, houve movimentações negativas de R\$ 68 mil comparativamente ao mês anterior.

Os maiores volumes de estoques foram visualizados nas rubricas "Estoques Inventariados" e "Ed. Vila Serena".

Ao lado quadro que demonstra a composição do estoque no trimestre.



## 4.5. Imobilizado e Intangível

No mês de janeiro/2024, este grupo apresentou saldo de R\$ 4,2 milhões, não tendo sido visualizadas variações de dezembro/23 a janeiro/24. Por fim, nota-se que não houve contabilização de valores de depreciação.

IMOBILIZADO	nov/23	dez/23	jan/24	AV	Variação
Barracão Metalurgica	2.850.588	2.850.588	2.850.588	66,9%	0
Computadores e Acessórios	32.549	32.549	32.549	0,8%	0
Máquina e Equipamentos	115.345	115.345	115.345	2,7%	0
Móveis e Utensílios	21.135	21.135	21.135	0,5%	0
Veículos	1.238.010	1.238.010	1.238.010	29,1%	0
INTANGÍVEL					
Softwares e Aplicativos	1.500	1.500	1.500	0,0%	0
TOTAL	4.259.126	4.259.126	4.259.126	100,0%	0





## 4.6. Investimentos

Composto pela conta "investimentos", o grupo não apresentou movimentações no período de dezembro/23 a janeiro/24, mantendo o montante de R\$ 2,8 mil.



# 5. ANÁLISE DE RESULTADOS

Com base nas demonstrações financeiras recebidas, foi analisada a demonstração de resultado das Recuperandas no mês de janeiro de 2024, demonstrando que no referido mês as empresas apresentaram um prejuízo líquido de R\$ 429 mil onde destaca-se os custos das vendas apresentado acima do valor da receita do mês.

www.valorconsultores.com.br

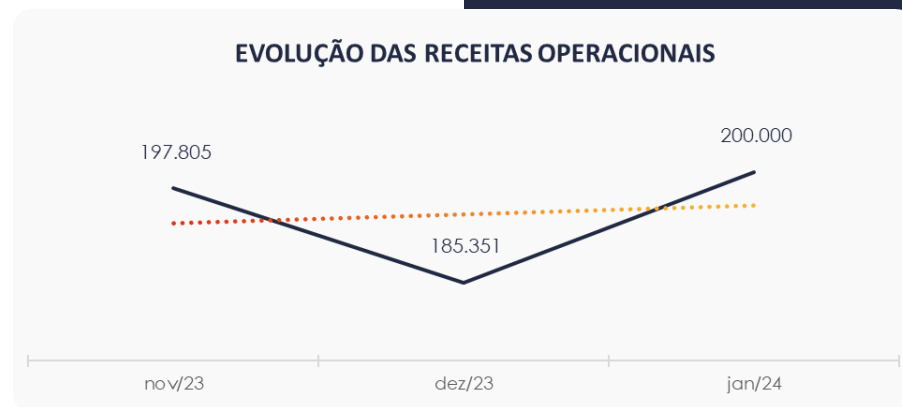
DRE	nov/23	AV	dez/23	AV	jan/24	AV	AH
<b>RECEITAS OPERACIONAIS BRUTAS</b>	<b>197.805</b>	<b>100,0%</b>	<b>185.351</b>	<b>100,0%</b>	<b>200.000</b>	<b>100,0%</b>	<b>7,9%</b>
( - ) Deduções das receitas	-24.687	-12,5%	-40.864	-22,0%	-13.263	-6,6%	-67,5%
<b>( = ) Receitas líquidas</b>	<b>173.118</b>	<b>87,5%</b>	<b>144.488</b>	<b>78,0%</b>	<b>186.737</b>	<b>93,4%</b>	<b>29,2%</b>
( - ) Custos das Vendas e Serviços	-54.105	-27,4%	-13.020	-7,0%	-262.642	-131,3%	1917,2%
<b>( = ) Lucro bruto</b>	<b>119.012</b>	<b>60,2%</b>	<b>131.468</b>	<b>70,9%</b>	<b>-75.905</b>	<b>-38,0%</b>	<b>-157,7%</b>
( - ) Despesas operacionais	-252.481	-127,6%	-222.790	-120,2%	-310.701	-155,4%	39,5%
<b>( = ) EBITDA</b>	<b>-133.469</b>	<b>-67,5%</b>	<b>-91.323</b>	<b>-49,3%</b>	<b>-386.606</b>	<b>-193,3%</b>	<b>323,3%</b>
( - ) Depreciação e amortização	0	0,0%	0	0,0%	0	0,0%	0,0%
( - ) Encargos financeiros líquidos	-102.240	-51,7%	-146.921	-79,3%	-42.905	-21,5%	-70,8%
<b>( = ) Resultado antes do RNO</b>	<b>-235.710</b>	<b>-119,2%</b>	<b>-238.244</b>	<b>-128,5%</b>	<b>-429.512</b>	<b>-214,8%</b>	<b>80,3%</b>
( + / - ) RNO	0	0,0%	0	0,0%	0	0,0%	0,0%
<b>( = ) Resultado antes do IR e CS</b>	<b>-235.710</b>	<b>-119,2%</b>	<b>-238.244</b>	<b>-128,5%</b>	<b>-429.512</b>	<b>-214,8%</b>	<b>80,3%</b>
( - ) IR e CS	0	0,0%	-25.777	-13,9%	0	0,0%	-100,0%
<b>( = ) RESULTADO LÍQUIDO DO EXERCÍCIO</b>	<b>-235.710</b>	<b>-119,2%</b>	<b>-264.021</b>	<b>-142,4%</b>	<b>-429.512</b>	<b>-214,8%</b>	<b>62,7%</b>

18



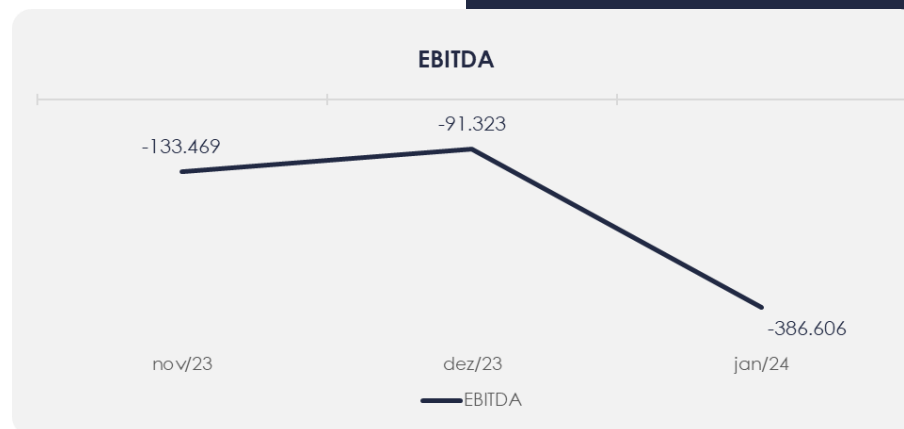
## 5.1. Análise de Faturamento

Ao lado apresentamos o quadro de obtenção de receitas do trimestre, onde pode-se constatar uma alta de 7,9%. No mês de janeiro nota-se que as receitas são majoritariamente advindas de receitas de vendas.



## 5.2. Evolução do Ebitda

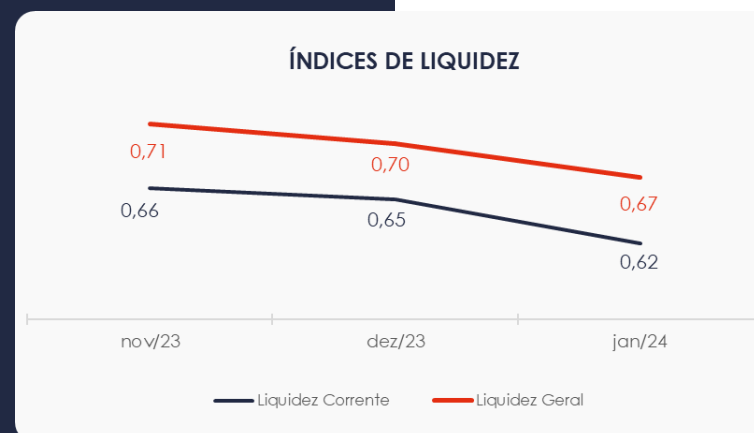
No mês de janeiro de 2024, o Lucro Bruto foi negativo, não havendo neste caso, sobras para cobrir as despesas operacionais, que corresponderam a R\$ 310 mil, de modo que as Recuperandas novamente encerraram o período com um resultado operacional (Ebitda) desfavorável, neste mês, de R\$ 386 mil.



### 5.3. Índices de Liquidez

O índice de liquidez geral das Recuperandas se demonstrou baixo, apresentando o valor de **R\$ 0,67**. Portanto, a sociedade empresária **não dispunha** de ativos suficientes para o pagamento das suas dívidas com vencimento a curto e longo prazo, uma vez que a capacidade de pagamento era de **R\$ 0,67** para cada **R\$ 1,00** de dívida.

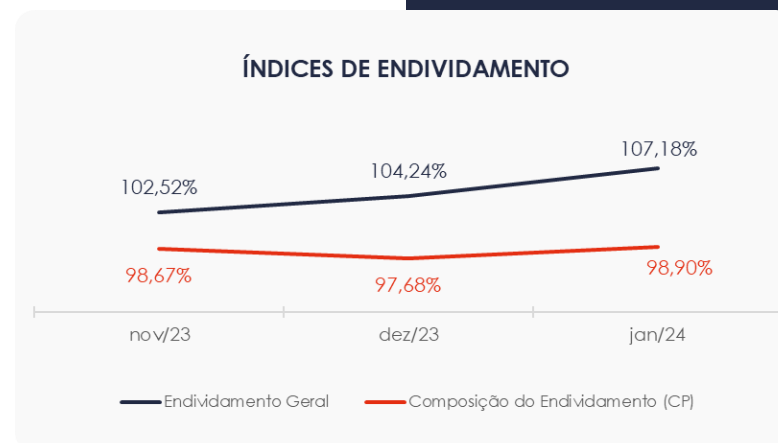
Nos valores a curto prazo a perspectiva não entrega melhorias, sendo possível evidenciarmos um valor de R\$0,62 para cada R\$ 1,00 de dívida, portanto novamente insuficiente.



# 6. ENDIVIDAMENTO

## 6.1. Endividamento Total

No referido mês de análise o endividamento da empresa totalizou R\$ 16,3 milhões, correspondente a 107,18% ante o valor apresentado nos ativos das empresas, sendo 98,90% registrado a curto prazo em janeiro de 2024.



# 7. FLUXO DE CAIXA

Para melhor compreensão apresenta-se ao lado a demonstração do fluxo de caixa da empresa Recuperanda, realizada pelo método direto, referente ao trimestre.

www.valorconsultores.com.br

DEMONSTRAÇÃO DO FLUXO DE CAIXA	nov/23	dez/23	jan/24
<b>ATIVIDADES OPERACIONAIS</b>			
Movimentação de clientes a receber	98.116	235.658	470.884
Movimentação de outros créditos	-64.849	33.503	-13.245
Movimentação de fornecedores	-741.321	15.037	-119.984
Movimentação de tributos	-35.318	-50.812	-18.170
Movimentação de despesas e outras obrig.	-569.748	-599.439	-363.952
<b>Fluxo das atividades operacionais</b>	<b>-1.313.121</b>	<b>-366.052</b>	<b>-44.468</b>
<b>ATIVIDADES DE INVESTIMENTOS</b>			
Movimentação de investimentos	0	0	0
Movimentação de imobilizado	0	0	0
Movimentação de intangível	0	0	0
<b>Fluxo das atividades de investimentos</b>	<b>0</b>	<b>0</b>	<b>0</b>
<b>ATIVIDADES DE FINANCIAMENTOS</b>			
Movimentação de empr. e financ.	-11.997.222	342.382	-28.977
<b>Fluxo das atividades de financiamento</b>	<b>-11.997.222</b>	<b>342.382</b>	<b>-28.977</b>
<b>ATIVIDADES DE CREDORES RJ</b>			
Movimentação de credores RJ	13.484.059	-109.565	-28.324
<b>Fluxo das atividades de credores RJ</b>	<b>13.484.059</b>	<b>-109.565</b>	<b>-28.324</b>
<b>ATIVIDADES DE PATRIMÔNIO LÍQUIDO</b>			
Movimentação de patrimônio líquido	-122.897	-0	-0
<b>Fluxo das atividades de patrimônio líquido</b>	<b>-122.897</b>	<b>-0</b>	<b>-0</b>
<b>Varição líquida do caixa</b>	<b>50.819</b>	<b>-133.235</b>	<b>-101.769</b>

23



## 7.1. Principais Fontes de Entrada

As principal fonte positiva no período foi relacionada a movimentação de clientes, perfazendo um valor de R\$ 470 mil.

## 7.2. Principais Saídas

Os movimentos de saídas que contribuíram para saldo negativo foram movimentações de outros créditos, fornecedores, baixa de tributos, outras obrigações, empréstimos e ajustes de credores RJ, tendo totalizado no período uma saída de caixa de R\$ 572 mil.





# 8. INFORMAÇÕES FINANCEIRAS – ATIVIDADE RURAL

Os dados dos Ativos, Passivos, Receitas, Custos e Despesas das empresas Marcia Langaro Pauletto e Moacir Pauletto, serão apresentados a seguir, referente ao mês de janeiro de 2024.

Observa-se que o Ativo não apresentou movimentações no período, já o Passivo obteve uma baixa de 50,1% na conta de Obrigações Trabalhistas além de pequena alta nas contas de Obrigações Tributárias e Empréstimos a Longo prazo, R\$ 62 e R\$ 13 mil respectivamente.

www.valorconsultores.com.br

BALANÇO PATRIMONIAL	nov/23	AV	dez/23	AV	jan/24	AV	AH
<b>ATIVO</b>							
<b>Ativo Circulante</b>							
Estoques	4.267.302	100,0%	4.267.302	100,0%	4.267.302	100,0%	0,0%
<b>Total do Ativo Circulante</b>	<b>4.267.302</b>	<b>100,0%</b>	<b>4.267.302</b>	<b>100,0%</b>	<b>4.267.302</b>	<b>100,0%</b>	<b>0,0%</b>
<b>Ativo Não Circulante</b>							
<b>Total do Ativo Não Circulante</b>	<b>0</b>	<b>0,0%</b>	<b>0</b>	<b>0,0%</b>	<b>0</b>	<b>0,0%</b>	<b>0,0%</b>
<b>TOTAL DO ATIVO</b>	<b>4.267.302</b>	<b>100,0%</b>	<b>4.267.302</b>	<b>100,0%</b>	<b>4.267.302</b>	<b>100,0%</b>	<b>0,0%</b>

BALANÇO PATRIMONIAL	nov/23	AV	dez/23	AV	jan/24	AV	AH
<b>PASSIVO</b>							
<b>Passivo Circulante</b>							
Empréstimos Bancários	7.788.673	182,5%	0	0,0%	0	0,0%	0,0%
Fornecedores	1.096.079	25,7%	0	0,0%	0	0,0%	0,0%
Obrigações Trabalhistas	3.458	0,1%	13.706	0,3%	6.844	0,2%	-50,1%
Empréstimos PF e PJ	1.918.707	45,0%	0	0,0%	0	0,0%	0,0%
Provisões	19.558	0,5%	0	0,0%	0	0,0%	0,0%
Obrigações Tributárias	0	0,0%	140	0,0%	202	0,0%	44,5%
<b>Total do Passivo Circulante</b>	<b>10.826.475</b>	<b>253,7%</b>	<b>13.846</b>	<b>0,3%</b>	<b>7.046</b>	<b>0,2%</b>	<b>-49,1%</b>
<b>Passivo Não Circulante</b>							
Empréstimos LP	0	0,0%	0	0,0%	13.745	0,3%	0,0%
Credores quirografários	0	0,0%	10.806.917	253,2%	10.806.917	253,2%	0,0%
<b>Total do Passivo Não Circulante</b>	<b>0</b>	<b>0,0%</b>	<b>10.806.917</b>	<b>253,2%</b>	<b>10.820.662</b>	<b>253,6%</b>	<b>0,1%</b>
<b>Patrimônio Líquido</b>							
Capital Social	0	0,0%	0	0,0%	0	0,0%	0,0%
Lucros e/ou Prejuízos Acumulados	-7.913.611	-185,4%	-7.913.611	-185,4%	-7.943.909	-186,2%	0,4%
Lucros/Prejuízo do Exercício	-19.558	-0,5%	-30.298	-0,7%	-6.945	-0,2%	-77,1%
Ajustes de Exercícios Anteriores	1.373.996	32,2%	1.390.448	32,6%	1.390.448	32,6%	0,0%
<b>Total do Patrimônio Líquido</b>	<b>-6.559.173</b>	<b>-153,7%</b>	<b>-6.553.461</b>	<b>-153,6%</b>	<b>-6.560.406</b>	<b>-153,7%</b>	<b>0,1%</b>
<b>TOTAL DO PASSIVO</b>	<b>4.267.302</b>	<b>100,0%</b>	<b>4.267.302</b>	<b>100,0%</b>	<b>4.267.302</b>	<b>100,0%</b>	<b>0,0%</b>

25



DRE	nov/23	AV	dez/23	AV	jan/24	AV	AH
<b>RECEITAS OPERACIONAIS BRUTAS</b>	<b>0</b>	<b>0,0%</b>	<b>0</b>	<b>0,0%</b>	<b>0</b>	<b>0,0%</b>	<b>0,0%</b>
( - ) Deduções das receitas	0	0,0%	0	0,0%	0	0,0%	0,0%
<b>( = ) Receitas líquidas</b>	<b>0</b>	<b>0,0%</b>	<b>0</b>	<b>0,0%</b>	<b>0</b>	<b>0,0%</b>	<b>0,0%</b>
( - ) Custos das Vendas e Serviços	0	0,0%	0	0,0%	0	0,0%	0,0%
<b>( = ) Lucro bruto</b>	<b>0</b>	<b>0,0%</b>	<b>0</b>	<b>0,0%</b>	<b>0</b>	<b>0,0%</b>	<b>0,0%</b>
( - ) Despesas operacionais	-19.558	0,0%	-10.740	0,0%	-6.945	0,0%	-35,3%
<b>( = ) EBITDA</b>	<b>-19.558</b>	<b>0,0%</b>	<b>-10.740</b>	<b>0,0%</b>	<b>-6.945</b>	<b>0,0%</b>	<b>-35,3%</b>
( - ) Depreciação e amortização	0	0,0%	0	0,0%	0	0,0%	0,0%
( - ) Encargos financeiros líquidos	0	0,0%	0	0,0%	0	0,0%	0,0%
<b>( = ) Resultado antes do RNO</b>	<b>-19.558</b>	<b>0,0%</b>	<b>-10.740</b>	<b>0,0%</b>	<b>-6.945</b>	<b>0,0%</b>	<b>-35,3%</b>
( +/- ) RNO	0	0,0%	0	0,0%	0	0,0%	0,0%
<b>( = ) Resultado antes do IR e CS</b>	<b>-19.558</b>	<b>0,0%</b>	<b>-10.740</b>	<b>0,0%</b>	<b>-6.945</b>	<b>0,0%</b>	<b>-35,3%</b>
( - ) IR e CS	0	0,0%	0	0,0%	0	0,0%	0,0%
<b>( = ) RESULTADO LÍQUIDO DO EXERCÍCIO</b>	<b>-19.558</b>	<b>0,0%</b>	<b>-10.740</b>	<b>0,0%</b>	<b>-6.945</b>	<b>0,0%</b>	<b>-35,3%</b>

Observa-se que não houve receita no período de análise, bem como em todo trimestre. Somente foram evidenciados valores de despesas operacionais, advindas de despesas com pessoal, que totalizaram um gasto no valor de R\$ 6 mil.

Por fim, visto que a Recuperanda não apresentou outros saldos, auferiu um resultado líquido negativo de R\$ 6 mil.





## MARINGÁ/PR

Av. Duque de Caxias, nº 882  
Edifício New Tower Plaza  
Torre II, 6º Andar, Sala 603  
Zona 07 - CEP 87020-025

**+55 44 3041-4882**

## CURITIBA/PR

Av. Cândido de Abreu, nº 470  
Edifício Neo Business  
14º Andar, Conjunto 1407  
Centro Cívico - CEP 87020-025

**+55 41 3122-2060**

## SÃO PAULO/SP

Av. Paulista, nº 2300  
Edifício São Luís Gonzaga  
Andar Pilotis  
Bela Vista - CEP 01310-300

**+55 11 2847-4958**



Documento assinado digitalmente, conforme MP nº 2.200-2/2001, Lei nº 11.419/2006, resolução do Projudi, do TJPR/OE  
Validação deste em <https://projudi.tjpr.jus.br/projudi/> - Identificador: PJT4D R2XZ3 YW775 FS2AB