



Janeiro/2024

# 31º RELATÓRIO MENSAL DE ATIVIDADES

Zac Alimentos Ltda Me  
Cristina Zacharias Da Silva Transportes Ltda



Administradora Judicial  
zacalimentos@valorconsultores.com.br

RECUPERAÇÃO JUDICIAL N. 0004222-56.2021.8.16.0130  
2ª VARA CÍVEL DA COMARCA DE PARANAÍ/PR



Documento assinado digitalmente, conforme MP nº 2.200-2/2001, Lei nº 11.419/2006, resolução do Projudi, do TJPR/OE  
Validação deste em <https://projudi.tjpr.jus.br/projudi/> - Identificador: PJ6KH 79K7V 38HGQ 7CYQB

# SUMÁRIO

---

<b>1. Glossário Online.....</b>	<b>4</b>	5.5. Imobilizado.....	18
<b>2. Cronograma Processual.....</b>	<b>5</b>	5.6. Investimentos.....	19
<b>3. Acompanhamento do Plano de Recuperação.....</b>	<b>7</b>	<b>6. Análise de Resultados.....</b>	<b>20</b>
<b>4. Informações Operacionais.....</b>	<b>9</b>	6.1. Análise do Faturamento.....	21
4.1. Constatação das Condições de Funcionamento....	9	6.2. Índices de Liquidez.....	22
4.2. Quadro Funcional.....	10	<b>7. Endividamento.....</b>	<b>23</b>
4.3. Fotos da Vistoria.....	11	7.1. Endividamento Total.....	23
<b>5. Informações Financeiras.....</b>	<b>12</b>	<b>8. Fluxo de Caixa .....</b>	<b>24</b>
5.1. Balanço Patrimonial Consolidado.....	12	8.1. Principais Fontes de Entrada.....	25
5.1.1. Principais Movimentações do Ativo.....	12	8.2. Principais Saídas.....	25
5.1.2. Principais Movimentações do Passivo.....	14		
5.2. Contas a Receber.....	15		
5.3. Contas a Pagar.....	16		
5.4. Estoques.....	17		



# 1. GLOSSÁRIO ONLINE

[www.valorconsultores.com.br](http://www.valorconsultores.com.br)

Para consulta do glossário *online* referente às informações operacionais e financeiras delineadas no presente Relatório Mensal de Atividades, acesse o *link* <https://www.valorconsultores.com.br/modelos>.



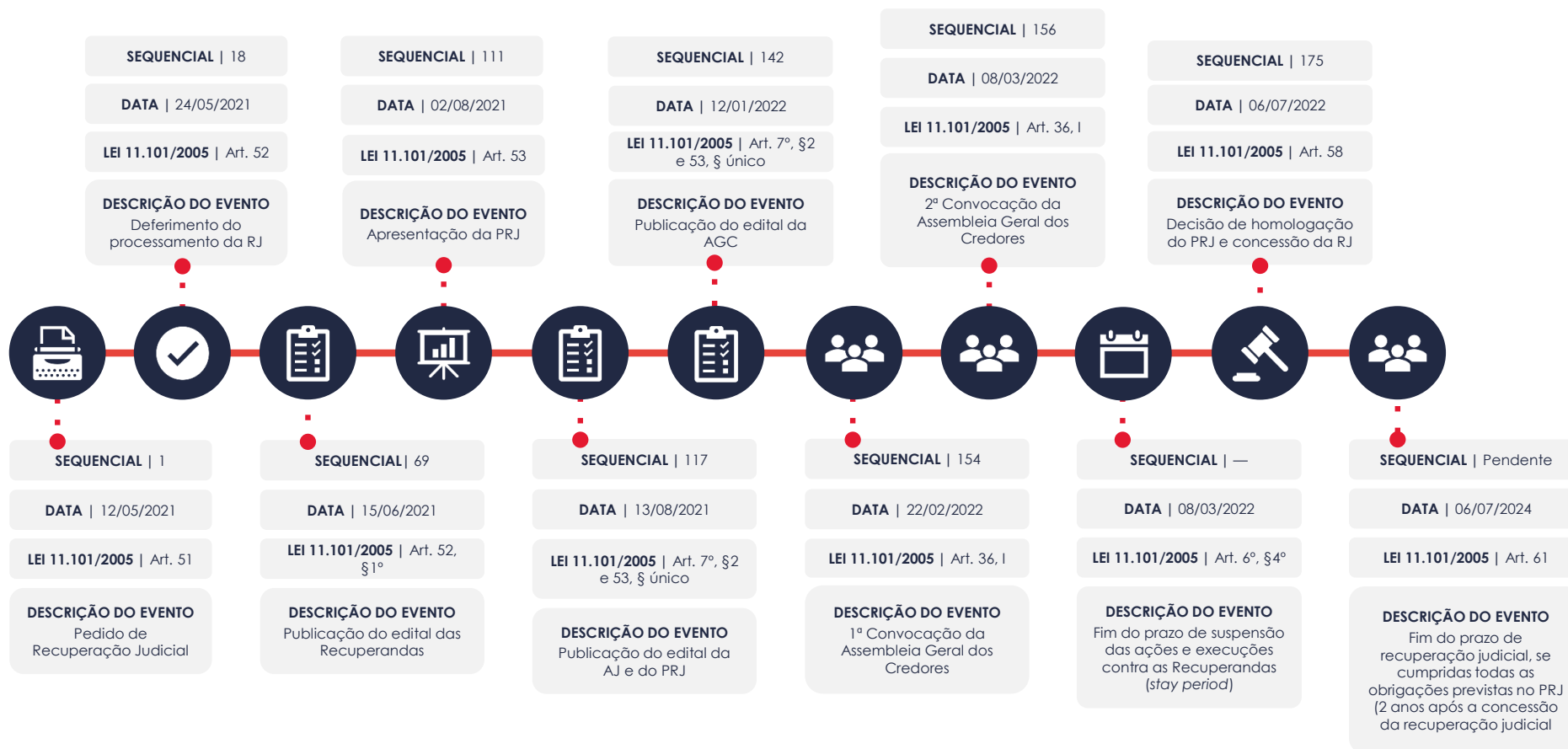
## 2. CRONOGRAMA PROCESSUAL



[www.valorconsultores.com.br](http://www.valorconsultores.com.br)

5





### 3. ACOMPANHAMENTO DO PLANO DE RECUPERAÇÃO JUDICIAL

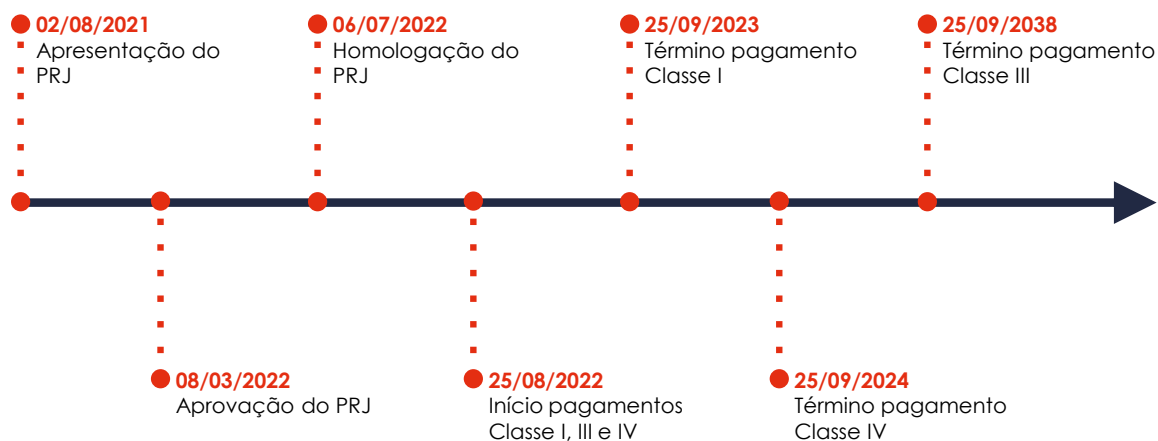
O Plano de Recuperação Judicial das Recuperandas, homologado judicialmente (seq. 175), foi apresentado em mov. 111.2, contando com as cláusulas de pagamento abaixo resumidas:

CLASSE I - Trabalhista		CLASSE II - Garantia Legal		CLASSE III - Quirografários		CLASSE IV - ME e EPP	
<b>PRAZO DE PAGAMENTO</b> 12 meses		Não há credores (mov. 112.2)		<b>PRAZO DE PAGAMENTO</b> Até R\$ 15.000,00 - 24 meses Acima R\$ 15.000,00 - 168 meses		<b>PRAZO DE PAGAMENTO</b> 24 meses	
<b>TERMO INICIAL</b> <b>EVENTO BASE</b> Decisão de homologação do PRJ (seq. 175) <b>DATA</b> 06/07/2022				<b>TERMO INICIAL</b> <b>DATA</b> Até R\$ 15.000,00 - 25/08/2022 Acima R\$ 15.000,00 - 25/09/2024		<b>TERMO INICIAL</b> <b>DATA</b> 25/08/2022	
<b>CARÊNCIA</b> —	<b>PRAZO TOTAL</b> 12 meses			<b>CARÊNCIA</b> 24 meses	<b>PRAZO TOTAL</b> 192 meses	<b>CARÊNCIA</b> —	<b>PRAZO TOTAL</b> 24 meses
<b>PREVISÃO</b> <b>INÍCIO</b> 25/08/2022 <b>TÉRMINO</b> 25/08/2023	<b>SITUAÇÃO</b> Quitado (mov. 231.9)			<b>PREVISÃO</b> <b>INÍCIO</b> 25/08/2022 <b>TÉRMINO</b> 25/09/2038	<b>SITUAÇÃO</b> Em andamento	<b>PREVISÃO</b> <b>INÍCIO</b> 25/08/2022 <b>TÉRMINO</b> 25/09/2024	<b>SITUAÇÃO</b> Em andamento



No tocante ao cumprimento do PRJ no decorrer do tempo, confira adiante as datas dos eventos mais relevantes.

Os comprovantes de pagamentos encaminhados pelas Recuperandas podem ser solicitados para consulta no endereço eletrônico da AJ ([zcalimentos@valorconsultores.com.br](mailto:zcalimentos@valorconsultores.com.br)).





# 4. INFORMAÇÕES OPERACIONAIS

## 4.1. Constatação das Condições de Funcionamento

As informações que amparam o presente relatório foram coletadas em 10/01/2024, oportunidade na qual o representante da AJ, Dr. Cleverson Marcel Colombo (OAB/PR 27.401) realizou vistoria na sede das Recuperandas, localizada na cidade de Paranavaí/PR, acompanhado pela sócia proprietária, Sra. Cristina Zacarias da Silva, e o gestor, Sr. Volmir Camargo, que prestaram informações sobre o funcionamento e atuação das empresas, geração de empregos e perspectivas gerais.

Na ocasião, observou o representante da AJ o normal funcionamento das Recuperandas, havendo, no momento da vistoria, o recebimento de proteína animal, bem como a limpeza de todo o espaço físico e dos maquinários, conforme fotos adiante apresentadas.

No exterior da sede, também verificou-se a realização de obras civis para a sua ampliação, com a construção de refeitório e área de almoxarifado, ao passo em que no seu interior foi constatada a completa reformulação das salas de trabalho e das áreas operacionais para disposição dos maquinários.

Segundo o gestor, a limpeza das instalações e das máquinas estava ocorrendo em razão do recente retorno das atividades, visando melhorar o fluxo interno de trabalho, a eficiência da produção e o *lide time*, além de elevar a capacidade produtiva como um todo.

[www.valorconsultores.com.br](http://www.valorconsultores.com.br)

Em seguida, o gestor relatou que a retomada normal das atividades operacionais estava prevista para a semana seguinte, tendo a empresa diversos pedidos a serem expedidos.

Ato contínuo, aduziu que o faturamento no mês de dezembro/2023 atingiu cerca de R\$ 1.060.000,00 (um milhão e sessenta mil reais), sendo que as atividades foram exercidas até o dia 15/12/2023, iniciando, na sequência, o período de recesso, o qual fora aproveitado para execução das obras.

Declarou, em soma, que a matéria-prima (proteína animal) continua sendo adquirida à vista, com fornecedor de carne suína da região de Toledo/PR e Londrina/PR, de frango da empresa Somave e de carne bovina de frigoríficos de outras regiões, a exemplo de Mato Grosso, Mato Grosso do Sul, Rondônia, São Paulo e Goiás.

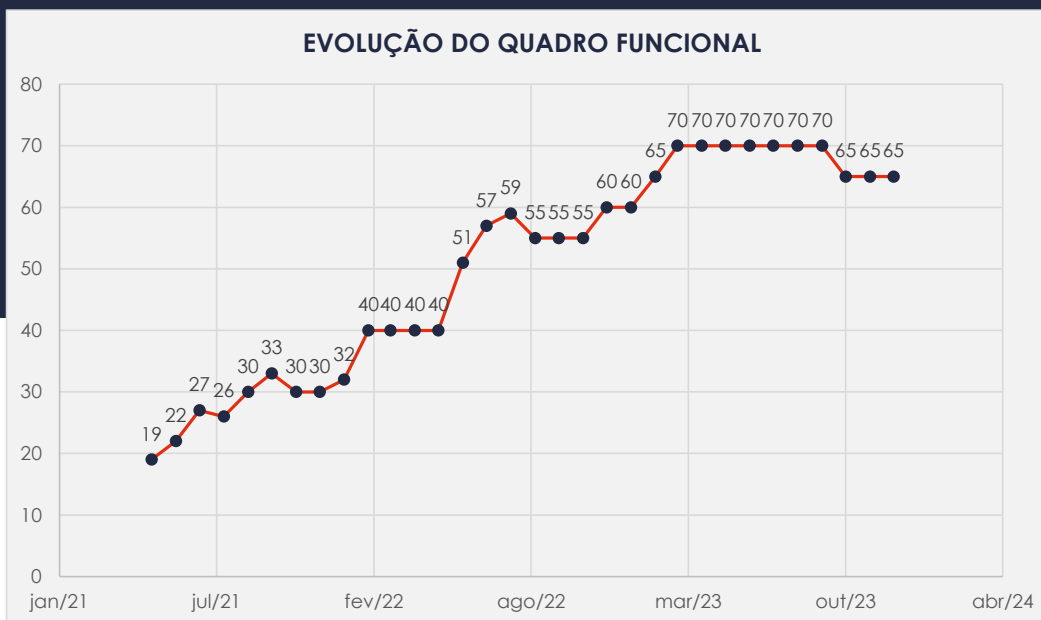
Ao final, o preposto declarou a regularidade dos débitos tributários.




## 4.2. Quadro Funcional

Pelas informações prestadas no corrente mês, as Recuperandas contam, atualmente, com 65 (sessenta e cinco) colaboradores diretos, cujos salários estão em dia.

O comparativo que demonstra o progresso do quadro de funcionários, registrados ou não, das Recuperandas ao longo tempo, desde o seu pedido de Recuperação Judicial até os dias atuais, está estampado pelo gráfico abaixo:



### 4.3. Fotos da Vistoria



# 5. INFORMAÇÕES FINANCEIRAS

## 5.1. Balanço Patrimonial Consolidado

Apresentamos a seguir os dados da composição dos Ativos e Passivos e suas variações no último trimestre.

### 5.1.1. Principais Movimentações do Ativo

www.valorconsultores.com.br

BALANÇO PATRIMONIAL	set/23	AV	out/23	AV	nov/23	AV	AH
<b>ATIVO</b>							
<b>Ativo Circulante</b>							
Caixa e Equivalentes a Caixa	450.679	8,3%	346.519	6,1%	709.037	12,1%	104,6%
Créditos	2.492.782	46,2%	2.921.237	51,6%	2.902.860	49,7%	-0,6%
Outros Créditos	221.370	4,1%	221.315	3,9%	267.440	4,6%	20,8%
Mercadoria em Depósito	23.367	0,4%	23.367	0,4%	23.367	0,4%	0,0%
Tributos a Recuperar	63.182	1,2%	77.833	1,4%	81.515	1,4%	4,7%
Estoques	400.191	7,4%	328.449	5,8%	328.801	5,6%	0,1%
<b>Total do Ativo Circulante</b>	<b>3.651.571</b>	<b>67,6%</b>	<b>3.918.720</b>	<b>69,2%</b>	<b>4.313.020</b>	<b>73,9%</b>	<b>10,1%</b>
<b>Ativo Não Circulante</b>							
Participação Empresas de Terceiros	1.220	0,0%	1.220	0,0%	1.220	0,0%	0,0%
Imobilizado	1.746.237	32,3%	1.746.143	30,8%	1.525.318	26,1%	-12,6%
<b>Total do Ativo Não Circulante</b>	<b>1.747.457</b>	<b>32,4%</b>	<b>1.747.363</b>	<b>30,8%</b>	<b>1.526.538</b>	<b>26,1%</b>	<b>-12,6%</b>
<b>TOTAL DO ATIVO</b>	<b>5.399.029</b>	<b>100,0%</b>	<b>5.666.083</b>	<b>100,0%</b>	<b>5.839.558</b>	<b>100,0%</b>	<b>3,1%</b>

12



**Caixa e Equivalentes de Caixa:** As disponibilidades demonstraram em novembro de 2023 um saldo de R\$ 709 mil, tendo reduzido esse montante em R\$ 362 mil comparativamente ao mês anterior. Observa-se que a maior parte dessa baixa veio da conta Bancos com Movimento da Recuperanda ZAC.

**Créditos:** No período de análise, apresentou saldo de R\$ 2,9 milhões, representando respectivamente 49,7% do total do ativo. Comparativamente ao mês de outubro/2023, observa-se uma baixa de 0,6%, respectivamente R\$ 18 mil, decréscimo observado principalmente em duplicatas a receber da Recuperanda Cristina Zacharias.

**Outros Créditos:** O grupo apresentou em novembro de 2023 um saldo de R\$ 267 mil, demonstrando um aumento de R\$ 46 mil, respectivamente 20,8% em relação a outubro/23. Observa-se que esse acréscimo ocorreu principalmente na rubrica Adiantamento a Funcionários. Por fim, os “Outros Créditos” representaram 4,6% do ativo total do mês de análise.



BALANÇO PATRIMONIAL	set/23	AV	out/23	AV	nov/23	AV	AH
<b>PASSIVO</b>							
<b>Passivo Circulante</b>							
Empréstimos e Financiamentos	891.005	16,5%	891.005	15,7%	891.005	15,3%	0,0%
Fornecedores	844.567	15,6%	1.006.249	17,8%	1.378.566	23,6%	37,0%
Obrigações Sociais e Trabalhistas	342.659	6,3%	345.917	6,1%	369.953	6,3%	6,9%
Obrigações Tributárias	47.553	0,9%	57.930	1,0%	29.761	0,5%	-48,6%
Obrigações Financeiras	42.348	0,8%	42.348	0,7%	42.348	0,7%	0,0%
Mercadoria em Depósito	23.367	0,4%	23.367	0,4%	23.367	0,4%	0,0%
Adiantamentos	56.553	1,0%	56.553	1,0%	56.553	1,0%	0,0%
<b>Total do Passivo Circulante</b>	<b>2.248.053</b>	<b>41,6%</b>	<b>2.423.369</b>	<b>42,8%</b>	<b>2.791.553</b>	<b>47,8%</b>	<b>15,2%</b>
<b>Passivo Não Circulante</b>							
Empréstimos e Financiamentos LP	5.097.136	94,4%	5.092.173	89,9%	5.086.741	87,1%	-0,1%
<b>Total do Passivo Não Circulante</b>	<b>5.097.136</b>	<b>94,4%</b>	<b>5.092.173</b>	<b>89,9%</b>	<b>5.086.741</b>	<b>87,1%</b>	<b>-0,1%</b>
<b>Patrimônio Líquido</b>							
Capital Social	70.000	1,3%	70.000	1,2%	70.000	1,2%	0,0%
Adiantamento de Capital	360.000	6,7%	360.000	6,4%	360.000	6,2%	0,0%
Lucros e/ou Prejuízos Acumulados	-2.339.093	-43,3%	-2.339.093	-41,3%	-2.339.093	-40,1%	0,0%
Lucros/Prejuízo do Exercício	200.330	3,7%	297.031	5,2%	107.753	1,8%	-63,7%
Ajustes de Exercícios Anteriores	-237.397	-4,4%	-237.397	-4,2%	-237.397	-4,1%	0,0%
<b>Total do Patrimônio Líquido</b>	<b>-1.946.160</b>	<b>-36,0%</b>	<b>-1.849.459</b>	<b>-32,6%</b>	<b>-2.038.736</b>	<b>-34,9%</b>	<b>10,2%</b>
<b>TOTAL DO PASSIVO</b>	<b>5.399.029</b>	<b>100,0%</b>	<b>5.666.083</b>	<b>100,0%</b>	<b>5.839.558</b>	<b>100,0%</b>	<b>3,1%</b>

www.valorconsultores.com.br

## 5.1.2. Principais Movimentações do Passivo

**Fornecedores:** As dívidas com fornecedores estão apresentadas nos balancetes enviados pela empresa numa conta sintética denominada Fornecedor Geral. No mês de novembro de 2023 o grupo apresentou um saldo equivalente a 23,6% do total do passivo, ou seja, um montante de R\$ 1,3 milhão. Observa-se, portanto, que houve um aumento de R\$ 372 mil, respectivamente uma redução de 37% em relação ao saldo do mês anterior.

**Obrigações Sociais e Trabalhistas:** Este grupo do passivo compõe-se das contas: Obrigações com Pessoal, Obrigações Previdenciárias e Provisões. Após um aumento no valor de R\$ 24 mil ocorrido em novembro/2023, o saldo final do grupo correspondeu a 6,3% do total do passivo, ou seja, R\$ 369mil.

**Obrigações Tributárias:** No período de outubro a novembro de 2023, o grupo apresentou uma baixa no valor de R\$ 28 mil, demonstrando ao fim do mês de análise um montante de R\$ 29 mil, equivalente a 0,5% do passivo total.

14

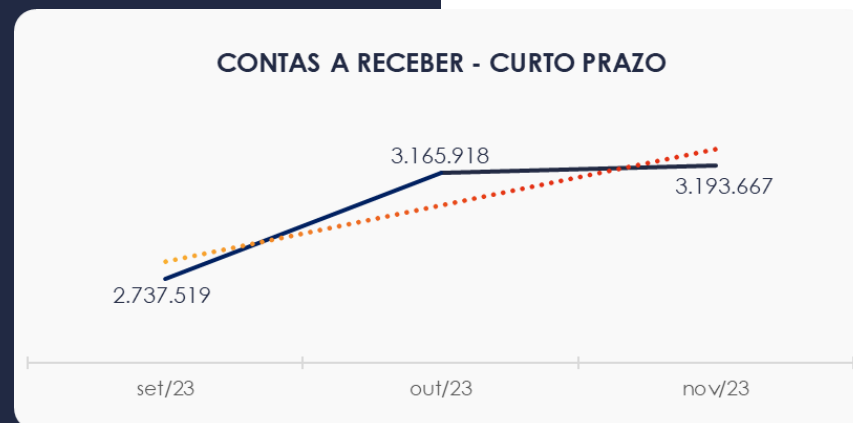


## 5.2. Contas a Receber

Os valores de Contas a Receber, composto principalmente por duplicatas a receber, demonstraram neste mês de análise um aumento de R\$ 18 mil na conta Créditos e um acréscimo de R\$ 46 mil na conta Outros Créditos, conforme já mencionado anteriormente.

Destaca-se que o grupo de Recuperandas não apresenta créditos a receber a longo prazo.

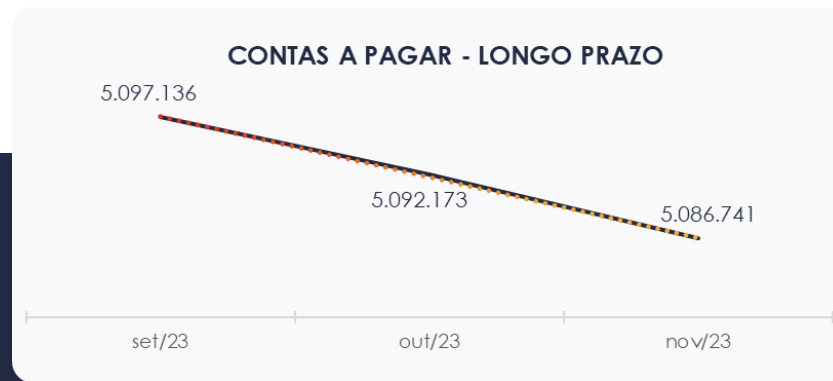
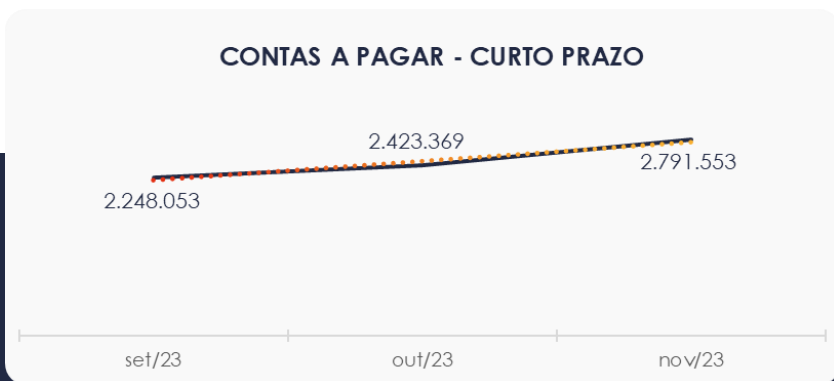
[www.valorconsultores.com.br](http://www.valorconsultores.com.br)



### 5.3. Contas a Pagar

As contas a pagar da empresa demonstraram aumento de R\$ 368 mil no período de outubro a novembro de 2023. O maior volume deste grupo está descrito como Fornecedores, seguido por Empréstimos e Financiamentos.

Os valores a pagar devidos a longo prazo, conforme pode ser observado no gráfico abaixo demonstrou saldo de R\$ 5 milhões, sendo observado que sua totalidade se encontra na conta Empréstimos e Financiamentos.





## 5.4. Estoques

O saldo dos estoques, visualizado no gráfico ao lado, finalizou com R\$ 328 mil em novembro de 2023 e, comparativamente ao mês anterior, apresentou uma leve alta de R\$ 352. Destaca-se ainda que a conta “Matéria-prima” representou 58,4% do total do grupo.

ESTOQUES	set/23	out/23	nov/23	AV
Produtos p/Revenda	95.225	108.243	83.168	25,3%
Matéria-Prima	296.161	208.665	192.125	58,4%
Embalagem	8.805	11.542	53.508	16,3%
<b>TOTAL</b>	<b>400.191</b>	<b>328.449</b>	<b>328.801</b>	<b>100,0%</b>



## 5.5. Imobilizado

No mês de novembro/2023, este grupo apresentou saldo de R\$ 1,5 milhão, constatando-se uma redução de R\$ 200 mil na rubrica máquinas e equipamentos e a apropriação da parcela de depreciação.

Tendo em vista que este tipo de movimentação, quais seja, alienação de bens, só poderá ser efetuada com autorização do juízo, foi solicitado aos representantes da Recuperanda os esclarecimentos, não tendo sido reportado até o fechamento deste relatório.

IMOBILIZADO	set/23	out/23	nov/23	AV	Variação
Veículos	183.681	183.681	183.681	12,0%	0
Máquinas e Equipamentos	2.254.202	2.272.727	2.072.727	135,9%	-200.000
Instalações	128.902	130.981	130.981	8,6%	0
Móveis e Utensílios	64.417	64.417	64.417	4,2%	0
Adiantamento de Consórcio	57.466	59.087	60.581	4,0%	1.494
Equipamentos de Informática	10.186	10.186	10.186	0,7%	0
( - ) Depreciação Acumulada	-952.616	-974.935	-997.255	-65,4%	-22.319
<b>TOTAL</b>	<b>1.746.237</b>	<b>1.746.143</b>	<b>1.525.318</b>	<b>100,0%</b>	<b>-220.825</b>



## 5.6. Investimentos

Composto apenas pela conta "Capital - Sicredi", o grupo não apresentou movimentação no período de análise, de outubro a novembro de 2023, demonstrando um pequeno saldo de R\$ 1 mil.



## 6. ANÁLISE DE RESULTADOS

Com base nas demonstrações financeiras recebidas, foi analisada a demonstração de resultado da Recuperanda no mês de novembro de 2023, demonstrando que no referido mês as empresas obtiveram um prejuízo de 11,9% sobre seu faturamento, ou seja, R\$ 189mil.

www.valorconsultores.com.br

DRE	set/23	AV	out/23	AV	nov/23	AV	AH
<b>RECEITAS OPERACIONAIS BRUTAS</b>	<b>1.953.000</b>	<b>100,0%</b>	<b>2.052.190</b>	<b>100,0%</b>	<b>1.594.632</b>	<b>100,0%</b>	<b>-22,3%</b>
( - ) Deduções das receitas	-168.074	-8,6%	-170.370	-8,3%	-149.421	-9,4%	-12,3%
<b>( = ) Receitas líquidas</b>	<b>1.784.926</b>	<b>91,4%</b>	<b>1.881.820</b>	<b>91,7%</b>	<b>1.445.211</b>	<b>90,6%</b>	<b>-23,2%</b>
( - ) Custos das Vendas e Serviços	-1.347.080	-69,0%	-1.423.560	-69,4%	-1.322.190	-82,9%	-7,1%
<b>( = ) Lucro bruto</b>	<b>437.845</b>	<b>22,4%</b>	<b>458.260</b>	<b>22,3%</b>	<b>123.021</b>	<b>7,7%</b>	<b>-73,2%</b>
( - ) Despesas operacionais	-266.606	-13,7%	-341.295	-16,6%	-291.290	-18,3%	-14,7%
<b>( = ) EBITDA</b>	<b>171.239</b>	<b>8,8%</b>	<b>116.965</b>	<b>5,7%</b>	<b>-168.269</b>	<b>-10,6%</b>	<b>-243,9%</b>
( - ) Depreciação e amortização	-22.319	-1,1%	-22.319	-1,1%	-22.319	-1,4%	0,0%
( - ) Encargos financeiros líquidos	302	0,0%	2.056	0,1%	1.311	0,1%	-36,2%
<b>( = ) Resultado antes do RNO</b>	<b>149.222</b>	<b>7,6%</b>	<b>96.701</b>	<b>4,7%</b>	<b>-189.278</b>	<b>-11,9%</b>	<b>-295,7%</b>
( +/- ) RNO	0	0,0%	0	0,0%	0	0,0%	0,0%
<b>( = ) Resultado antes do IR e CS</b>	<b>149.222</b>	<b>7,6%</b>	<b>96.701</b>	<b>4,7%</b>	<b>-189.278</b>	<b>-11,9%</b>	<b>-295,7%</b>
( - ) IR e CS	-17.765	-0,9%	0	0,0%	0	0,0%	0,0%
<b>( = ) RESULTADO LÍQUIDO DO EXERCÍCIO</b>	<b>131.457</b>	<b>6,7%</b>	<b>96.701</b>	<b>4,7%</b>	<b>-189.278</b>	<b>-11,9%</b>	<b>-295,7%</b>

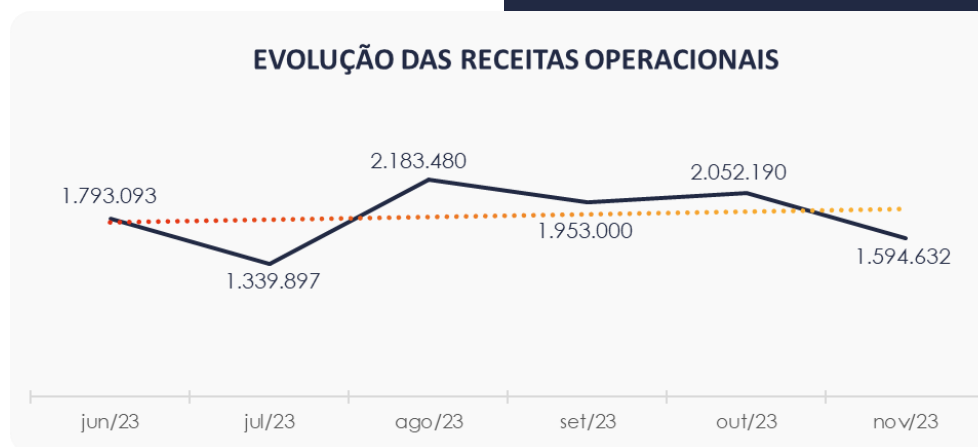
20



## 6.1. Análise de Faturamento

O quadro de obtenção de receitas do semestre, demonstra as oscilações ocorridas no período, sendo percebido no mês de novembro de 2023 uma receita na ordem de R\$ 1,5 milhão, advinda majoritariamente da venda de mercadorias ocorrida na Recuperanda ZAC.

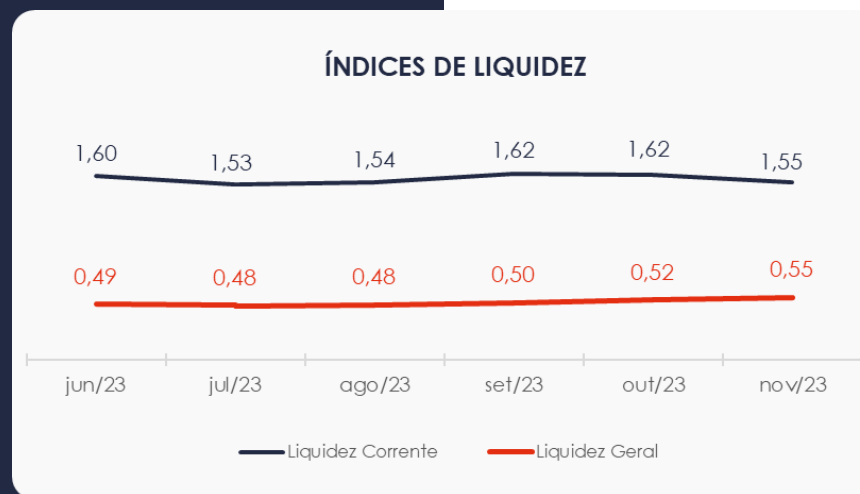
Destaca-se ao lado as variações de faturamento.



## 6.2. Índices de Liquidez

Ao lado visualiza-se os índices de liquidez corrente e geral.

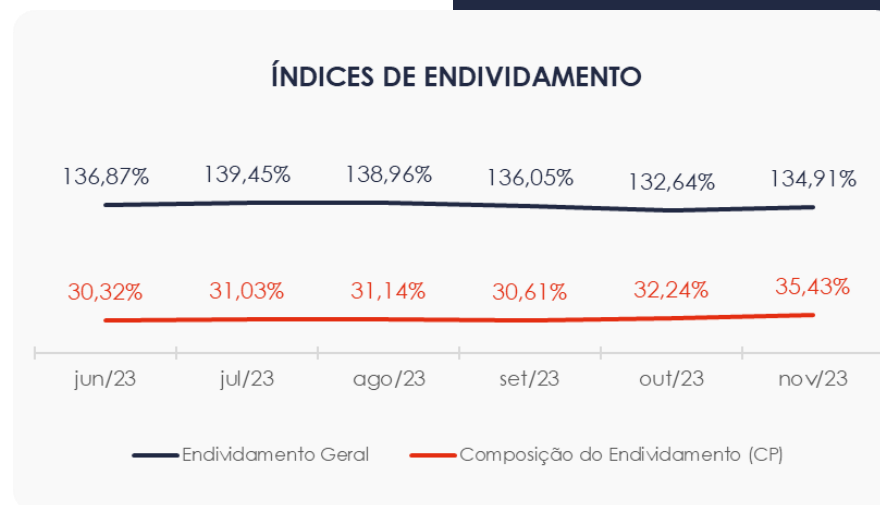
Detalha-se que a curto prazo as empresas conseguiriam suprir suas despesas, uma vez que o indicador de liquidez corrente está acima de 1. Já o índice de liquidez geral da Recuperanda sofreu variação positiva entre os meses de junho a novembro de 2023, perfazendo valor de **R\$ 0,55** neste último mês. Ainda assim, a sociedade empresária **não dispunha** de ativos suficientes para o pagamento das suas dívidas com vencimento a curto e longo prazos, uma vez que a capacidade de pagamento era de **R\$ 0,55** para cada **R\$ 1,00** de dívida.



# 7. ENDIVIDAMENTO

## 7.1. Endividamento Total

No referido mês de análise o endividamento da empresa totalizou R\$ 7,8 milhões, o que representa 134,91% do Ativo Total. Observa-se também que houve um aumento na composição do endividamento, tendo as dívidas vencidas a curto prazo passado de 32,24% para 35,43%, em novembro de 2023.



## 8. FLUXO DE CAIXA

Para melhor compreensão apresenta-se ao lado a demonstração do fluxo de caixa da empresa Recuperanda, realizado pelo método direto, referente aos últimos três meses.

www.valorconsultores.com.br

DEMONSTRAÇÃO DO FLUXO DE CAIXA	set/23	out/23	nov/23
<b>ATIVIDADES OPERACIONAIS</b>			
Movimentação de clientes a receber	1.954.604	1.623.736	1.609.024
Movimentação de outros créditos	-9.818	-14.596	-49.807
Movimentação de fornecedores	-1.579.312	-1.190.137	-950.225
Movimentação de tributos	-178.927	-159.994	-173.606
Movimentação de despesas e outras obrig.	-254.192	-335.981	-265.943
<b>Fluxo das atividades operacionais</b>	<b>-67.645</b>	<b>-76.972</b>	<b>169.444</b>
<b>ATIVIDADES DE INVESTIMENTOS</b>			
Movimentação de investimentos	0	0	0
Movimentação de imobilizado	-1.478	-22.225	198.506
Movimentação de intangível	0	0	0
<b>Fluxo das atividades de investimentos</b>	<b>-1.478</b>	<b>-22.225</b>	<b>198.506</b>
<b>ATIVIDADES DE FINANCIAMENTOS</b>			
Movimentação de empr. e financ.	-5.869	-4.963	-5.432
<b>Fluxo das atividades de financiamento</b>	<b>-5.869</b>	<b>-4.963</b>	<b>-5.432</b>
<b>ATIVIDADES DE CREDORES RJ</b>			
Movimentação de credores RJ	0	0	0
<b>Fluxo das atividades de credores RJ</b>	<b>0</b>	<b>0</b>	<b>0</b>
<b>ATIVIDADES DE PATRIMÔNIO LÍQUIDO</b>			
Movimentação de patrimônio líquido	0	0	0
<b>Fluxo das atividades de patrimônio líquido</b>	<b>0</b>	<b>0</b>	<b>0</b>
<b>Variação líquida do caixa</b>	<b>-74.992</b>	<b>-104.160</b>	<b>362.518</b>

24





## 8.1. Principais Fontes de Entrada

A principal fonte de entrada de receita no mês de novembro foi relacionada com o recebimento de clientes e imobilizado que totalizou R\$ 1,8 milhão.

## 8.2. Principais Saídas

Os movimentos de baixa que contribuíram para consumo do saldo de caixa foram baixa de outros créditos, pagamentos de fornecedores, tributos, outras obrigações e empréstimos, tendo juntos totalizado no período uma saída de caixa de R\$ 1,4 milhão.





## MARINGÁ/PR

Av. Duque de Caxias, nº 882  
Edifício New Tower Plaza  
Torre II, 6º Andar, Sala 603  
Zona 07 - CEP 87020-025

**+55 44 3041-4882**

## CURITIBA/PR

Av. Cândido de Abreu, nº 470  
Edifício Neo Business  
14º Andar, Conjunto 1407  
Centro Cívico - CEP 87020-025

**+55 41 3122-2060**

## SÃO PAULO/SP

Av. Paulista, nº 2300  
Edifício São Luís Gonzaga  
Andar Pilotis  
Bela Vista - CEP 01310-300

**+55 11 2847-4958**



Documento assinado digitalmente, conforme MP nº 2.200-2/2001, Lei nº 11.419/2006, resolução do Projudi, do TJPR/OE  
Validação deste em <https://projudi.tjpr.jus.br/projudi/> - Identificador: PJ6KH 79K7V 38HGQ 7CYQB