



Junho/2023

# 32º RELATÓRIO MENSAL DE ATIVIDADES

Avecam Comércio de Veículos Ltda.



Administradora Judicial  
ajavec@valorconsultores.com.br

RECUPERAÇÃO JUDICIAL N. 0008541-69.2020.8.16.0173  
1ª VARA CÍVEL DA COMARCA DE UMUARAMA/PR



Documento assinado digitalmente, conforme MP nº 2.200-2/2001, Lei nº 11.419/2006, resolução do Projudi, do TJPR/OE  
Validação deste em <https://projudi.tjpr.jus.br/projudi/> - Identificador: PJZD9 BDY9D 685KH ENR2R

# SUMÁRIO

<b>1. Glossário Online.....</b>	<b>4</b>	4.5. Imobilizado.....	15
<b>2. Cronograma Processual.....</b>	<b>5</b>	4.6. Investimentos.....	16
<b>3. Informações Operacionais.....</b>	<b>6</b>	<b>5. Análise de Resultados.....</b>	<b>17</b>
3.1. Constatação das Condições de Funcionamento....	6	5.1. Análise do Faturamento.....	18
3.2. Quadro Funcional.....	7	5.2. Índices de Liquidez.....	19
3.3. Fotos da Vistoria.....	8	<b>6. Endividamento.....</b>	<b>20</b>
<b>4. Informações Financeiras.....</b>	<b>9</b>	6.1. Endividamento Total.....	20
4.1. Balanço Patrimonial Consolidado.....	9	6.2. Endividamento Sujeito a Recuperação Judicial.....	21
4.1.1. Principais Movimentações do Ativo.....	9	<b>7. Fluxo de Caixa (Método Direto).....</b>	<b>22</b>
4.1.2. Principais Movimentações do Passivo.....	11	7.1. Principais Fontes de Entrada.....	23
4.2. Contas a Receber.....	12	7.2. Principais Saídas.....	23
4.3. Contas a Pagar.....	13		
4.4. Estoques.....	14		



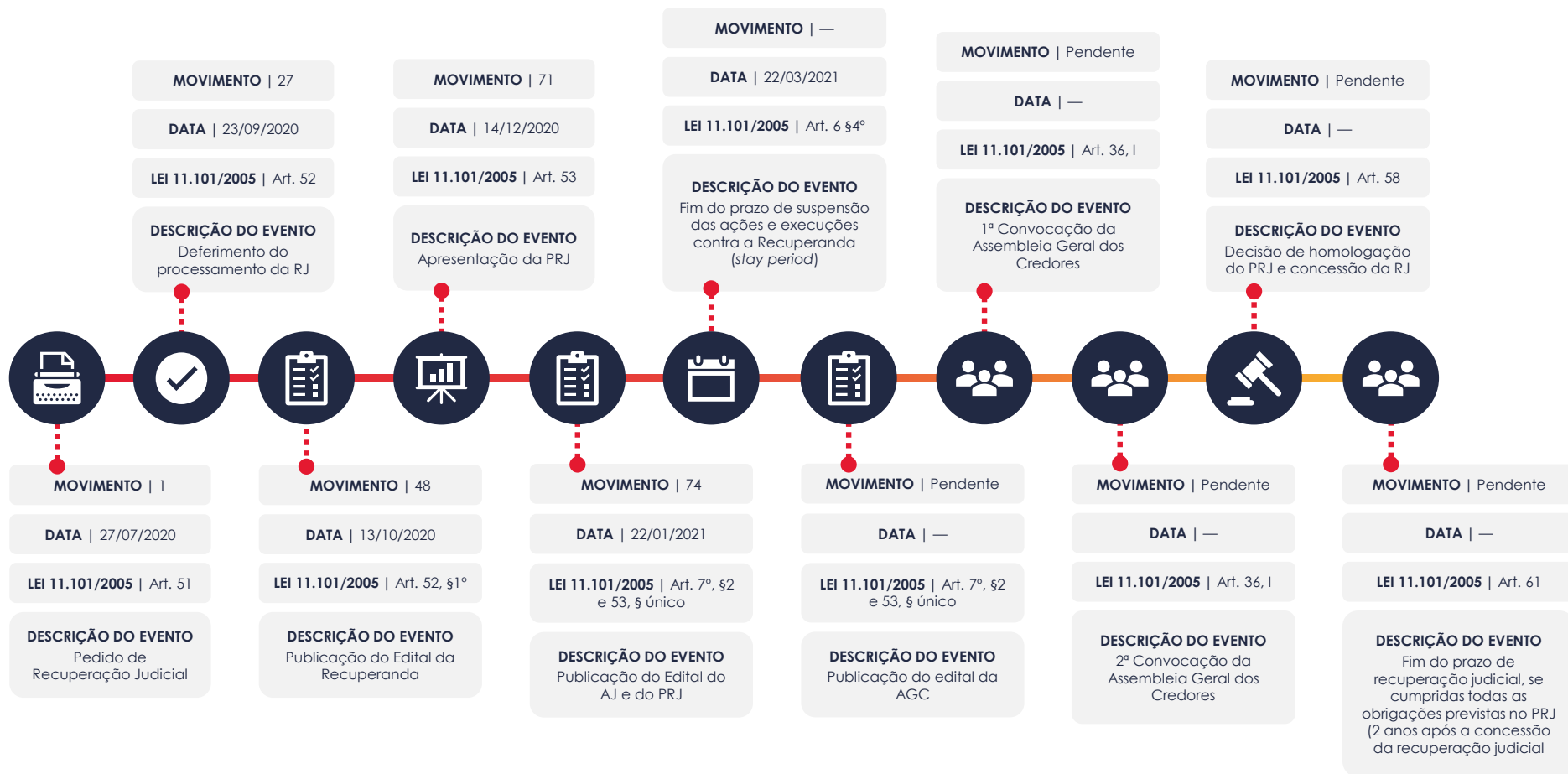
# 1. GLOSSÁRIO ONLINE

www.valorconsultores.com.br

Para consulta do glossário *online* referente às informações operacionais e financeiras delineadas no presente Relatório Mensal de Atividades, acesse o *link* <https://www.valorconsultores.com.br/modelos>.



## 2. CRONOGRAMA PROCESSUAL



# 3. INFORMAÇÕES OPERACIONAIS

## 3.1. Constatação das Condições de Funcionamento

Em vistoria realizada nas dependências da Recuperanda no dia 13/06/2023, os representantes da AJ, Cleverson Marcel Colombo e Júlio Gonçalves Neto, foram acompanhados pelo gerente geral do estabelecimento, Sr. Douglas Ferreira, o qual os conduziu por todos os setores da empresa e prestou as informações operacionais solicitadas sobre o funcionamento das unidades de atuação, geração de empregos e perspectivas gerais.

Na ocasião, foi constatada pela AJ a regularidade de todo o âmbito empresarial, tanto no setor de serviços/oficina, como no setor administrativo e de peças/estoques de produto, havendo diversos colaboradores trabalhando e caminhões estacionados no local, além de estoque de peças, óleo, acessórios e etc, conforme fotos adiante colacionadas.

De início, o Sr. Douglas indicou que no mês de maio/2023 a operação atingiu um faturamento médio de R\$ 740.000,00 (setecentos e quarenta mil reais), dos quais R\$ 625.000,00 (seiscentos e vinte e cinco mil reais) referem-se à venda de peças/óleo e demais produtos, e R\$ 114.000,00 (cento e quatorze

mil reais) aos serviços de mão de obra. A melhora no resultado, segundo o gerente, deve-se ao aumento do volume de vendas de acessórios e peças da funilaria, apesar da terceirização do serviço.

Acrescentou, em seguida, que a Recuperanda continua sendo uma das concessionárias da FORD, o que possibilita a aquisição direta de peças genuínas, inclusive da fornecedora CUMMINS, situação essa que tem contribuído para melhorar o volume de peças em estoque, ampliando, assim, a atuação da empresa no segmento de peças e consolidando sua posição comercial na cidade e região.

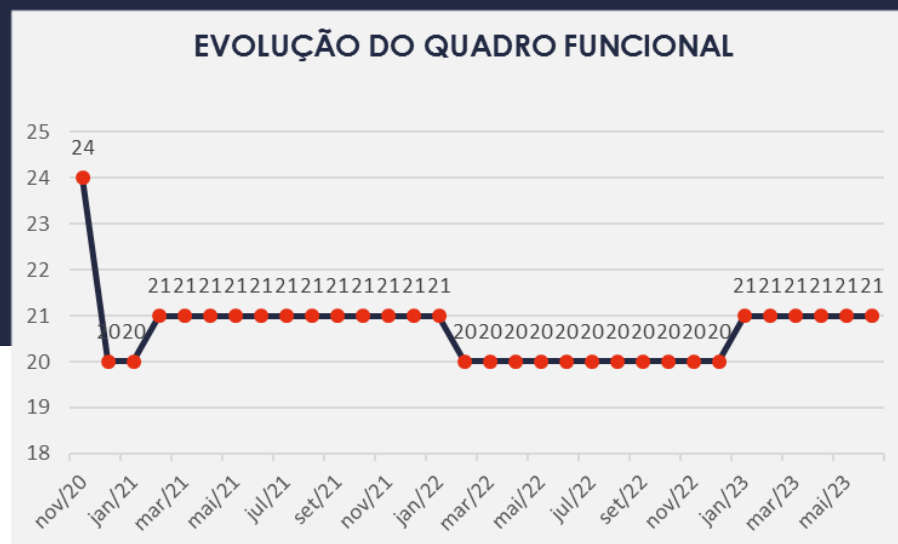
Por fim, informou o gerente que a implantação das vendas via e-commerce estão avançando e que a demora para a sua ativação se deve ao sistema que terá que ser substituído e integrado.




### 3.2. Quadro Funcional

Pelas informações prestadas na vistoria do mês em apreço, com todos os salários em dia, a Recuperanda conta, atualmente, com 21 (vinte e um) colaboradores.

O comparativo que demonstra o progresso do quadro de funcionários, registrados ou não, da Recuperanda ao longo tempo, desde o seu pedido de Recuperação Judicial até os dias atuais, está estampado pelo gráfico abaixo:



### 3.3. Fotos da Vistoria



www.valorconsultores.com.br





# 4. INFORMAÇÕES FINANCEIRAS

## 4.1. Balanço Patrimonial Consolidado

Apresentamos a seguir os dados da composição dos Ativos e Passivos e suas variações no último trimestre, constando pendente de entrega o mês de abril/23.

### 4.1.1. Principais Movimentações do Ativo

[www.valorconsultores.com.br](http://www.valorconsultores.com.br)

BALANÇO PATRIMONIAL	jan/23	AV	fev/23	AV	mar/23	AV	AH
<b>ATIVO</b>							
<b>Ativo Circulante</b>							
Caixa e equivalentes a caixa	6.570	0,0%	2.108	0,0%	2.435	0,0%	15,5%
Clientes a receber	6.202.076	35,0%	5.883.610	33,6%	5.973.248	33,8%	1,5%
Adiantamentos	2.560.621	14,4%	2.602.643	14,9%	2.564.042	14,5%	-1,5%
Outros créditos	1.091.109	6,2%	1.091.109	6,2%	1.091.109	6,2%	0,0%
Tributos a recuperar	355.304	2,0%	354.184	2,0%	352.469	2,0%	-0,5%
Estoques	2.488.326	14,0%	2.512.819	14,4%	2.629.918	14,9%	4,7%
<b>Total do Ativo Circulante</b>	<b>12.704.005</b>	<b>71,6%</b>	<b>12.446.472</b>	<b>71,1%</b>	<b>12.613.222</b>	<b>71,4%</b>	<b>1,3%</b>
<b>Ativo Não Circulante</b>							
Créditos a LP	150.082	0,8%	177.814	1,0%	192.139	1,1%	8,1%
Empréstimos a Receber LP	38.640	0,2%	37.481	0,2%	36.322	0,2%	-3,1%
Investimentos	1.000	0,0%	1.000	0,0%	1.000	0,0%	0,0%
Imobilizado	4.841.660	27,3%	4.821.911	27,6%	4.802.266	27,2%	-0,4%
Contas Transitórias	5.360	0,0%	11.947	0,1%	12.157	0,1%	1,8%
<b>Total do Ativo Não Circulante</b>	<b>5.036.742</b>	<b>28,4%</b>	<b>5.050.153</b>	<b>28,9%</b>	<b>5.043.885</b>	<b>28,6%</b>	<b>-0,1%</b>
<b>TOTAL DO ATIVO</b>	<b>17.740.747</b>	<b>100,0%</b>	<b>17.496.625</b>	<b>100,0%</b>	<b>17.657.107</b>	<b>100,0%</b>	<b>0,9%</b>



**Créditos a Curto e Longo Prazo:** No período de análise os valores destes grupos representaram ao todo 33,8% do Ativo, um montante de R\$ 5,9 milhões. Observa-se que de fevereiro a março de 2023, o grupo de curto prazo apresentou um aumento de R\$ 89 mil, equivalente a 1,5%, referente principalmente a conta "Duplicatas a Receber". No longo prazo, houve uma alta de R\$ 14 mil, respectivamente 8,1%, de fevereiro a março de 2023.

[www.valorconsultores.com.br](http://www.valorconsultores.com.br)

**Adiantamentos:** Nota-se que houve uma redução de R\$ 38 mil, equivalente a 1,5%, em relação ao mês de fevereiro/2023. Com saldo de R\$ 2,5 milhões, alocado exclusivamente em "Adiantamento a Fornecedores", o grupo representou 14,5% do total do ativo ao final de março/2023.

10



BALANÇO PATRIMONIAL	jan/23	AV	fev/23	AV	mar/23	AV	AH
<b>PASSIVO</b>							
<b>Passivo Circulante</b>							
Títulos a Pagar	3.736.653	21,1%	3.773.618	21,6%	3.949.332	22,4%	4,7%
Obrigações sociais e trabalhistas	183.389	1,0%	183.129	1,0%	183.129	1,0%	0,0%
Obrigações tributárias	184.956	1,0%	181.885	1,0%	175.349	1,0%	-3,6%
Outras Obrigações	45.368	0,3%	78.580	0,4%	78.580	0,4%	0,0%
Empréstimos e financiamentos	154.753	0,9%	154.753	0,9%	154.753	0,9%	0,0%
Adiantamentos a Clientes	218.019	1,2%	217.021	1,2%	213.554	1,2%	-1,6%
<b>Total do Passivo Circulante</b>	<b>4.523.138</b>	<b>25,5%</b>	<b>4.588.985</b>	<b>26,2%</b>	<b>4.754.696</b>	<b>26,9%</b>	<b>3,6%</b>
<b>Passivo Não Circulante</b>							
Juros sobre Capital Próprio LP	181.308	1,0%	181.308	1,0%	181.308	1,0%	0,0%
Obrigações Tributárias Diferidas LP	903.340	5,1%	900.824	5,1%	898.308	5,1%	-0,3%
Outras Obrigações LP	912.633	5,1%	912.633	5,2%	912.633	5,2%	0,0%
Empréstimos e financiamentos	693.000	3,9%	393.000	2,2%	393.000	2,2%	0,0%
<b>Total do Passivo Não Circulante</b>	<b>2.690.281</b>	<b>15,2%</b>	<b>2.387.766</b>	<b>13,6%</b>	<b>2.385.250</b>	<b>13,5%</b>	<b>-0,1%</b>
<b>Patrimônio Líquido</b>							
Capital Social	800.000	4,5%	800.000	4,6%	800.000	4,5%	0,0%
Ajustes de Avaliação Patrimonial	1.753.541	9,9%	1.748.657	10,0%	1.743.774	9,9%	-0,3%
Lucros e/ou Prejuízos Acumulados	6.798.466	38,3%	6.798.466	38,9%	6.798.466	38,5%	0,0%
Lucros/Prejuízo do Exercício	-1.968	0,0%	-4.537	0,0%	-2.368	0,0%	-47,8%
Ajustes de Exercícios Anteriores	1.177.289	6,6%	1.177.289	6,7%	1.177.289	6,7%	0,0%
<b>Total do Patrimônio Líquido</b>	<b>10.527.328</b>	<b>59,3%</b>	<b>10.519.875</b>	<b>60,1%</b>	<b>10.517.161</b>	<b>59,6%</b>	<b>0,0%</b>
<b>TOTAL DO PASSIVO</b>	<b>17.740.747</b>	<b>100,0%</b>	<b>17.496.625</b>	<b>100,0%</b>	<b>17.657.107</b>	<b>100,0%</b>	<b>0,9%</b>

www.valorconsultores.com.br

#### 4.1.2. Principais Movimentações do Passivo

**Títulos a Pagar:** Com saldo de R\$ 3,9 milhões, representou 22,4% do total do passivo, tendo apresentado um acréscimo de 4,7%, equivalente a R\$ 175 mil de fevereiro a março de 2023, aumento ocorrido na conta Banco Ford.

**Obrigações Tributárias a Curto e Longo Prazo:** Apresentou ao final de março de 2023 um saldo de R\$ 1 milhão, que representou ao todo 6,1% do ativo do mês. Observa-se que houve no período um decréscimo de R\$ 6 mil na conta de curto prazo e uma redução de R\$ 2 mil no longo prazo, comparativamente a fevereiro/2023.

11

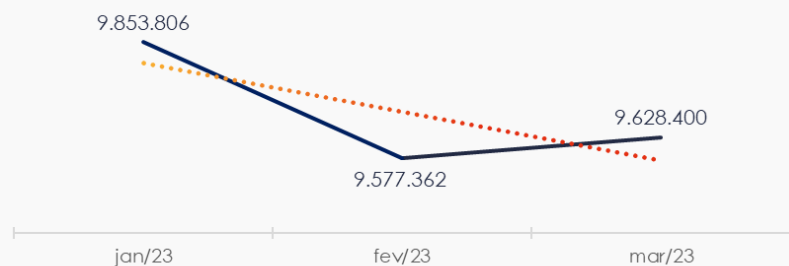


## 4.2. Contas a Receber

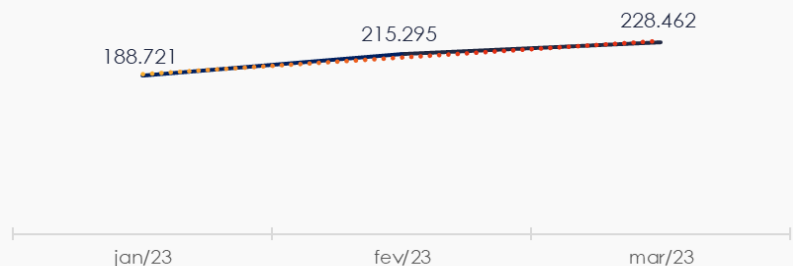
Os valores de Contas a Receber com vencimentos a curto prazo, totalizam 62,3% do saldo de R\$ 9,6 milhões. Neste mês os valores de provisão para créditos de liquidação duvidosa demonstraram saldo de R\$ 104 mil, já deduzidos do volume total informado.

As contas a receber em longo prazo demonstram em sua maior parte, também valores a receber, cerca de R\$ 192 mil, equivalente a 84,1% do total de R\$ 228 mil.

CONTAS A RECEBER - CURTO PRAZO



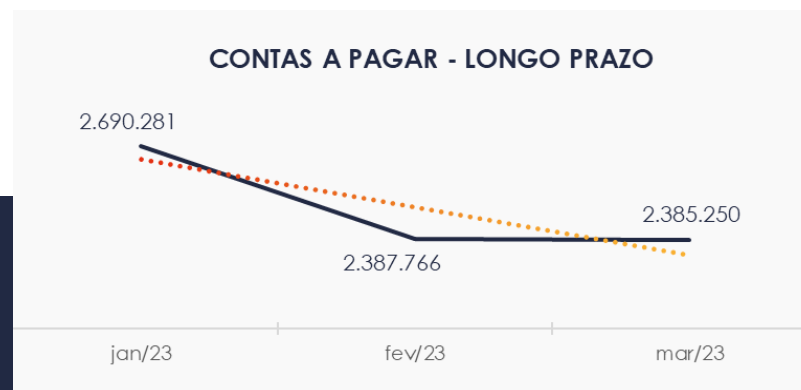
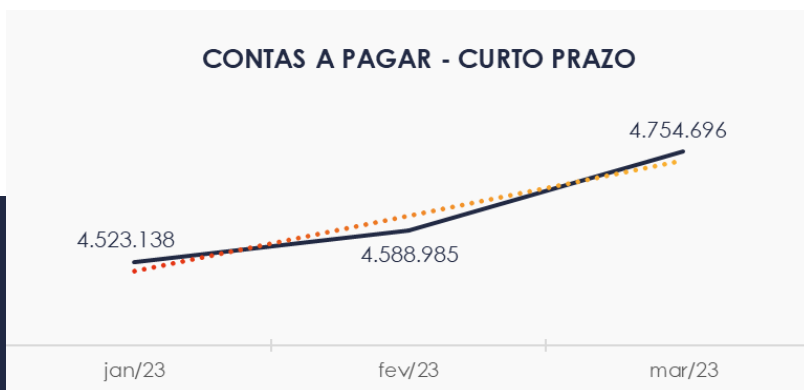
CONTAS A RECEBER - LONGO PRAZO



### 4.3. Contas a Pagar

As contas a pagar da empresa demonstraram aumento de R\$ 165 mil no período de fevereiro a março de 2023. O maior volume deste grupo está descrito como Títulos a Pagar, respectivamente 83,1% do saldo de R\$ 4,7 milhões.

Os valores a pagar devidos a longo prazo, conforme pode ser observado no gráfico abaixo demonstrou saldo de R\$ 2,3 milhões, sendo observado que R\$ 912 mil se referem a outras obrigações.



## 4.4. Estoques

O saldo dos estoques finalizou com R\$ 2,6 milhões em março de 2023 e, comparativamente ao mês anterior, apresentou uma alta de 4,7%, respectivamente R\$ 117 mil. Destaca-se que a maior parte do estoque encontra-se na conta "Peças e Acessórios Ford", equivalente R\$ 2,5 milhões. Por fim, nota-se o saldo negativo de R\$ 1,2 milhão em "Outros Estoques", sendo um formato de contabilidade por centro de custo, para controle do consumo, informado pelo representante contábil.

Ao lado quadro que demonstra a composição do estoque no trimestre.

ESTOQUES	jan/23	fev/23	mar/23	AV
Comerciais Leves Novos	179.595	179.595	179.595	6,8%
Unidades Usadas	173.733	173.733	173.733	6,6%
Peças e Acessórios Ford	2.073.030	2.260.770	2.571.454	97,8%
Peças e Acessórios Outras Marcas	854.267	856.238	863.181	32,8%
Óleos e Lubrificantes	81.733	80.649	98.910	3,8%
Outros Estoques	-874.032	-1.038.166	-1.256.954	-47,8%
<b>TOTAL</b>	<b>2.488.326</b>	<b>2.512.819</b>	<b>2.629.918</b>	<b>100,0%</b>



## 4.5. Imobilizado

No mês de março/2023, este grupo apresentou saldo de R\$ 4,8 milhões, constatando-se uma redução de 0,4% no período de análise, já deduzido a parcela de depreciação no valor de R\$ 19 mil. Destaca-se que a maior parte do saldo encontra-se nas contas "Terrenos", "Edificações e Instalações" e "Imobilizado Ajuste de Avaliação Patrimonial".

Ao lado quadro com a composição demonstrativa do Imobilizado:

IMOBILIZADO	jan/23	fev/23	mar/23	AV	Variação
Terrenos	1.008.400	1.008.400	1.008.400	21,0%	0
Edificações e Instalações	1.527.394	1.527.394	1.527.394	31,8%	0
Construções em Andamento	86.046	86.046	86.046	1,8%	0
Equipamentos Peças e Serviços	624.114	624.114	624.114	13,0%	0
Equipamentos de Informática	233.450	233.450	233.450	4,9%	0
Veículos de Uso	828.366	828.366	828.366	17,2%	0
Móveis e Utensílios	398.869	398.869	398.869	8,3%	0
( - ) Depreciação Acumulada	-2.521.860	-2.534.209	-2.546.455	-53,0%	-12.245
Imobilizado Ajuste de Aval. Patrimonial	3.729.769	3.729.769	3.729.769	77,7%	0
( - ) Depreciação Acumulada Ajuste de Aval. Patr.	-1.072.888	-1.080.288	-1.087.687	-22,6%	-7.399
<b>TOTAL</b>	<b>4.841.660</b>	<b>4.821.911</b>	<b>4.802.266</b>	<b>100,0%</b>	<b>-19.644</b>



## 4.6. Investimentos

Composto apenas pela conta "Participação São Cristovão Truck", o grupo apresentou pequeno montante R\$ 1 mil e não apresentou movimentações no período de análise, de fevereiro a março/2023.





## 5. ANÁLISE DE RESULTADOS

Com base nas demonstrações financeiras recebidas, foi analisada a demonstração de resultado da Recuperanda no mês de março de 2023, demonstrando que no referido mês as empresas apresentaram um lucro líquido de 0,3% sobre seu faturamento, ou seja, R\$ 2 mil.

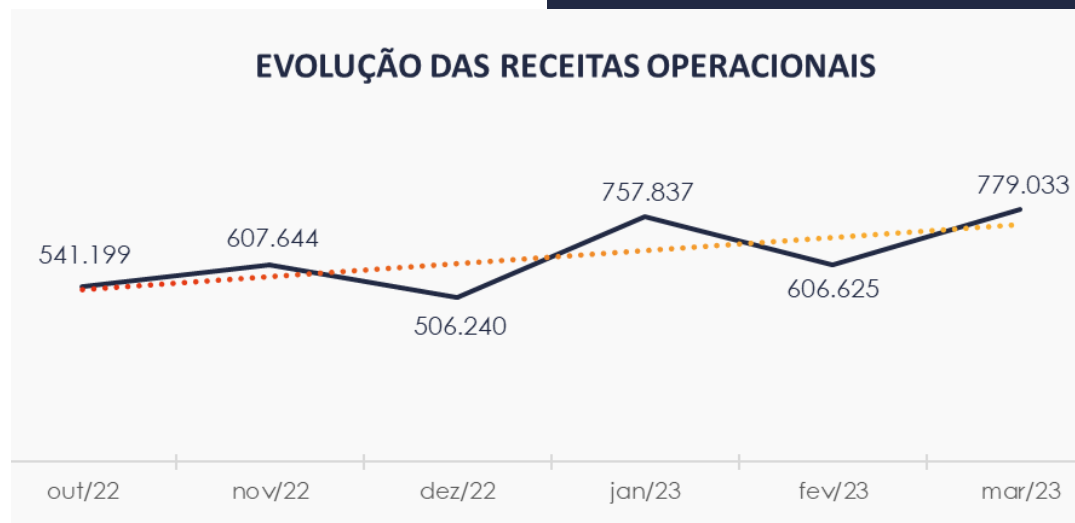
www.valorconsultores.com.br

DRE	jan/23	AV	fev/23	AV	mar/23	AV	AH
<b>RECEITAS OPERACIONAIS BRUTAS</b>	<b>757.837</b>	<b>100,0%</b>	<b>606.625</b>	<b>100,0%</b>	<b>779.033</b>	<b>100,0%</b>	<b>28,4%</b>
( - ) Deduções das receitas	-27.678	-3,7%	-21.979	-3,6%	-28.528	-3,7%	29,8%
<b>( = ) Receitas líquidas</b>	<b>730.159</b>	<b>96,3%</b>	<b>584.646</b>	<b>96,4%</b>	<b>750.505</b>	<b>96,3%</b>	<b>28,4%</b>
( - ) Custos das Vendas e Serviços	-500.080	-66,0%	-401.290	-66,2%	-515.365	-66,2%	28,4%
<b>( = ) Lucro bruto</b>	<b>230.079</b>	<b>30,4%</b>	<b>183.357</b>	<b>30,2%</b>	<b>235.139</b>	<b>30,2%</b>	<b>28,2%</b>
( - ) Despesas operacionais	-117.686	-15,5%	-127.900	-21,1%	-148.104	-19,0%	15,8%
<b>( = ) EBITDA</b>	<b>112.393</b>	<b>14,8%</b>	<b>55.457</b>	<b>9,1%</b>	<b>87.036</b>	<b>11,2%</b>	<b>56,9%</b>
( - ) Depreciação e amortização	-12.351	-1,6%	-12.350	-2,0%	-12.245	-1,6%	-0,8%
( - ) Encargos financeiros líquidos	-102.010	-13,5%	-45.676	-7,5%	-72.622	-9,3%	59,0%
<b>( = ) Resultado antes do RNO</b>	<b>-1.968</b>	<b>-0,3%</b>	<b>-2.569</b>	<b>-0,4%</b>	<b>2.169</b>	<b>0,3%</b>	<b>-184,4%</b>
( +/- ) RNO	0	0,0%	0	0,0%	0	0,0%	0,0%
<b>( = ) Resultado antes do IR e CS</b>	<b>-1.968</b>	<b>-0,3%</b>	<b>-2.569</b>	<b>-0,4%</b>	<b>2.169</b>	<b>0,3%</b>	<b>-184,4%</b>
( - ) IR e CS	0	0,0%	0	0,0%	0	0,0%	0,0%
<b>( = ) RESULTADO LÍQUIDO DO EXERCÍCIO</b>	<b>-1.968</b>	<b>-0,3%</b>	<b>-2.569</b>	<b>-0,4%</b>	<b>2.169</b>	<b>0,3%</b>	<b>-184,4%</b>

17

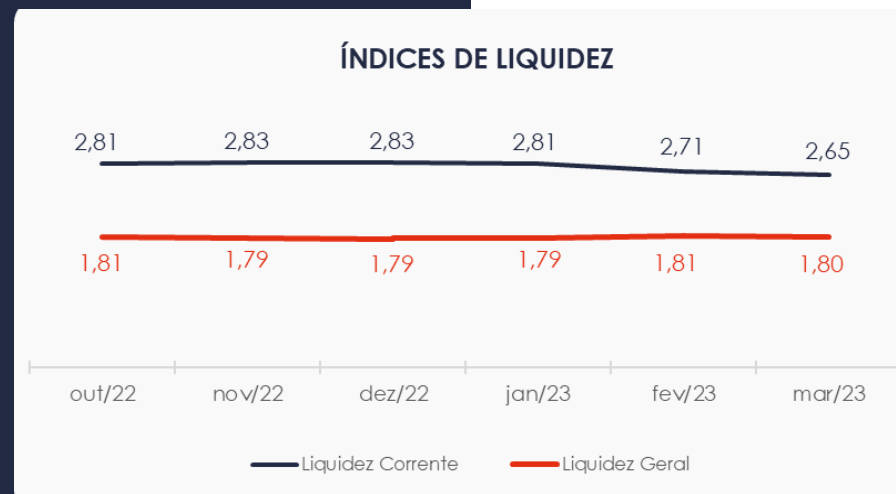
## 5.1. Análise de Faturamento

Ao lado apresentamos o quadro de obtenção de receitas do semestre, onde pode-se constatar as oscilações e crescimento ocorridas no período, demonstrando no mês de março de 2023 uma receita na ordem de R\$ 779 mil, advinda majoritariamente da venda de peças e acessórios.



## 5.2. Índices de Liquidez

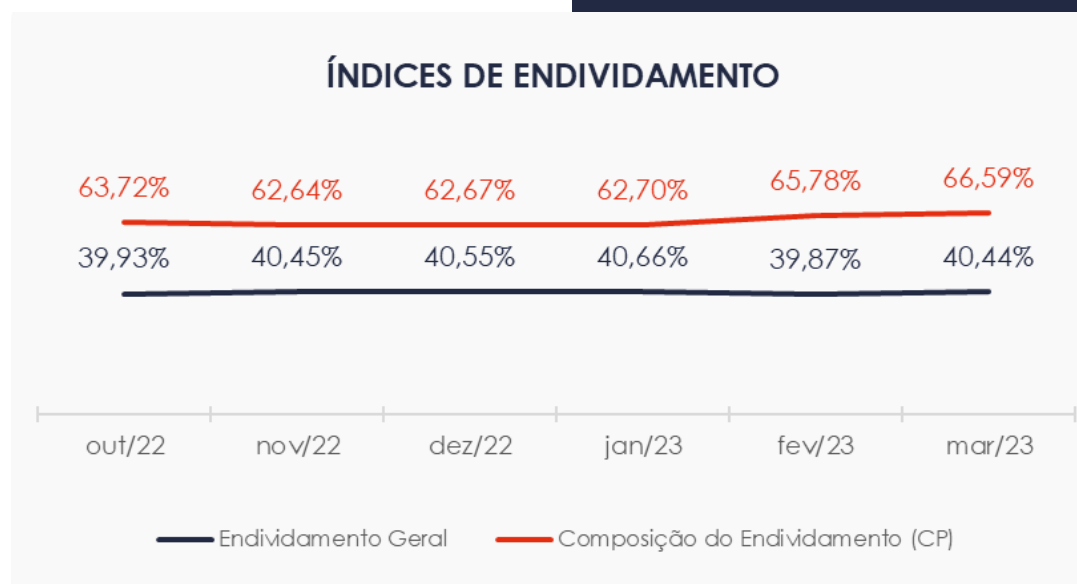
Conforme visualizado o índice de liquidez geral da Recuperanda se manteve estável entre os meses do último semestre, apresentando o valor de **R\$ 1,80**, portanto, a sociedade empresária **dispunha** de ativos suficientes para o pagamento das suas dívidas com vencimento a curto e longo prazos, uma vez que apresenta indicador acima de R\$ 1,00.



# 6. ENDIVIDAMENTO

## 6.1. Endividamento Total

No referido mês de análise o endividamento da empresa totalizou R\$ 7,1 milhões, representando um endividamento de 66,59% em relação ao seu ativo total. Observa-se também que houve um aumento na composição do endividamento, tendo as dívidas vincendas a curto prazo passado de 39,87% para 40,44%, em março de 2023.



# 7. FLUXO DE CAIXA (MÉTODO DIRETO)

Para melhor compreensão apresenta-se a seguir a demonstração do fluxo de caixa da empresa Recuperanda, nos últimos três meses.

www.valorconsultores.com.br

DEMONSTRAÇÃO DO FLUXO DE CAIXA	jan/23	fev/23	mar/23
<b>ATIVIDADES OPERACIONAIS</b>			
Movimentação de clientes a receber	622.178	897.267	673.924
Movimentação de outros créditos	35.497	-39.743	41.474
Movimentação de fornecedores	-446.554	-388.818	-456.750
Movimentação de tributos	-28.919	-27.475	-36.435
Movimentação de despesas e outras obrig.	-188.298	-141.623	-224.192
<b>Fluxo das atividades operacionais</b>	<b>-6.095</b>	<b>299.608</b>	<b>-1.979</b>
<b>ATIVIDADES DE INVESTIMENTOS</b>			
Movimentação de investimentos	0	0	0
Movimentação de imobilizado	7.399	7.399	7.399
Movimentação de intangível	-1.796	-6.587	-210
<b>Fluxo das atividades de investimentos</b>	<b>5.604</b>	<b>813</b>	<b>7.189</b>
<b>ATIVIDADES DE FINANCIAMENTOS</b>			
Movimentação de empr. e financ.	10.800	-300.000	-0
<b>Fluxo das atividades de financiamento</b>	<b>10.800</b>	<b>-300.000</b>	<b>-0</b>
<b>ATIVIDADES DE CREDORES RJ</b>			
Movimentação de credores RJ	0	0	0
<b>Fluxo das atividades de credores RJ</b>	<b>0</b>	<b>0</b>	<b>0</b>
<b>ATIVIDADES DE PATRIMÔNIO LÍQUIDO</b>			
Movimentação de patrimônio líquido	-4.883	-4.883	-4.883
<b>Fluxo das atividades de patrimônio líquido</b>	<b>-4.883</b>	<b>-4.883</b>	<b>-4.883</b>
<b>Variação líquida do caixa</b>	<b>5.425</b>	<b>-4.462</b>	<b>327</b>

21



## 7.1. Principais Fontes de Entrada

As principais fontes de entrada de receita no período foram relacionadas com o recebimento de clientes e outros créditos que totalizou R\$ 722 mil.

## 7.2. Principais Saídas

Os movimentos de saídas que contribuiram para saldo negativo foram pagamentos de fornecedores, tributos, outras obrigações e ajustes de avaliação patrimonial, tendo totalizado no período uma saída de caixa de R\$ 722 mil, saldo levemente inferior ao total de entradas.





## MARINGÁ/PR

Av. Duque de Caxias, nº 882  
Edifício New Tower Plaza  
Torre II, 6º Andar, Sala 603  
Zona 07 - CEP 87020-025

**+55 44 3041-4882**

## CURITIBA/PR

Av. Cândido de Abreu, nº 470  
Edifício Neo Business  
14º Andar, Conjunto 1407  
Centro Cívico - CEP 87020-025

**+55 41 3122-2060**

## SÃO PAULO/PR

Av. Paulista, nº 2300  
Edifício São Luís Gonzaga  
Andar Pilotis  
Bela Vista - CEP 01310-300

**+55 11 2847-4958**



Documento assinado digitalmente, conforme MP nº 2.200-2/2001, Lei nº 11.419/2006, resolução do Projudi, do TJPR/OE  
Validação deste em <https://projudi.tjpr.jus.br/projudi/> - Identificador: PJZD9 BDY9D 685KH ENR2R