



Agosto/2023

# 34º RELATÓRIO MENSAL DE ATIVIDADES

Avecam Comércio de Veículos Ltda.



Administradora Judicial  
ajavecarn@valorconsultores.com.br

RECUPERAÇÃO JUDICIAL N. 0008541-69.2020.8.16.0173  
1ª VARA CÍVEL DA COMARCA DE UMUARAMA/PR



Documento assinado digitalmente, conforme MP nº 2.200-2/2001, Lei nº 11.419/2006, resolução do Projudi, do TJPR/OE  
Validação deste em <https://projudi.tjpr.jus.br/projudi/> - Identificador: PJVUF VCYDK ENHF6 7R8MK

# SUMÁRIO

<b>1. Glossário Online.....</b>	<b>4</b>	4.5. Imobilizado.....	15
<b>2. Cronograma Processual.....</b>	<b>5</b>	4.6. Investimentos.....	16
<b>3. Informações Operacionais.....</b>	<b>6</b>	<b>5. Análise de Resultados.....</b>	<b>17</b>
3.1. Constatação das Condições de Funcionamento....	6	5.1. Análise do Faturamento.....	18
3.2. Quadro Funcional.....	7	5.2. Índices de Liquidez.....	19
3.3. Fotos da Vistoria.....	8	<b>6. Endividamento.....</b>	<b>20</b>
<b>4. Informações Financeiras.....</b>	<b>9</b>	6.1. Endividamento Total.....	20
4.1. Balanço Patrimonial Consolidado.....	9	6.2. Endividamento Sujeito a Recuperação Judicial.....	21
4.1.1. Principais Movimentações do Ativo.....	9	<b>7. Fluxo de Caixa (Método Direto).....</b>	<b>22</b>
4.1.2. Principais Movimentações do Passivo.....	11	7.1. Principais Fontes de Entrada.....	23
4.2. Contas a Receber.....	12	7.2. Principais Saídas.....	23
4.3. Contas a Pagar.....	13		
4.4. Estoques.....	14		



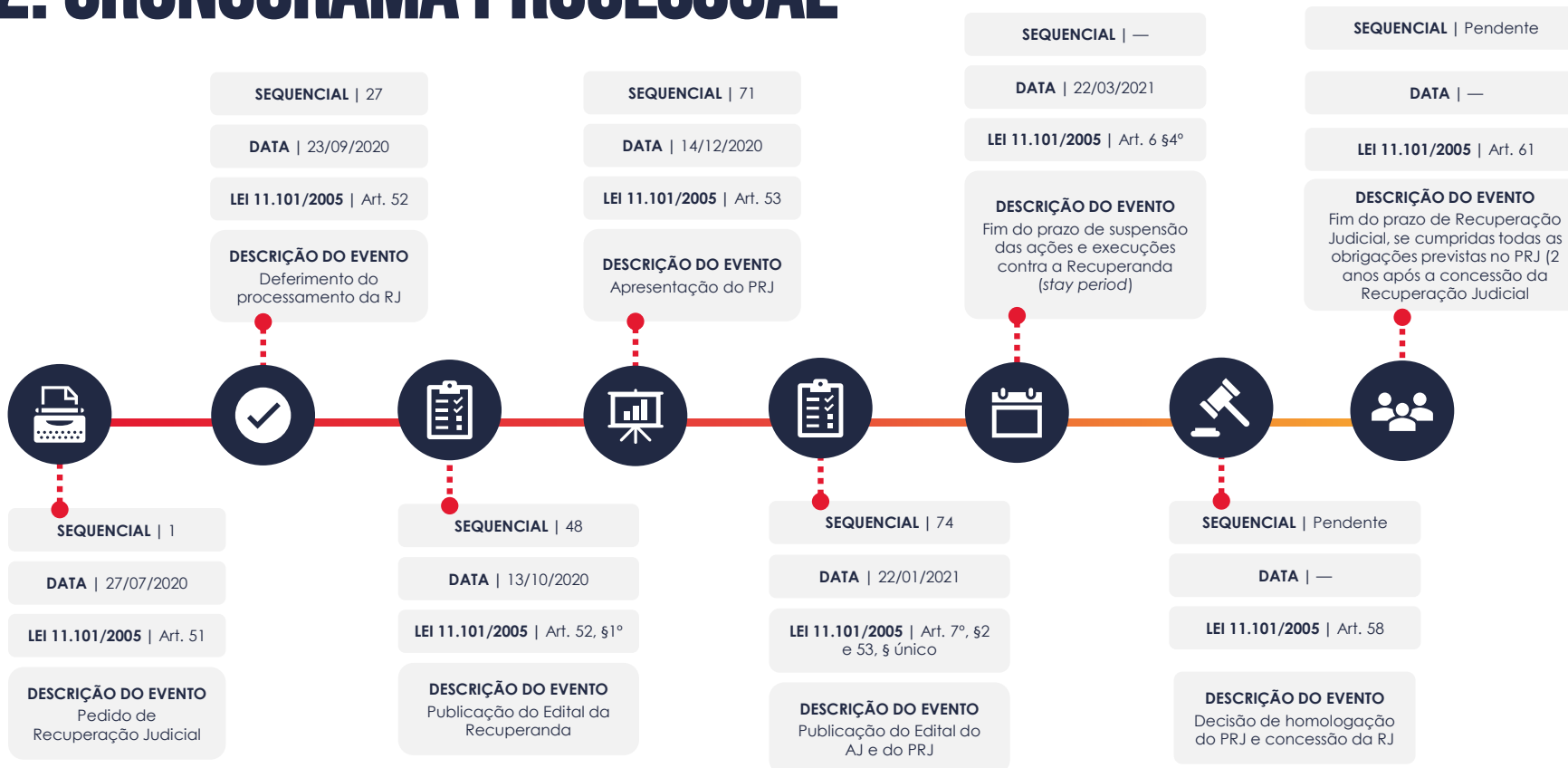
# 1. GLOSSÁRIO ONLINE

www.valorconsultores.com.br

Para consulta do glossário *online* referente às informações operacionais e financeiras delineadas no presente Relatório Mensal de Atividades, acesse o *link* <https://www.valorconsultores.com.br/modelos>.



## 2. CRONOGRAMA PROCESSUAL



# 3. INFORMAÇÕES OPERACIONAIS

## 3.1. Constatação das Condições de Funcionamento

Em vistoria realizada nas dependências da Recuperanda no dia 09/08/2023, na cidade de Umuarama/PR, o representante da AJ, Cleverson Marcel Colombo, advogado inscrito na OAB/PR sob o nº 27.401, foi acompanhado pelo gerente geral do estabelecimento, Sr. Douglas Ferreira, o qual o conduziu por todos os setores da empresa e prestou as informações operacionais solicitadas sobre o funcionamento das unidades de atuação, geração de empregos e perspectivas gerais.

Na ocasião, conforme fotos adiante colacionadas, foi constatada a regularidade de todo o âmbito empresarial, tanto no setor de serviços/oficina, como no setor administrativo e de peças/estoques de produto, havendo diversos colaboradores trabalhando e caminhões estacionados no local, além de estoque de peças, óleo, acessórios e etc. Na área de recepção, inclusive, estavam expostas peças e muitos acessórios para caminhões. Já na área do estacionamento estavam ocorrendo obras civis de frente, devido a alterações na via pública/rodovia.

[www.valorconsultores.com.br](http://www.valorconsultores.com.br)

De início, o Sr. Douglas indicou que no mês de julho/2023 a operação atingiu um faturamento médio de R\$ 567.000,00 (quinhentos e sessenta e sete mil reais), dos quais R\$ 476.000,00 (quatrocentos e setenta e seis mil) são relativos à venda de peças/óleo e demais produtos, e outros R\$ 91.000,00 (noventa e um mil) de serviços/mão de obra. Informou o gerente, ademais, que houve recuo da demanda no período, atribuindo tal cenário às circunstâncias da crise na economia.

Acrescentou, em seguida, que a Recuperanda continua sendo uma das concessionárias da FORD, o que possibilita a aquisição direta de peças genuínas, inclusive da fornecedora CUMMINS, situação essa que tem contribuído para melhorar a competitividade da empresa no mercado, bem como o volume de peças em estoque.

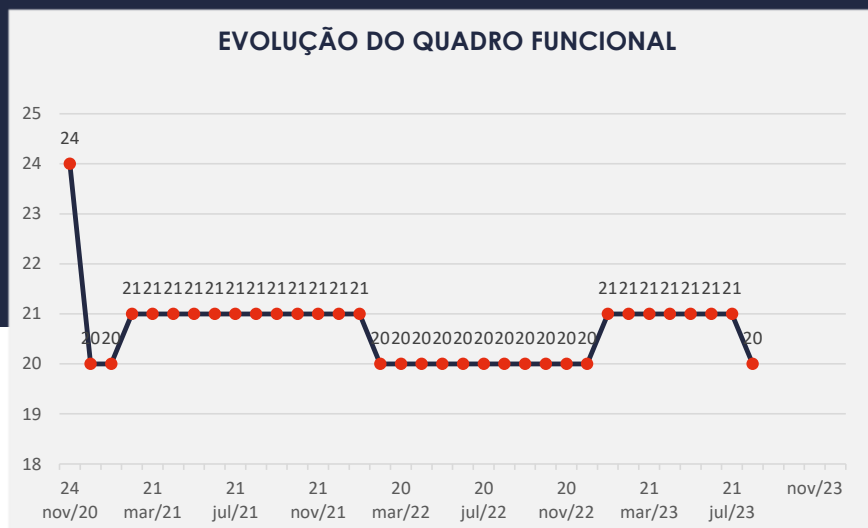
Por fim, informou o gerente que a implantação das vendas via e-commerce estão avançando, não possuindo, contudo, uma data específica para o integral funcionamento.



### 3.2. Quadro Funcional

Pelas informações prestadas na vistoria do mês em apreço, com todos os salários em dia, a Recuperanda conta, atualmente, com 20 (vinte) colaboradores.

O comparativo que demonstra o progresso do quadro de funcionários, registrados ou não, da Recuperanda ao longo tempo, desde o seu pedido de Recuperação Judicial até os dias atuais, está estampado pelo gráfico abaixo:



### 3.3. Fotos da Vistoria



www.valorconsultores.com.br





# 4. INFORMAÇÕES FINANCEIRAS

## 4.1. Balanço Patrimonial Consolidado

Apresentamos a seguir os dados da composição dos Ativos e Passivos e suas variações no último trimestre.

### 4.1.1. Principais Movimentações do Ativo

www.valorconsultores.com.br

BALANÇO PATRIMONIAL	abr/23	AV	mai/23	AV	jun/23	AV	AH
<b>ATIVO</b>							
<b>Ativo Circulante</b>							
Caixa e equivalentes a caixa	3.070	0,0%	2.115	0,0%	994	0,0%	-53,0%
Créditos	6.071.396	34,5%	6.007.569	33,9%	5.992.250	33,8%	-0,3%
Adiantamentos	2.555.656	14,5%	2.544.654	14,4%	2.549.140	14,4%	0,2%
Outros Créditos	1.091.109	6,2%	1.093.725	6,2%	1.089.292	6,1%	-0,4%
Tributos a Recuperar/Compensar/Restituir	350.459	2,0%	348.994	2,0%	347.686	2,0%	-0,4%
Estoques	2.465.957	14,0%	2.472.020	13,9%	2.495.243	14,1%	0,9%
<b>Total do Ativo Circulante</b>	<b>12.537.647</b>	<b>71,3%</b>	<b>12.469.077</b>	<b>70,4%</b>	<b>12.474.605</b>	<b>70,4%</b>	<b>0,0%</b>
<b>Ativo Não Circulante</b>							
Créditos a LP	217.539	1,2%	229.849	1,3%	242.095	1,4%	5,3%
Empréstimos a Receber LP	35.163	0,2%	34.005	0,2%	35.163	0,2%	3,4%
Investimentos	1.000	0,0%	1.000	0,0%	1.000	0,0%	0,0%
Imobilizado	4.782.727	27,2%	4.974.197	28,1%	4.945.573	27,9%	-0,6%
Contas Transitórias	12.157	0,1%	16.105	0,1%	18.393	0,1%	14,2%
<b>Total do Ativo Não Circulante</b>	<b>5.048.587</b>	<b>28,7%</b>	<b>5.255.156</b>	<b>29,6%</b>	<b>5.242.224</b>	<b>29,6%</b>	<b>-0,2%</b>
<b>TOTAL DO ATIVO</b>	<b>17.586.234</b>	<b>100,0%</b>	<b>17.724.233</b>	<b>100,0%</b>	<b>17.716.829</b>	<b>100,0%</b>	<b>0,0%</b>



**Créditos a Curto e Longo Prazo:** No período de análise os valores destes grupos a receber representaram ao todo 35,2% do Ativo, um montante de R\$ 6,2 milhões. Observa-se que de maio a junho de 2023, o grupo de curto prazo apresentou uma redução de R\$ 15 mil, equivalente a 0,3%, referente principalmente a conta “Valores a Receber”. No longo prazo, houve uma alta de R\$ 12 mil, respectivamente 5,3%, de maio a junho de 2023.

[www.valorconsultores.com.br](http://www.valorconsultores.com.br)

**Adiantamentos:** Nota-se que houve um aumento de R\$ 4 mil, equivalente a 0,2%, em relação ao mês de maio/2023. Com saldo de R\$ 2,5 milhões, alocado exclusivamente em “Adiantamento a Fornecedores”, o grupo representou 14,4% do total do ativo ao final de junho/2023.

10



BALANÇO PATRIMONIAL	abr/23	AV	mai/23	AV	jun/23	AV	AH
<b>PASSIVO</b>							
<b>Passivo Circulante</b>							
Empréstimos e Financiamentos	154.753	0,9%	154.753	0,9%	154.753	0,9%	0,0%
Títulos a Pagar	3.869.942	22,0%	3.818.688	21,5%	3.826.582	21,6%	0,2%
Obrigações Sociais e Trabalhistas	183.129	1,0%	183.129	1,0%	185.441	1,0%	1,3%
Obrigações Tributárias	183.693	1,0%	174.221	1,0%	172.918	1,0%	-0,7%
Contas a Pagar	67.411	0,4%	67.411	0,4%	67.411	0,4%	0,0%
Adiantamentos de Clientes	218.812	1,2%	212.031	1,2%	211.784	1,2%	-0,1%
Outras Obrigações	11.170	0,1%	13.638	0,1%	14.926	0,1%	9,4%
<b>Total do Passivo Circulante</b>	<b>4.688.908</b>	<b>26,7%</b>	<b>4.623.870</b>	<b>26,1%</b>	<b>4.633.813</b>	<b>26,2%</b>	<b>0,2%</b>
<b>Passivo Não Circulante</b>							
Empréstimos e Financiamentos LP	393.000	2,2%	596.480	3,4%	596.480	3,4%	0,0%
Juros sobre Capital Próprio LP	181.308	1,0%	181.308	1,0%	181.308	1,0%	0,0%
Obrigações Tributárias Diferidas LP	895.793	5,1%	895.793	5,1%	890.761	5,0%	-0,6%
Outras Obrigações LP	912.633	5,2%	912.633	5,1%	912.633	5,2%	0,0%
<b>Total do Passivo Não Circulante</b>	<b>2.382.734</b>	<b>13,5%</b>	<b>2.586.214</b>	<b>14,6%</b>	<b>2.581.182</b>	<b>14,6%</b>	<b>-0,2%</b>
<b>Patrimônio Líquido</b>							
Capital Social	800.000	4,5%	800.000	4,5%	800.000	4,5%	0,0%
Ajustes de Avaliação Patrimonial	1.738.890	9,9%	1.738.890	9,8%	1.734.007	9,8%	-0,3%
Lucros e/ou Prejuízos Acumulados	6.798.466	38,7%	6.798.466	38,4%	6.798.466	38,4%	0,0%
Lucros/Prejuízo do Exercício	-54	0,0%	-496	0,0%	-3.045	0,0%	513,7%
Ajustes de Exercícios Anteriores	1.177.289	6,7%	1.177.289	6,6%	1.172.406	6,6%	-0,4%
<b>Total do Patrimônio Líquido</b>	<b>10.514.592</b>	<b>59,8%</b>	<b>10.514.149</b>	<b>59,3%</b>	<b>10.501.834</b>	<b>59,3%</b>	<b>-0,1%</b>
<b>TOTAL DO PASSIVO</b>	<b>17.586.234</b>	<b>100,0%</b>	<b>17.724.233</b>	<b>100,0%</b>	<b>17.716.829</b>	<b>100,0%</b>	<b>0,0%</b>

www.valorconsultores.com.br

#### 4.1.2. Principais Movimentações do Passivo

**Títulos a Pagar:** Com saldo de R\$ 3,8 milhões, representou 21,6% do total do passivo, tendo apresentado um acréscimo de 0,2%, equivalente a R\$ 7 mil de maio a junho de 2023, aumento ocorrido na conta Fornecedores.

**Obrigações Tributárias a Curto e Longo Prazo:** Apresentou ao final de junho de 2023 um saldo de R\$ 1 milhão, que representou ao todo 6,0% do passivo do mês. Observa-se que houve no período um decréscimo de R\$ 1 mil na conta de curto prazo e uma redução de R\$ 5 mil no longo prazo, comparativamente a maio/2023. Nota-se ainda um pequeno ajuste negativo de R\$ 2 mil no passivo não circulante.

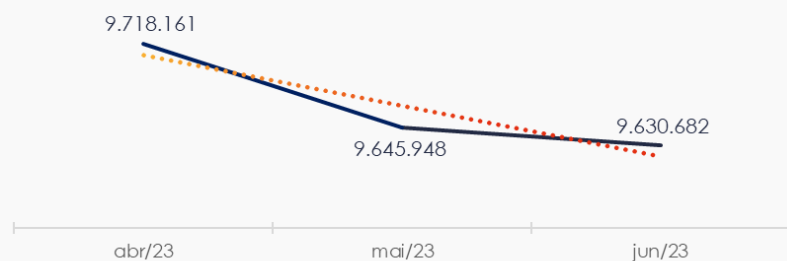


## 4.2. Contas a Receber

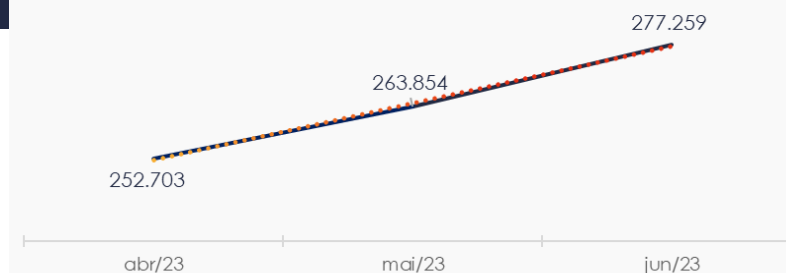
Os Valores a Receber com vencimentos a curto prazo, totalizam 58,2% do saldo de R\$ 9,6 milhões. Neste mês os valores de provisão para créditos de liquidação duvidosa demonstraram saldo de R\$ 104 mil, já deduzidos do volume total informado.

As contas a receber em longo prazo demonstram em sua maior parte valores a receber, cerca de R\$ 242 mil, equivalente a 87,3% do total de R\$ 277 mil.

CONTAS A RECEBER - CURTO PRAZO



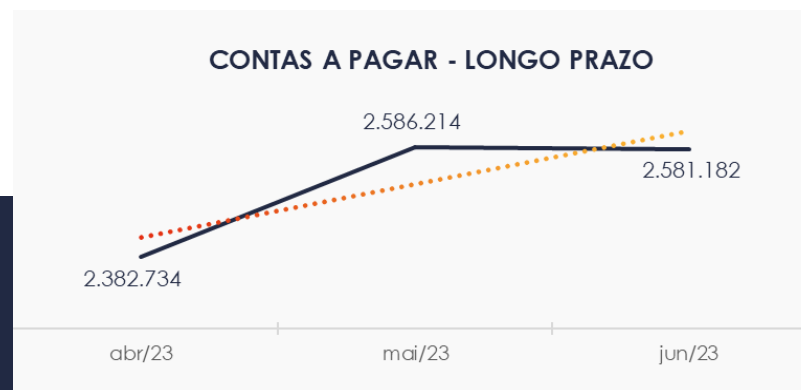
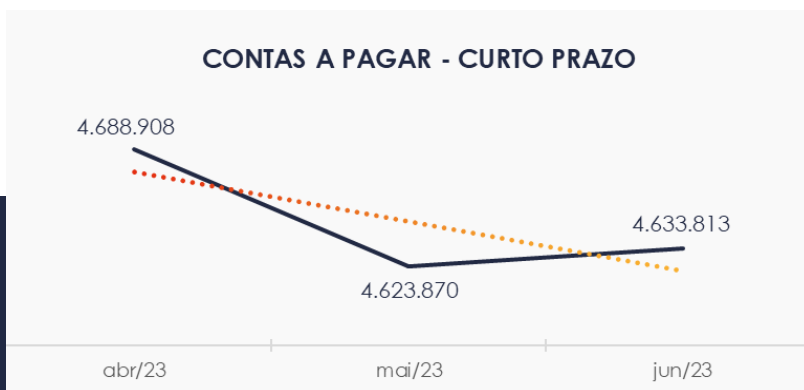
CONTAS A RECEBER - LONGO PRAZO



### 4.3. Contas a Pagar

As contas a pagar da empresa demonstraram aumento de R\$ 9 mil no período de maio a junho de 2023. O maior volume deste grupo está descrito como Títulos a Pagar, respectivamente 82,6% do saldo de R\$ 4,6 milhões.

Os valores a pagar devidos a longo prazo, conforme pode ser observado no gráfico abaixo demonstrou saldo de R\$ 2,5 milhões, sendo observado que R\$ 912 mil se referem a outras obrigações.



## 4.4. Estoques

O saldo dos estoques finalizou com R\$ 2,4 milhões em junho de 2023 e, comparativamente ao mês anterior, apresentou uma alta de 0,9%, respectivamente R\$ 23 mil. Destaca-se que a Recuperanda apresentou os estoques de forma sintética, tendo a conta Peças e Acessórios Ford composta do valor informado anteriormente na rubrica "Peças e Acessórios Outras Marcas", "Óleos e Lubrificantes" e "Outros Estoques".

Ao lado quadro que demonstra a composição do estoque no trimestre.

ESTOQUES	abr/23	mai/23	jun/23	AV
Comerciais Leves Novos	179.595	179.595	179.595	7,2%
Unidades Usadas	173.733	173.733	173.733	7,0%
Peças e Acessórios Ford	2.717.630	2.907.292	2.141.915	85,8%
Peças e Acessórios Outras Marcas	865.766	867.375	0	0,0%
Óleos e Lubrificantes	104.231	108.426	0	0,0%
Outros Estoques	-1.574.998	-1.764.401	0	0,0%
<b>TOTAL</b>	<b>2.465.957</b>	<b>2.472.020</b>	<b>2.495.243</b>	<b>100,0%</b>



## 4.5. Imobilizado

No mês de junho/2023, este grupo apresentou saldo de R\$ 4,9 milhões, constatando-se uma redução de 0,6% no período de análise, em razão da contabilização da parcela de depreciação no valor de R\$ 28 mil. Nota-se que o maior saldo encontra-se em "Imobilizado Ajuste de Avaliação Patrimonial", correspondente a 75,4% do total do grupo. Por fim, destaca-se que esta AJ identificou um ajuste negativo de R\$ 7 mil na conta "Depreciação Acumulada Ajuste de Aval. Patr."

Ao lado quadro com a composição demonstrativa do Imobilizado:

IMOBILIZADO	abr/23	mai/23	jun/23	AV	Variação
Terrenos	1.008.400	1.008.400	1.008.400	20,4%	0
Edificações e Instalações	1.527.394	1.527.394	1.527.394	30,9%	0
Construções em Andamento	86.046	86.046	86.046	1,7%	0
Equipamentos Peças e Serviços	624.114	624.114	624.114	12,6%	0
Equipamentos de Informática	233.450	233.450	233.450	4,7%	0
Veículos de Uso	828.366	1.031.846	1.031.846	20,9%	0
Móveis e Utensílios	398.869	398.869	398.869	8,1%	0
( - ) Depreciação Acumulada	-2.558.595	-2.570.605	-2.584.431	-52,3%	-13.826
Imobilizado Ajuste de Aval. Patrimonial	3.729.769	3.729.769	3.729.769	75,4%	0
( - ) Depreciação Acumulada Ajuste de Aval. Patr.	-1.095.086	-1.095.086	-1.109.885	-22,4%	-14.798
<b>TOTAL</b>	<b>4.782.727</b>	<b>4.974.197</b>	<b>4.945.573</b>	<b>100,0%</b>	<b>-28.624</b>



## 4.6. Investimentos

Composto apenas pela conta "Participação São Cristovão Truck", o grupo apresentou pequeno montante R\$ 1 mil e não apresenta movimentação desde setembro de 2021.





## 5. ANÁLISE DE RESULTADOS

Com base nas demonstrações financeiras recebidas, foi analisada a demonstração de resultado da Recuperanda no mês de junho de 2023, demonstrando que no referido mês as empresas apresentaram um prejuízo líquido de 0,4% sobre seu faturamento, ou seja, R\$ 2 mil.

www.valorconsultores.com.br

DRE	abr/23	AV	mai/23	AV	jun/23	AV	AH
<b>RECEITAS OPERACIONAIS BRUTAS</b>	<b>861.929</b>	<b>100,0%</b>	<b>640.258</b>	<b>100,0%</b>	<b>609.023</b>	<b>100,0%</b>	<b>-4,9%</b>
( - ) Deduções das receitas	-25.867	-3,0%	-24.565	-3,8%	-23.917	-3,9%	-2,6%
<b>( = ) Receitas líquidas</b>	<b>836.062</b>	<b>97,0%</b>	<b>615.693</b>	<b>96,2%</b>	<b>585.105</b>	<b>96,1%</b>	<b>-5,0%</b>
( - ) Custos das Vendas e Serviços	-579.339	-67,2%	-419.571	-65,5%	-397.761	-65,3%	-5,2%
<b>( = ) Lucro bruto</b>	<b>256.723</b>	<b>29,8%</b>	<b>196.121</b>	<b>30,6%</b>	<b>187.344</b>	<b>30,8%</b>	<b>-4,5%</b>
( - ) Despesas operacionais	-105.188	-12,2%	-131.103	-20,5%	-120.284	-19,8%	-8,3%
<b>( = ) EBITDA</b>	<b>151.535</b>	<b>17,6%</b>	<b>65.019</b>	<b>10,2%</b>	<b>67.060</b>	<b>11,0%</b>	<b>3,1%</b>
( - ) Depreciação e amortização	-12.140	-1,4%	-12.010	-1,9%	-13.826	-2,3%	15,1%
( - ) Encargos financeiros líquidos	-137.080	-15,9%	-53.451	-8,3%	-55.783	-9,2%	4,4%
<b>( = ) Resultado antes do RNO</b>	<b>2.314</b>	<b>0,3%</b>	<b>-442</b>	<b>-0,1%</b>	<b>-2.549</b>	<b>-0,4%</b>	<b>476,4%</b>
( +/- ) RNO	0	0,0%	0	0,0%	0	0,0%	0,0%
<b>( = ) Resultado antes do IR e CS</b>	<b>2.314</b>	<b>0,3%</b>	<b>-442</b>	<b>-0,1%</b>	<b>-2.549</b>	<b>-0,4%</b>	<b>476,4%</b>
( - ) IR e CS	0	0,0%	0	0,0%	0	0,0%	0,0%
<b>( = ) RESULTADO LÍQUIDO DO EXERCÍCIO</b>	<b>2.314</b>	<b>0,3%</b>	<b>-442</b>	<b>-0,1%</b>	<b>-2.549</b>	<b>-0,4%</b>	<b>476,4%</b>

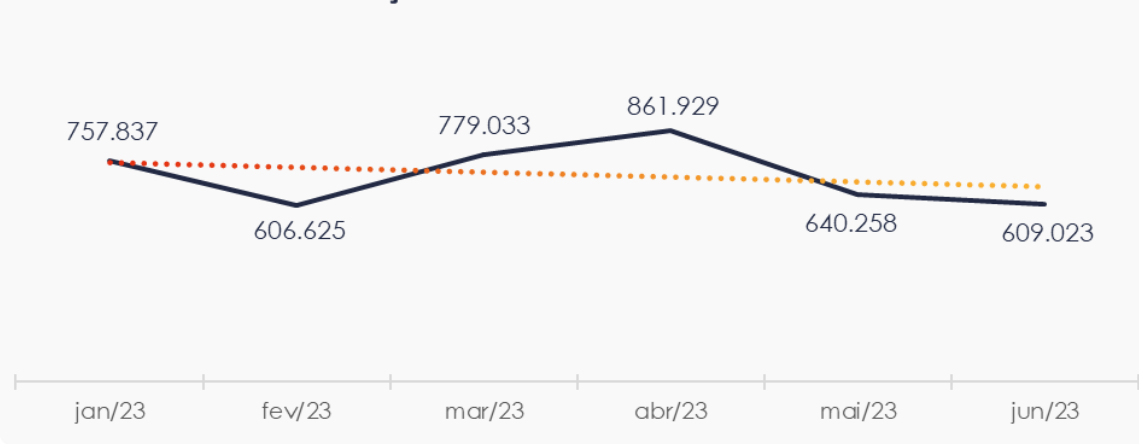
17

## 5.1. Análise de Faturamento

Ao lado apresentamos o quadro de obtenção de receitas do semestre, onde pode-se constatar as oscilações ocorridas no período, demonstrando no mês de junho de 2023 uma receita na ordem de R\$ 609 mil, advinda majoritariamente da venda de peças e acessórios.

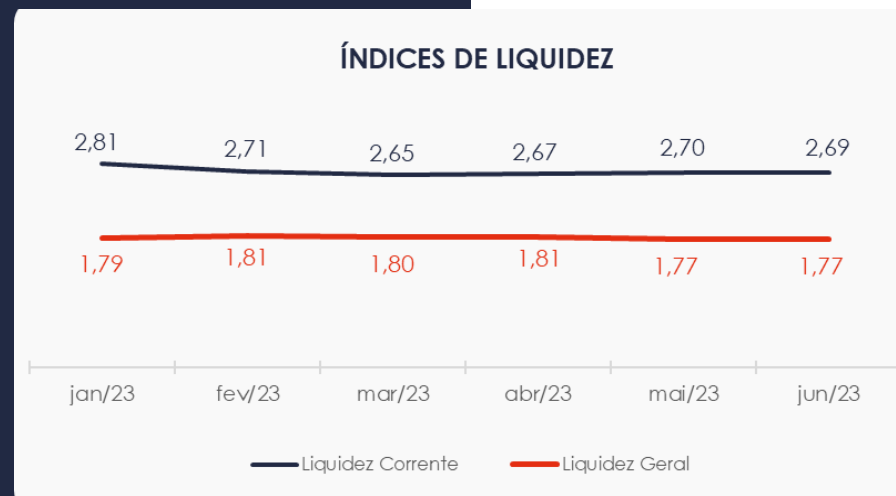
[www.valorconsultores.com.br](http://www.valorconsultores.com.br)

### EVOLUÇÃO DAS RECEITAS OPERACIONAIS



## 5.2. Índices de Liquidez

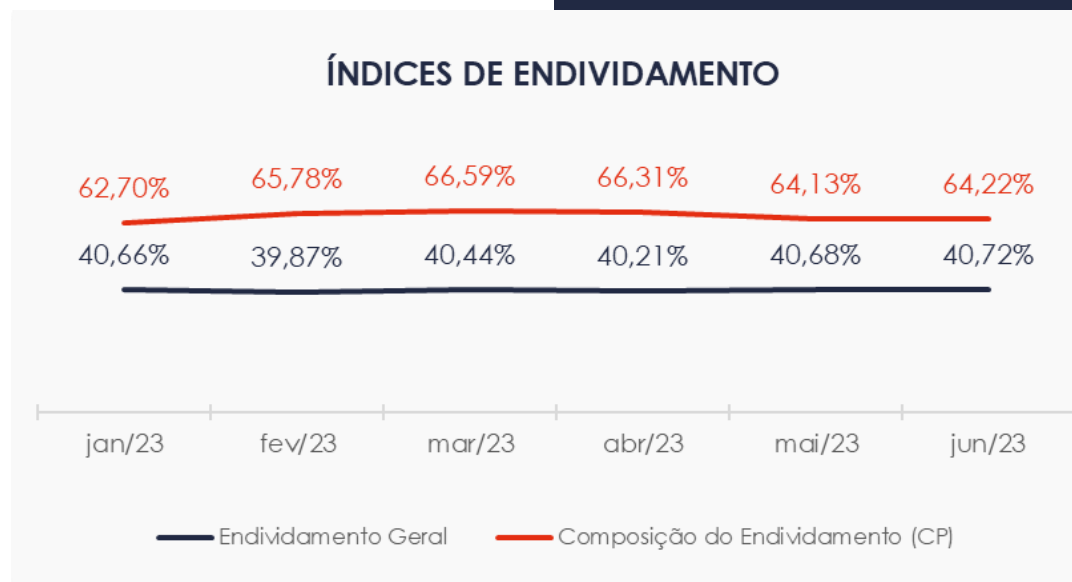
Conforme visualizado o índice de liquidez geral da Recuperanda se manteve estável entre os meses do último semestre, apresentando o valor de **R\$ 1,77**. Portanto, a sociedade empresária **dispunha** de ativos suficientes para o pagamento das suas dívidas com vencimento a curto e longo prazos, uma vez que apresenta indicador acima de R\$ 1,00.



# 6. ENDIVIDAMENTO

## 6.1. Endividamento Total

No referido mês de análise o endividamento da empresa totalizou R\$ 7,2 milhões, representando um endividamento de 64,22% em relação ao seu ativo total. Observa-se também que houve um leve aumento na composição do endividamento, tendo as dívidas vincendas a curto prazo passado de 40,68% para 40,72%, em junho de 2023.



# 7. FLUXO DE CAIXA

Para melhor compreensão apresenta-se ao lado a demonstração do fluxo de caixa da empresa Recuperanda, realizada pelo método direto, referente aos últimos três meses.

www.valorconsultores.com.br

DEMONSTRAÇÃO DO FLUXO DE CAIXA	abr/23	mai/23	jun/23
<b>ATIVIDADES OPERACIONAIS</b>			
Movimentação de clientes a receber	737.928	691.550	610.428
Movimentação de outros créditos	11.555	11.010	96
Movimentação de fornecedores	-494.768	-476.888	-413.090
Movimentação de tributos	-19.586	-33.812	-28.584
Movimentação de despesas e outras obrig.	-237.010	-188.866	-172.715
<b>Fluxo das atividades operacionais</b>	<b>-1.881</b>	<b>2.994</b>	<b>-3.865</b>
<b>ATIVIDADES DE INVESTIMENTOS</b>			
Movimentação de investimentos	0	0	0
Movimentação de imobilizado	7.399	-203.480	14.798
Movimentação de intangível	0	-3.949	-2.287
<b>Fluxo das atividades de investimentos</b>	<b>7.399</b>	<b>-207.429</b>	<b>12.511</b>
<b>ATIVIDADES DE FINANCIAMENTOS</b>			
Movimentação de empr. e financ.	-0	203.480	0
<b>Fluxo das atividades de financiamento</b>	<b>-0</b>	<b>203.480</b>	<b>0</b>
<b>ATIVIDADES DE CREDORES RJ</b>			
Movimentação de credores RJ	0	0	0
<b>Fluxo das atividades de credores RJ</b>	<b>0</b>	<b>0</b>	<b>0</b>
<b>ATIVIDADES DE PATRIMÔNIO LÍQUIDO</b>			
Movimentação de patrimônio líquido	-4.883	-0	-9.767
<b>Fluxo das atividades de patrimônio líquido</b>	<b>-4.883</b>	<b>-0</b>	<b>-9.767</b>
<b>Variação líquida do caixa</b>	<b>635</b>	<b>-955</b>	<b>-1.121</b>

21

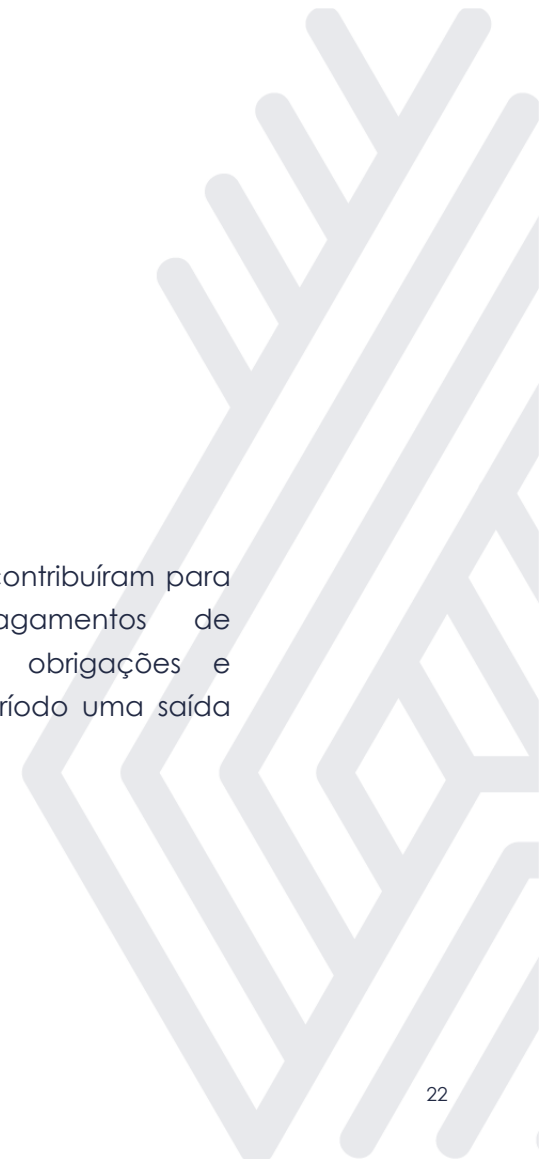


## 7.1. Principais Fontes de Entrada

As principais fontes de entrada de receita no período foram relacionadas com o recebimento de clientes e diferença de contabilização da depreciação do imobilizado, totalizando R\$ 625 mil.

## 7.2. Principais Saídas

Os movimentos de saídas que contribuiram para saldo negativo foram pagamentos de fornecedores, tributos, outras obrigações e ajustes, tendo totalizado no período uma saída de caixa de R\$ 626 mil.





## MARINGÁ/PR

Av. Duque de Caxias, nº 882  
Edifício New Tower Plaza  
Torre II, 6º Andar, Sala 603  
Zona 07 - CEP 87020-025

**+55 44 3041-4882**

## CURITIBA/PR

Av. Cândido de Abreu, nº 470  
Edifício Neo Business  
14º Andar, Conjunto 1407  
Centro Cívico - CEP 87020-025

**+55 41 3122-2060**

## SÃO PAULO/SP

Av. Paulista, nº 2300  
Edifício São Luís Gonzaga  
Andar Pilotis  
Bela Vista - CEP 01310-300

**+55 11 2847-4958**



Documento assinado digitalmente, conforme MP nº 2.200-2/2001, Lei nº 11.419/2006, resolução do Projudi, do TJPR/OE  
Validação deste em <https://projudi.tjpr.jus.br/projudi/> - Identificador: PJVUF VCYDK ENHF6 7R8MK